

KÄRCHER

makes a difference



PROGRAM 2019/2020

Home & Garden



ŚWIEŻE POMYSŁY NA ODŚWIEŻENIE TWOJEGO DOMU

Rok 2019 przynosi liczne nowości i znaczne poszerzenie portfolio urządzeń domowych Kärcher. Postanowiliśmy postawić na baterie, które stanowią gwarancję bardziej komfortowego, mniej czasochłonnego i kosztującego mniej wysiłku sprzątania. Wśród rozwiązań proponowanych do wnętrza znalazła się innowacyjna myjka do okien WV 6 oraz wibrujący pad do czyszczenia uporczywych zabrudzeń KV 4 – idealny zestaw do błyskawicznego i dokładnego czyszczenia okien, lusterek oraz innych wodoodpornych, gładkich powierzchni. Pojawiło się też nowe rozwiązanie do ekspresowego i komfortowego mycia podłóg – bezprzewodowy mop elektryczny FC 3.

Do porządków wokół domu, w garażu czy w samochodzie także proponujemy wygodne rozwiązania: bezprzewodowe odkurzacze na sucho/mokro – WD 1 Compact i WD 3 Battery oraz zasilane bateryjnie urządzenia ciśnieniowe. Zupełnie nową grupę produktów dedykowanych do porządkowania posesji w ofercie Kärcher stanowią bezprzewodowe dmuchawy do liści, elektryczny wycinak do chwastów oraz robot koszący. Wszystkie mają za zadanie ułatwić Ci życie.

Odkryj różnicę z Kärcher.



Spis treści

■ Wokół domu

Urządzenia wysokociśnieniowe	Strona	18
Mycie w terenie	Strona	72
Baterijne urządzenia ciśnieniowe	Strona	76
Elektryczna szczotka do tarasu	Strona	84
Elektryczny wycinak do chwastów	Strona	88
Zamiatarki	Strona	92
Dmuchawy do liści	Strona	96
Robot koszący	Strona	100
Akcesoria do nawadniania	Strona	108
Pompy zanurzeniowe	Strona	134
Pompy ciśnieniowe	Strona	138

■ W domu

Odkurzacze uniwersalne	Strona	160
Odkurzacze	Strona	192
Mopy elektryczne	Strona	212
Froterka	Strona	220
Elektryczna szczotka bezprzewodowa	Strona	221
Myjki do okien	Strona	224
Parownice	Strona	234
Środki czyszczące do wnętrza	Strona	256

DLA NAS, TWOJE CODZIENNE PROBLEMY SĄ NAJWAŻNIEJSZE.

Każdego dnia w Kärcher udoskonalamy nasze urządzenia, aby niezależnie od tego, czy posłużą do mycia samochodu, czy góry Rushmore, zawsze gwarantowały najlepszy efekt. Dla nas sprzątanie to coś więcej niż porządek – to dbanie o lepsze życie. Tym samym każdego dnia, krok po kroku, pomagamy Ci sprostać wyzwaniom dnia codziennego.





1 Zorientowani na klienta

Codzienne problemy, z jakimi mierzą nasi klienci, są naszymi problemami. Dlatego nasze urządzenia dzięki intuicyjnej obsłudze, najwyższej skuteczności i pełnej niezawodności ułatwiają zmagania z brudem, tak by mogli się cieszyć wolnym czasem w idealnie czystym otoczeniu.

2 Innowacyjni

Urządzenia Kärcher łączą w sobie funkcjonalność, łatwość obsługi i wyszukane wzornictwo. Produkty firmy zostały nagrodzone już ponad 150 prestiżowymi odznaczeniami za świeży i nietuzinkowy design. Ponad 1600 patentów świadczy o duchu pomysłowości i zamiłowaniu do innowacji. To wszystko, aby zaoferować naszym klientom rozwiązania idealnie odpowiadające ich potrzebom.

3 Niezawodni

Zanim którekolwiek z naszych urządzeń wejdzie na rynek, zostaje poddane szczegółowym testom bezpieczeństwa i funkcjonalności, a w szczególności jego ekonomicznych i ekologicznych właściwości. Tylko te urządzenia, które przejdą wszystkie rygorystyczne testy, trafiają do fabryk. Dbałość na każdym etapie, od produkcji po sprzedaż, gwarantuje najwyższą jakość z jakiej znana jest marka Kärcher.

4 Godni zaufania

Nic nie cieszy tak jak zadowolenie klientów. Wasze pozytywne opinie są dla nas najlepszą nagrodą. Dlatego ciągle pracujemy, aby na nie zasłużyć i nie zawieść zaufania jakim darzą markę Kärcher miliony użytkowników na całym świecie.

ZRÓWNOWAŻONY ROZWÓJ

Zrównoważony i zorientowany na ludzi rozwój jest kluczowym elementem naszej strategii. Od przeszło 80 lat istnienia firmy dbamy nie tylko o najwyższą jakość produktów, ale również szczerą i godną zaufania współpracę z klientami, partnerami, pracownikami i dostawcami. Krzewimy wartości odnoszące się do wzajemnego szacunku. Firma Kärcher jest świadoma swojego wpływu i odpowiedzialności społecznej, dbając o jak najlepsze warunki pracy, o środowisko, oraz najbardziej optymalne korzystanie z dostępnych zasobów.





1 Społeczna odpowiedzialność

Czym wyróżnia się społecznie odpowiedzialna firma? Wsparciem dla kultury? Troską o środowisko? Niesieniem pomocy tym, którzy jej potrzebują? Wszystkie powyższe aspekty dodatkowej aktywności firm są nad wyraz istotne, ale społeczna odpowiedzialność to przede wszystkim branie odpowiedzialności za swój wkład w poprawę jakości życia tak wielu ludzi, jak to tylko możliwe.



2 Odpowiedzialność za produkty i łańcuch dostaw

Dzisiejszy konsument jest bardziej świadomy i zadaje więcej pytań niż kiedykolwiek wcześniej. Już nie tylko jakość produktu ma znaczenie, ale również to, gdzie został wyprodukowany, przez kogo, w jakich warunkach? Z użyciem jakich materiałów? Czy jest wydajny i czy po zużyciu może zostać poddany recyklingowi? Kärcher poważnie traktuje te pytania i na każde z nich ma odpowiedź, która świadczy o szacunku dla środowiska, pracy i ludzi. Dlatego jesteśmy nie tylko liderem na rynku urządzeń czyszczących, ale również wzorem przedsiębiorstwa społecznie odpowiedzialnego.

3 Odpowiedzialność za pracowników

Już założyciel firmy, Alfred Kärcher, cenił strategię zrównoważonego rozwoju i zarządzanie zorientowane na ludzi. Jego zasady wciąż stanowią główne podstawy polityki firmy gwarantując dbałość o zdrowie, bezpieczeństwo i rozwój zawodowy naszych pracowników. Wzajemny szacunek i zrozumienie zapewniają harmonię pomiędzy pracą a życiem prywatnym. Troska o wszystkich zatrudnionych leży u podstaw funkcjonowania firmy. To dzięki ich zaangażowaniu i pracy marka Kärcher stała się synonimem wysokiej jakości.

BEZ KABLA. BEZ OGRANICZEŃ.

Nie masz dostępu do sieci elektrycznej w ogrodzie czy na podjeździe? Z nowymi zasilanymi bateryjnie urządzeniami Kärcher nie stanowi to już problemu. Teraz możesz odkurzać i czyścić wysokim ciśnieniem bezprzewodowo. Całość ułatwia system wymiennych baterii pasujących do wszystkich tych urządzeń.



1 KHB 5 Battery – urządzenie ciśnieniowe

Bezprzewodowe ciśnieniowe urządzenie czyszczące KHB 5 wyposażone w 18 V baterię litowo-jonową, jest wyjątkowo elastyczne w użytkowaniu i błyskawiczne w przygotowaniu do pracy. Wystarczy tylko podłączyć wąż ogrodowy i można rozpocząć mycie. Maksymalny czas pracy na baterii wynosi 10 lub 20 minut w zależności od zastosowanej baterii (18 lub 36 V). Wyświetlacz LCD informuje na bieżąco o stanie naładowania baterii. KHB 5 jest polecane do ekspresowego mycia mebli i narzędzi ogrodowych, rowerów oraz innych obiektów w ogrodzie i w otoczeniu domu w tzw. międzyczasie. Urządzenie czyści wydajnie i jednocześnie delikatnie, dlatego umożliwia skuteczne mycie wrażliwych powierzchni, a dzięki kompaktowym gabarytom, jest łatwe do przechowywania.

2 WRE 4 Battery – elektryczny wycinak do chwastów

Bezprzewodowy, elektryczny wycinak WRE 4 umożliwia bardzo sprawne usuwanie chwastów, trawy i mchu z chodników, podjazdów, schodów i innych kamiennych czy betonowych powierzchni wokół domu i w ogrodzie. Bateria 18 V jest kompatybilna z uniwersalną platformą baterijną Kärcher i może być wykorzystywana we wszystkich urządzeniach Kärcher zasilanych baterią 18 V.

3 WD 1 Compact Battery – odkurzacz uniwersalny

WD 1 to kompaktowy, bezprzewodowy odkurzacz na sucho/mokro zasilany za pomocą baterii 18 V kompatybilnej z uniwersalną platformą baterijną Kärcher, która może być wykorzystywana we wszystkich urządzeniach Kärcher zasilanych baterią 18 V. Przeznaczony do prac wokół domu, w garażu, a zwłaszcza do odkurzania samochodu. Imponująca siła ssąca pozwala na skuteczne i wydajne odkurzanie.

4 LBL 2 Battery – dmuchawa do liści

Bezprzewodowa, zasilana bateryjnie dmuchawa do liści o wysokiej wydajności umożliwia sprawne usuwanie liści z posesji. Dzięki dobremu zbalansowaniu jest wyjątkowo poręczna. Bateria 18 V jest kompatybilna z uniwersalną platformą baterijną Kärcher i może być wykorzystywana we wszystkich urządzeniach Kärcher zasilanych baterią 18 V.

5 K 2 Battery – urządzenie ciśnieniowe

Bezprzewodowe, wysokociśnieniowe urządzenie czyszczące K 2 Battery sprawdza się w codziennym czyszczeniu samochodu, motocykla, roweru czy obiektów w otoczeniu domu, takich jak meble czy narzędzia ogrodowe. Doskonale nadaje się też do pracy w terenie, gdzie utrudniony jest dostęp do sieci elektrycznej np. do mycia łodzi. Czas pracy ciągłej urządzenia z baterią 36 V / 5.2 Ah wynosi 17 minut. Na elastyczność użytkowania myjki dodatkowo wpływa funkcja zasysania wody z alternatywnych w stosunku do sieci wodociągowej źródeł, takich jak zbiorniki wodne czy kanistry.

6 WD 3 Battery – odkurzacz uniwersalny

Uniwersalny odkurzacz WD 3 Battery w zestawie z litowo-jonową baterią 36 V, jest równie funkcjonalny jak model zasilany sieciowo ale znacznie bardziej mobilny i wygodny w użytkowaniu. Urządzenie jest wyposażone w kartridżowy filtr umożliwiający odkurzanie na sucho i na mokro, 17-litrowy zbiornik i odpinane kolanko, dzięki któremu ssawki mogą być mocowane bezpośrednio do węża ssącego. W zależności od zastosowanej baterii (18 lub 36 V) czas pracy odkurzacza wynosi 15 lub 30 minut.

7 LBL 4 Battery – dmuchawa do liści

Bezprzewodowa, dmuchawa LBL 4 charakteryzuje się większą mocą (36 V) i wyższą prędkością nadmuchu (250 km/h) w stosunku do modelu LBL 2, dlatego też polecana jest do większych powierzchni. Bardzo dobrze radzi sobie z mokrymi i przyklejonymi liśćmi. Bateria 36 V jest kompatybilna z uniwersalną platformą baterijną Kärcher i może być wykorzystywana we wszystkich urządzeniach Kärcher zasilanych baterią 36 V.



1 System wymiennych baterii – 18 V i 36 V

Litowo-jonowe baterie 18 V mogą być stosowane we wszystkich 18 V, bezprzewodowych urządzeniach Kärcher, a baterie 36 V we wszystkich urządzeniach 36 V. Wszystkie baterie można szybko i łatwo wymieniać.

2 Innowacyjna technologia Czasu Rzeczywistego

Wyświetlacz LCD zintegrowany z baterią pokazuje na bieżąco status jej naładowania i przewidywany czas pracy. Podczas ładowania informuje o czasie pozostałym do pełnego naładowania baterii.


3 Mocna bateria litowo-jonowa

Ogniwa litowo-jonowe gwarantują stałą moc i zapobiegają samo-rozładowaniu i efektowi pamięci.

POSESJA WIZYTÓWKĄ DOMU

Zadbana posesja to piękna wizytówka domu. Czysty podjazd bez zalegających liści i chwastów wyrastających w przestrzeniach między kostką brukową, umyty taras i przystrzyżone trawniki zachęcają do spędzania czasu na świeżym powietrzu. Wszystko to możesz dzięki Kärcher osiągnąć niemal bez wysiłku. Szeroka gama urządzeń przeznaczonych do porządków wokół domu (począwszy od myjek ciśnieniowych, przez zmiatarki, wycinaki chwastów aż po dmuchawy do liści i automatyczne kosiarki) tchnie nowe życie w twój ogród, doda blasku elewacji i ogrodzeniu oraz zapewni nieskazitelny wygląd całej posesji. Ciesz się bezpiecznym i przyjemnym dla oka otoczeniem!





1 Mycie wysokim ciśnieniem

Mycie wysokociśnieniowe to najskuteczniejszy sposób na pozbycie się uporczywych zabrudzeń z niemal wszystkich wodoodpornych powierzchni wokół domu: podjazdu, elewacji, tarasu, odrodzenia oraz grilla, mebli czy narzędzi ogrodowych. Nowością w tej grupie produktów jest od nowa zaprojektowana linia kompakt. Nowe myjki kompakt cechują się identycznymi parametrami pracy jak modele standardowe, są jednak spakowane w znacznie mniejszej obudowie, dzięki czemu są znacznie bardziej poręczne i zajmują mniej miejsca przy przechowywaniu.

2 Mycie tarasu

Tym, którzy chcieliby ze szczególną ostrożnością dbać o swój taras, Kärcher poleca nowe urządzenie przeznaczone do delikatnego mycia szczotkowego. Doskonale sprawdza się na każdym rodzaju powierzchni począwszy od drewna aż po beton. Równomiernie usuwa zanieczyszczenia i nie powoduje odbijania się wody od czyszczonej powierzchni, co często ma miejsce podczas czyszczenia wysokociśnieniowego.

3 Usuwanie liści

Liście z podjazdu można zebrać zmiataarką, jednak usuwanie liści z powierzchni zielonych (trawników, żywopłotów, schodów czy zakamarków) wymaga zastosowania nieco innego rozwiązania. Wychodząc na przeciw takiemu zapotrzebowaniu i tym samym uzupełniając ofertę produktową o zupełnie nową grupę urządzeń, Kärcher wprowadził na rynek dmuchawy do liści. Są to urządzenia bezprzewodowe, zasilane baterią o mocy 18 lub 36 V, co gwarantuje ich poręczność i wygodę obsługi.

4 Usuwanie chwastów

Bezprzewodowy, elektryczny wycinak chwastów, to nowe urządzenie w portfolio Kärcher. W krótkim czasie i bez potrzeby schylania się pozwoli ci usunąć mech, chwasty czy trawę z kostki brukowej, chodnika, alejek ogrodowych czy schodów. Dzięki baterijnemu zasilaniu nie ogranicza go przewód i może być z łatwością stosowany w miejscach bez dostępu do sieci elektrycznej.

5 Automatyczne koszenie

W pełni automatyczne koszenie trawy jest teraz możliwe dzięki robotowi koszącemu Kärcher RLM 4. Zapomnij o hałasie i zmęczeniu. Robot Kärcher pracuje cicho, nie generuje spalin i co najważniejsze może kosić, gdy nie ma Cię w domu. Łatwy montaż i intuicyjna obsługa sprawia, że całkowicie zapomnisz z jakimi trudnościami koszenie wiązało się wcześniej.





6 Nawadnianie

Akcesoria do podlewania oraz systemy automatycznego sterowania nawadnianiem pozwolą Ci cieszyć się pięknym, tętniącym życiem ogrodem i zielonymi trawnikami. Bez względu na to, na jakie rozwiązanie się zdecydujesz, masz pewność, że będzie ono trwałe i skuteczne oraz wpłynie pozytywnie na oszczędność wody.

PRZEGLĄD URZĄDZEŃ

		Moc przyłącza (kW)	Maks. ciśnienie (bar)	Maks. wydatek wody (l/h)	Wąż wysokociśnieniowy (m)	Lanca 3-w-1 Multi Jet	Lanca Vario-power	Lanca jednostrumieniowa	Lanca rotacyjna	Lanca pianowa	Szczotka do mycia	Ścierczka do osuszania	Aplikacja środka czyszczącego	Środek czyszczący w wyposażeniu	Głowica T-Racer	Wąż do czyszczenia rur (m)	Złącza Quick Connect	Bęben na wąż	Strona
Urządzenia wysokociśnieniowe z silnikiem elektrycznym																			
	K 7 Premium Full Control Plus		3.0	20-180	600	10	■	-	-	-	-	-	■	-	-	-	■	■	24
	K 7 Premium Full Control Plus Home		3.0	20-180	600	10	■	-	-	-	-	-	■	■	■	-	■	■	24
	K 7 Full Control Plus		3.0	20-180	600	10	■	-	-	-	-	-	■	-	-	-	■	-	26
	K 7 Full Control Plus Home		3.0	20-180	600	10	■	-	-	-	-	-	■	■	■	-	■	-	26
	K 7 Compact	■	3.0	20-180	600	10	-	■	-	■	-	-	■	-	-	-	■	-	28
	K 7 Compact Home	■	3.0	20-180	600	10	-	■	-	■	-	-	■	■	■	-	■	-	28
	K 5 Compact	■	2.1	20-145	500	8	-	■	-	■	-	-	■	-	-	-	■	-	29
	K 5 Compact Home	■	2.1	20-145	500	8	-	■	-	■	-	-	■	■	■	-	■	-	29
	K 5 Premium Full Control Plus		2.1	20-145	500	8	■	-	-	-	-	-	■	-	-	-	■	■	30
	K 5 Premium Full Control Plus Home		2.1	20-145	500	8	■	-	-	-	-	-	■	■	■	-	■	■	30
	K 5 Full Control Plus		2.1	20-145	500	8	■	-	-	-	-	-	■	-	-	-	■	-	32
	K 5 Full Control Plus Home		2.1	20-145	500	8	■	-	-	-	-	-	■	■	■	-	■	-	32
	K 5 Full Control		2.1	20-145	500	8	-	■	-	■	-	-	■	-	-	-	■	-	34
	K 5 Full Control Home		2.1	20-145	500	8	-	■	-	■	-	-	■	■	■	-	■	-	34
	K 5 Full Control Car & Home		2.1	20-145	500	8	-	■	-	■	■	■	■	■	■	-	■	-	34
	K 4 Premium Full Control		1.8	20-130	420	6	-	■	-	■	-	-	■	-	-	-	■	■	36
	K 4 Premium Full Control Home		1.8	20-130	420	6	-	■	-	■	-	-	■	■	■	-	■	■	36
	K 4 Premium Full Control Car & Home		1.8	20-130	420	6	-	■	-	■	■	■	■	■	■	-	■	■	36
	K 4 Full Control		1.8	20-130	420	6	-	■	-	■	-	-	■	-	-	-	■	-	38
	K 4 Full Control Home		1.8	20-130	420	6	-	■	-	■	-	-	■	■	■	-	■	-	38
	K 4 Full Control Car		1.8	20-130	420	6	-	■	-	■	■	■	■	■	-	-	■	-	38
	K 4 Full Control Car & Home		1.8	20-130	420	6	-	■	-	■	■	■	■	■	■	-	■	-	38
	K 4 Full Control Car & Stairs		1.8	20-130	420	6	-	■	-	■	■	■	■	■	■	-	■	-	38
	K 4 Full Control Home & Pipe		1.8	20-130	420	6	-	■	-	■	-	-	■	■	■	7.5	■	-	38
	K 4 Silent		1.8	20-130	420	6	-	■	-	■	-	-	■	-	-	-	■	-	40
	K 4 Silent Home		1.8	20-130	420	6	-	■	-	■	-	-	■	■	■	-	■	-	40


■ Objęte dostawą. ■ Nowość




		Moc przyłącza (kW)	Maks. ciśnienie (bar)	Maks. wydatek wody (l/h)	Wąż wysokociśnieniowy (m)	Lanca 3-w-1 Multi Jet	Lanca Vario-power	Lanca jednostrumieniowa	Lanca rotacyjna	Lanca pianowa	Szczotka do mycia	Ściereczka do osuszania	Aplikacja środka czyszczącego	Środek czyszczący w wyposażeniu	Głowica T-Racer	Wąż do czyszczenia rur (m)	Złącza Quick Connect	Bęben na wąż	Strona
Urządzenia wysokociśnieniowe z silnikiem elektrycznym																			
	K 4 Compact	■	1.8	20-130	420	6	-	■	-	■	-	-	■	-	-	-	■	-	41
	K 4 Compact Car	■	1.8	20-130	420	6	-	■	-	■	■	-	■	■	-	-	■	-	41
	K 4 Compact Home	■	1.8	20-130	420	6	-	■	-	■	-	-	■	■	■	-	■	-	41
	K 3 Premium Full Control	■	1.6	20-120	380	6	-	■	-	■	-	-	■	-	-	-	■	■	42
	K 3 Premium Full Control Home	■	1.6	20-120	380	6	-	■	-	■	-	-	■	■	■	-	■	■	42
	K 3 Premium Full Control Car & Home	■	1.6	20-120	380	6	-	■	-	■	■	-	■	■	■	-	■	■	42
	K 3 Full Control	■	1.6	20-120	380	6	-	■	-	■	-	-	■	-	-	-	■	-	44
	K 3 Full Control Car	■	1.6	20-120	380	6	-	■	-	■	■	-	■	■	-	-	■	-	44
	K 3 Full Control Home	■	1.6	20-120	380	6	-	■	-	■	-	-	■	■	■	-	■	-	44
	K 3 Full Control Car & Home	■	1.6	20-120	380	6	-	■	-	■	■	-	■	■	■	-	■	-	44
	K 3 Full Control Home & Pipe	■	1.6	20-120	380	6	-	■	-	■	-	-	■	■	■	7.5	■	-	44
	K 2 Premium Full Control	■	1.4	20-110	360	6	-	■	-	■	-	-	■	-	-	-	■	-	46
	K 2 Premium Full Control Home	■	1.4	20-110	360	6	-	■	-	■	-	-	■	■	■	-	■	-	46
	K 2 Premium Full Control Car & Home	■	1.4	20-110	360	6	-	■	-	■	■	-	■	■	■	-	■	-	46
	K 2 Full Control	■	1.4	20-110	360	4	-	■	-	■	-	-	■	-	-	-	■	-	48
	K 2 Full Control Car	■	1.4	20-110	360	4	-	■	-	■	■	-	■	■	-	-	■	-	48
	K 2 Full Control Home	■	1.4	20-110	360	4	-	■	-	■	-	-	■	■	■	-	■	-	48
	K 2 Full Control Car & Home	■	1.4	20-110	360	4	-	■	-	■	■	-	■	■	■	-	■	-	48
	K 2 Compact	■	1.4	110	360	4	-	-	■	■	-	-	■	-	-	-	■	-	50
	K 2 Compact Car	■	1.4	110	360	4	-	-	■	■	■	-	■	■	-	-	■	-	50
	K 2 Compact Home	■	1.4	110	360	4	-	-	■	■	-	-	■	■	■	-	■	-	50
	K 2 Compact Car & Home	■	1.4	110	360	4	-	-	■	■	■	-	■	■	■	-	■	-	50


			Maks. ciśnienie (bar)	Maks. wydatek wody (l/h)	Bateria	Czas pracy baterii (min)	Strona	
	Urządzenia wysokociśnieniowe zasilane bateryjnie							
	K 2 Battery Set		■	110	340	36 V	Maks. 14	52
	K 2 Battery		■	110	340	36 V	Maks. 14	52




■ Objęte dostawą. ■ Nowość

PRZEGLĄD URZĄDZEŃ


		Moc przyłącza (kW)	Maks. ciśnienie (bar)	Maks. wydatek wody (l/h)	Waż wysoki ciśnieniowy (m)	Lanca 3-w-1 Multi Jet	Lanca Vario-power	Lanca jednostrumieniowa	Lanca rotacyjna	Lanca pianowa	Szczotka do mycia	Ścieraczka do osuszania	Aplikacja środka czyszczącego	Głowica T-Racer	Złącza Quick Connect	Bęben na wąż	Strona
	Urządzenia wysokociśnieniowe z silnikiem spalinowym																
	G 7.180	■	3,5	180	590	10	-	■	-	■	-	-	■	-	■	-	55






		Maks. ciśnienie (bar)	Maks. wydatek wody (l/h)	Platforma baterijna	Czas pracy baterii (min)	Dysza płaskostrumieniowa, filtr wody	Skrzynka na akcesoria	Szczotka uniwersalna	Zestaw do czyszczenia roweru	Ścieraczka z mikrofibry	Wąż do zasysania wody	Dysza ze strumieniem stożkowym, szczotka do mycia zwierząt	Ręcznik dla zwierząt	Ładowarka	Lanca jednostrumieniowa	Lanca rotacyjna	Strona
	Urządzenia wysokociśnieniowe zasilane baterijnie																
	OC 3	■	5	120	-	15	■	-	-	-	-	-	-	■	-	-	80
	OC 3 Adventure Box	■	5	120	-	15	■	■	■	-	■	-	-	■	-	-	80
	OC 3 Bike Box	■	5	120	-	15	■	■	■	■	-	-	-	■	-	-	80
	OC 3 Pet Box	■	5	120	-	15	■	■	-	-	-	■	■	■	-	-	80
	KHB 5 Battery	 ■	24	200	■	10	■	-	-	-	-	-	-	-	■	■	78
	KHB 5 Battery Set	 ■	24	200	■	10	■	-	-	-	-	-	-	■	■	■	78


	Elektryczna szczotka do tarasu										
		Moc (W)	Prędkość szczotki (obr/min)	Maks. ciśnienie (bar)	Maks. zużycie wody (l/h) przy ciśnieniu 4 bar	Regulacja wydatku wody	Wymiana szczotki bez narzędzi	Szczotka walcowa do drewna	Szczotka walcowa do kamienia	Hak do zawieszania	Strona
	PCL 4	■	600	600-800	10	180	■	■	■	-	■

		Prędkość szczotki (obr/min)	Średnica szczotki (mm)	Rodzaj włosa	Woltaż baterii (V)	Rodzaj baterii	Szczotka wycinająca	Ostona szczotki	Teleskopowa rura aluminiowa	Hak do zawieszania	Bateria w zestawie	Ładowarka	Strona
	Elektryczny wycinak do chwastów												
	WRE 4 Battery	 ■	2300-2800	180	nylon	18	li-ion	■	■	■	-	-	90
	WRE 4 Battery Set	 ■	2300-2800	180	nylon	18	li-ion	■	■	■	■	■	90

■ Objęte dostawą. ■ Nowość







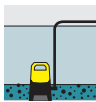

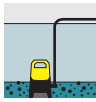




		Maks. wydajność powierzchniowa (m²/h)	Rekomendowana do powierzchni powyżej (m²)	Szerokość robocza ze szczotką boczną (mm)	Zbiornik zanieczyszczeń (l)	Ilość szczotek bocznych (szt.)	Ilość szczotek bocznych do zmiatania na mokro (szt.)	Chwytek (szt.)	Strona
	Zamiatarki								
	S 650 2-in-1	1800	40	650	16	2	2	-	94
	S 650 Plus	1800	40	650	16	2	-	1	94
	S 650	1800	40	650	16	2	-	-	94
	S 550	1600	30	550	16	1	-	-	94
	S 750	2500	60	700	32	1	-	-	94

			Maks. prędkość przepływu powietrza (km/h)	Maks. przepływ powietrza (m³/h)	Regulacja mocy	Voltaż baterii (V)	Rodzaj baterii	Turbina	Płaska dysza ze skrobakiem	Bateria w zestawie	Ładowarka	Strona
	Dmuchawy do liści											
	LBL 4 Battery Set	 ■	250	330	2-stopnio- wa	36	li-ion	■	■	■	■	98
	LBL 4 Battery	 ■	250	330	2-stopnio- wa	36	li-ion	■	■	-	-	98
	LBL 2 Battery Set	 ■	210	220	-	18	li-ion	■	■	■	■	98
	LBL 2 Battery	 ■	210	220	-	18	li-ion	■	■	-	-	98

		Wydajność powierzchniowa (m ²)	Voltaż baterii (V)	Rodzaj baterii	Czas ładowania baterii 100% (min)	Czas pracy na baterii (min)	Szerokość robocza (mm)	Wysokość koszenia (mm)	Zdolność pracy przy nachyleniu (%)	Czujnik deszczu	Stacja ładowania	Strona	
	Robot koszący												
	RLM 4	■	500	18	li-ion	45	50	200	25-55	45	■	■	102

■ Objęte dostawą. ■ Nowość




















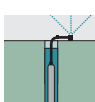





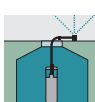



PRZEGLĄD POMP ZANURZENIOWYCH

<div> <div>5 LAT</div> <div>GWARANCJA*</div> </div>		 Oczko wodne / basen	 Osuszanie po zalaniu	 Wykop budowlany (do 100 m³)	 Awaria / podsiąkanie wód gruntowych	 Basen	 Studzienka odwadniająca	Maks. wydajność tłoczenia (l/h)	Wys. tłoczenia / Maks. ciśnienie (m/bar)	Maks. wielkość zanieczyszczeń (mm)	Maks. poziom wybierania wody (mm)	Moc maksymalna (W)
Pompy zanurzeniowe do brudnej wody – szybkie wypompowywanie brudnej wody												
 	SP 7 Dirt Inox	■	■	■	-	-	-	15,500	8/0.8	30	35	750
	SP 7 Dirt	■	■	■	-	-	-	15,500	8/0.8	30	35	750
	SP 5 Dirt	■	■	-	-	-	-	9500	7/0.7	20	25	500
	SP 3 Dirt	■	-	-	-	-	-	7000	6/0.6	20	25	350
	SP 1 Dirt	■	-	-	-	-	-	5500	4.5/0.45	20	25	250
Pompy zanurzeniowe z płaskim wybieraniem brudnej wody – szybkie wypompowywanie brudnej wody i wybieranie do poziomu 1 mm												
 	SP 5 Dual	■	■	-	■	■	-	9500	7/0.7	20	1	500
Pompy zanurzeniowe z płaskim wybieraniem czystej wody – szybkie wypompowywanie brudnej wody i wybieranie do poziomu 1 mm												
 	SP 6 Flat Inox	-	-	-	■	■	■	14,000	9/0.9	5	1	550
	SP 2 Flat	-	-	-	■	■	-	6000	5/0.5	5	1	250

* Rejestrując się na stronie www.karcher.pl możesz przedłużyć okres gwarancji do 5 lat.

■ Objęte dostawą.

PRZEGLĄD POMP CIŚNIENIOWYCH

					Maks. wydajność tłoczenia (l/h)	MWys. tłoczenia / Maks. ciśnienie (m/bar)	Moc maksymalna (W)	Rodzaj pompy	Zabezpieczenie termiczne	Zabezpieczenie przed pracą na sucho	Wyłącznik nożny	Wyświetlacz usterek
Pompy Home&Garden												
 		BP 7 Home & Garden	Maks. 1200 m ²	Maks. 12 osoby	Maks. 900 m ² + Maks. 4 osoby	6000	60/6.0	1200	5-stopniowa	-	■	■
		BP 5 Home & Garden	Maks. 1000 m ²	Maks. 12 osoby	Maks. 800 m ² + Maks. 4 osoby	6000	48/4.8	1000	4-stopniowa	-	■	■
		BP 4 Home & Garden	Maks. 800 m ²	Maks. 10 osoby	Maks. 600 m ² + Maks. 4 osoby	3800	45/4.5	950	Jet	-	■	■
		BP 3 Home & Garden	Maks. 500 m ²	Maks. 8 osoby	Maks. 300 m ² + Maks. 4 osoby	3300	40/4.0	800	Jet	-	■	■
Pompy domowe												
		BP 5 Home	-	Maks. 12 osoby	-	4500	50/5.0	1100	Jet	■	□	-
		BP 3 Home	-	Maks. 8 osoby	-	3000	36/3.6	800	Jet	■	□	-
Pompy ogrodowe												
 		BP 4 Garden Set	Maks. 800 m ²	-	-	4000	45/4.5	1000	Jet	■	□	■
		BP 3 Garden (dostępne również w zestawie BP 3 Garden Set Plus)	Maks. 500 m ²	-	-	3500	40/4.0	800	Jet	-	□	■
		BP 2 Garden (dostępne również w zestawie BP 2 Garden Set Plus)	Maks. 350 m ²	-	-	3000	35/3.5	700	Jet	-	□	■
Pompy do beczek												
		BP 1 Barrel (dostępne również w zestawie BP 1 Barrel Set)	Maks. 100 m ²	-	-	3800	11/1.1	400	1-stopniowa	-	-	-
Pompy głębinowe												
		BP 6 Deep Well	Maks. 1100 m ²	 + Maks. 12 osoby	 + Maks. 500 m ² + Maks. 6 osoby	5000	55/5.5	1000	8-stopniowa	-	□	-
		BP 4 Deep Well	Maks. 900 m ²	 + Maks. 6 osoby	 + Maks. 300 m ² + Maks. 4 osoby	4600	43/4.3	700	6-stopniowa	-	□	-
Pompy do cystern												
		BP 2 Cistern	Maks. 1200 m ²	 + Maks. 6 osoby	 + Maks. 600 m ² + Maks. 2 osoby	5700	32/3.2	800	3-stopniowa	-	□	-

* Rekomendowane wartości niezbędne do zaopatrzenia domu w wodę odnoszą się do budynków maksymalnie trzykondygnacyjnych.

** Rejestrując się na stronie www.karcher.pl możesz przedłużyć okres gwarancji do 5 lat.

■ Objęte dostawą. □ Akcesoria opcjonalne.

STRUMIEŃ WODY POD KONTROLĄ

Urządzenia wysokociśnieniowe Kärcher stanowią doskonałe rozwiązanie na niemal wszystkie problemy związane z czyszczeniem wokół domu. Miejsca i obiekty które jeszcze do niedawna były bardzo uciążliwe w czyszczeniu, teraz – z pomocą urządzeń wysokociśnieniowych – mogą zostać umyte bez najmniejszego wysiłku i w bardzo krótkim czasie. Nowa linia urządzeń Full Control gwarantuje pełną kontrolę nad ciśnieniem, dzięki czemu możemy bezpiecznie czyścić także te wrażliwe powierzchnie bez ryzyka ich uszkodzenia. Lata doświadczeń, wykwalifikowani projektanci i dbałość o najwyższą jakość pozwalają nam tworzyć coraz bardziej innowacyjne maszyny z myślą o ułatwieniu Ci pracy.



Sprzątanie wokół domu: urządzenia wysokociśnieniowe, myjki terenowe i zmiatarki

Przegląd urządzeń	Strona 12	Urządzenia wysokociśnieniowe zasilane spalinowo	Strona 54
Klasa K 7	Strona 24	Akcesoria	Strona 56
Klasa K 5	Strona 29	Środki czyszczące	Strona 72
Klasa K 4	Strona 36		
Klasa K 3	Strona 42		
Klasa K 2	Strona 46		



1 Najlepsza wydajność powierzchniowa

Opatentowana technologia dysz gwarantuje znaczną przewagę nad konkurencją zarówno na polu wydajności jak i skuteczności usuwania brudu. W porównaniu do konkurencji dysze Kärcher umożliwiają czyszczenie w czasie do 50% krótszym przy mniejszym zużyciu wody i energii elektrycznej (nawet o połowę). Dane te zostały potwierdzone w Niemczech przez Niezależny Instytut Fraunhofera.

2 Najwyższa jakość

Jako wynalazca czyszczenia wysokociśnieniowego, Kärcher posiada unikalną, specjalistyczną i dogłębną znajomość tej technologii, co stanowi bezkonkurencyjną wartość na rynku. Przez ponad 60 lat firma udoskonalała tę metodę czyszczenia wprowadzając kolejne innowacje, które uczyniły z Kärcher niedoścignionego lidera oferującego najbardziej niezawodne urządzenia wysokociśnieniowe na rynku. By zachować najwyższe standardy Kärcher produkuje wszystkie urządzenia w swoich własnych fabrykach. Zanim maszyny opuszczają fabryki, podlegają szeregowi kompleksowych testów sprawdzających ich funkcjonalność i wydajność. Dlatego też możemy zagwarantować naszym klientom urządzenia, które cechuje doskonała wydajność, niezawodność i długa żywotność.

3 Niezawodne chłodzenie

Urządzenia wysokociśnieniowe K 4 – K 7 Full Control oraz linii kompakt zostały wyposażone w nowoczesne silniki chłodzone wodą. Zanim pobierana woda zostanie wykorzystana do czyszczenia, przepływa dookoła obudowy silnika skutecznie odprowadzając ciepło. Taki sposób chłodzenia wydłuża żywotność silnika i redukuje poziom głośności pracy w porównaniu do chłodzenia powietrzem.

4 Szeroka gama akcesoriów

Kärcher oferuje najszerszą gamę akcesoriów i środków czyszczących na rynku, co otwiera prawie nieskończone możliwości zastosowań urządzeń wysokociśnieniowych. Posiada gotowe rozwiązania dla niemal każdego zadania związanego z czyszczeniem. Doskonały przykład stanowią głowice T-Racer umożliwiające skuteczne czyszczenie poziomych i pionowych powierzchni płaskich w czasie krótszym nawet o 50 % bez niepożądanych rozprysków wody.

5 Oszczędność wody pitnej

Urządzenia wysokociśnieniowe klas od K 4 do K 7 posiadają możliwość pobierania wody spoza sieci wodociągowej – mogą np. zasysać ją z beczek czy oczek wodnych. Umożliwia to wykorzystanie w procesie czyszczenia wody użytkowej (np. deszczówki), co dodatkowo obniża koszty eksploatacyjne, motywując do odpowiedzialnego korzystania z ograniczonych zasobów naturalnych. Tym samym daje możliwość wykorzystania urządzeń w miejscach bez dostępu do sieci wodociągowej.

WYBIERZ KLASĘ URZĄDZEŃ ODPOWIEDNIĄ DO TWOICH POTRZEB


Różnorodność jest jedną z licznych zalet urządzeń wysokociśnieniowych firmy Kärcher, która oferuje nie tylko modele w różnych klasach wydajności, ale także osobne linie produktów. Każda linia urządzeń została oparta na indywidualnych założeniach, biorących pod uwagę specyficzne potrzeby klientów. Na przykład, urządzenie może być zaprojektowane pod kątem łatwości obsługi, kompaktowych wymiarów, wysokiej wydajności, cichej pracy, wyjątkowej mobilności lub użyteczności związanej ze specyficznymi zastosowaniami.

Power K2 K3 K4 K5 K7	Power K2 K3 K4 K5 K7	Power K2 K3 K4 K5 K7
ca. 60 m³/h	ca. 40 m³/h	ca. 30 m³/h
20 - 180 bar max.	20 - 145 bar max.	20 - 130 bar max.
600 l/h max.	500 l/h max.	420 l/h max.
3000 W	2100 W	1800 W
Power K2 K3 K4 K5 K7	Power K2 K3 K4 K5 K7	
ca. 25 m³/h	ca. 20 m³/h	
20 - 120 bar max.	20 - 110 bar max.	
380 l/h max.	360 l/h max.	
1600 W	1400 W	

1 Odpowiednia klasa wydajności

Skuteczność czyszczenia danego urządzenia wysokociśnieniowego jest wypadkową ciśnienia i wydatku wody. Im te parametry są wyższe, tym lepsze jest odpajanie uporczywego brudu, a proces czyszczenia staje się krótszy, co pozwala na efektywne mycie większych powierzchni.

Z tego powodu urządzenia klasy 7 zalecane są do czyszczenia dużych powierzchni, takich jak np. fasady domów, kampery, czy baseny. Urządzenie wyższej klasy to nie tylko wyższa skuteczność i wydajność, ale także szerszy wachlarz zastosowań i większy komfort obsługi.



1 Linia Full Control Plus i Premium Full Control Plus

Linia Full Control Plus wyróżnia się przede wszystkim innowacyjnym pistoletem i lancą, na które zostały przeniesione wszystkie najważniejsze funkcje urządzenia. Umożliwia to użytkownikowi pełną kontrolę nad parametrami pracy maszyny podczas procesu czyszczenia oraz szybkie ich dostosowywanie do mytej powierzchni. Lanca 3 w 1 Multi Jet wytwarza trzy rodzaje strumienia: płaski do czyszczenia i spłukiwania, rotacyjny do usuwania najbardziej uporczywych zabrudzeń oraz niskociśnieniowy do nanoszenia środków czyszczących.

2 Linia Full Control i Premium Full Control

Innowacyjna linia urządzeń wysokociśnieniowych Kärcher Full Control i Premium Full Control wyposażona została w pistolety, które ułatwiają dopasowanie ciśnienia do rodzaju czyszczonej powierzchni. Rozwiązanie to pozwala zapobiec uszkodzeniu wrażliwych powierzchni oraz zoptymalizować efekty czyszczenia, tak, by za każdym razem rezultat prac był możliwie najlepszy. Przeprojektowany osprzęt oraz innowacyjny design tych urządzeń pozwala zachować doskonałą skuteczność czyszczenia przy jednoczesnym obniżeniu ich ciężaru i gabarytów na rzecz lepszej mobilności.

3 Linia Kompakt

Niewielkie gabaryty, niezwykła mobilność i wysoka moc to cechy charakterystyczne urządzeń z linii kompakt. Doskonale sprawdzają się zarówno podczas mycia pojazdów, jak i utrzymania w czystości bezpośredniego otoczenia domu.

4 Średnio i wysokociśnieniowe urządzenia czyszczące zasilane bateryjnie

Mobilne, bezprzewodowe urządzenia ciśnieniowe z systemem wymiennych baterii to doskonały sposób na komfortowe czyszczenie wokół domu. Szczególnie dobrze sprawdzają się tam, gdzie dostęp do sieci elektrycznej jest utrudniony oraz na małych posesjach, gdzie manewrowanie większym urządzeniem nie jest łatwe.

ODPOWIEDNIE USTAWIENIA DO KAŻDEGO RODZAJU POWIERZCHNI

Kärcher nieustannie stara się ułatwić pracę z urządzeniem wysokociśnieniowym. Tym razem pomoc w dobraniu najlepszego ustawienia do czyszczonej powierzchni zapewnia nowy pistolet z wyświetlaczem LCD do ciągłego kontrolowania ciśnienia wody, oraz lanca Multi Jet 3-w-1 z dyszą rotacyjną, płaskim strumieniem i niskociśnieniowym strumieniem do podawania środka czyszczącego. Najnowsze modele Full Control Plus zostały wyposażone w te i wiele innych sprytnych udogodnień, dzięki czemu mycie urządzeniami wysokociśnieniowymi staje się jeszcze wygodniejsze.



1 Pistolet Full Control Plus

Poziom ciśnienia wody i dozowanie środków czyszczących są regulowane za pomocą przycisków +/-, w które został wyposażony innowacyjny pistolet Full Control Plus Power Gun. Przezroczysty wyświetlacz LCD pokazuje działające ustawienia mycia, dzięki czemu cały czas ma się nad nimi kontrolę.

2 Lanca 3-w-1 Multi Jet

Wymiana lancy w trakcie pracy przestaje być koniecznością dzięki nowej lancy Multi Jet 3-w-1, która wytwarza trzy różne rodzaje strumienia. Płaski strumień do czyszczenia i spłukiwania posiada funkcję 6-stopniowej regulacji ciśnienia. Wyjątkowo uporczywy brud można usunąć przy pomocy strumienia rotacyjnego, z kolei do nanoszenia środka czyszczącego służy strumień niskociśnieniowy. Stężeniem preparatu czyszczącego sterujemy z poziomu pistoletu, co umożliwia łatwe dopasowanie dozowania do stopnia intensywności zabrudzeń.

3 Wszechstronność zastosowań

Dzięki szerokiemu wachlarzowi ustawień nawet delikatne powierzchnie można myć skutecznie i bez ryzyka uszkodzenia, z odpowiednio dobranym ciśnieniem.

4 Środki czyszczące – szybsze czyszczenie, lepszy efekt

Aby uzyskać jeszcze lepsze rezultaty mycia, warto użyć odpowiedniego środka czyszczącego. Ustaw lancę Multi Jet 3-w-1 w pozycji podawania środka czyszczącego i dozowanie na pistolecie, a system Plug'n'Clean pobierze odpowiednią ilość prosto z zamontowanej butelki i doda do strumienia wody. Środki czyszczące Kärcher nie tylko doskonale usuwają zanieczyszczenia, ale również zabezpieczają powierzchnię przed ponownym zabrudzeniem.

KOMPAKTOWE, MOCNE, PROSTE W OBSŁUDZE

Urządzenia wysokociśnieniowe z nowej linii Kompakt to solidne maszyny o parametrach pracy identycznych jak w przypadku urządzeń klasycznych, ale spakowane w kompaktowej obudowie. Klasyczne, sprawdzone akcesoria (pistolety, dysze i lance) oraz chłodzone wodą silniki gwarantują wysoki poziom niezawodności, a kompaktowe gabaryty ułatwiają przechowywanie i transport maszyn. Innowacyjny design nowej klasy kompakt nie tylko cieszy oko, ale także zapewnia wysoką stabilność urządzeń.



1 Zwarta budowa

Nowe urządzenia wysokociśnieniowe z linii Kompakt mogą pracować oraz być przewożone i przechowywane zarówno w pozycji poziomej jak i pionowej.

2 Dobrze zaprojektowane

Urządzenia Kompakt klasy K5 i K7 zostały starannie zaprojektowane z wyjątkową dbałością o każdy szczegół. Za przykład może posłużyć wąż wysokociśnieniowy, który można owinąć wokół specjalnie wyprofilowanego zagłębienia w obudowie, a następnie zabezpieczyć za pomocą gumowego paska mocującego, tak by wąż nie rozwinął się podczas transportu czy przechowywania.

3 Łatwe w transporcie

Teleskopowy uchwyt prowadzący, duże koła oraz dodatkowy uchwyt na spodzie obudowy ułatwiają manewrowanie, podnoszenie i transport urządzenia. Kompaktowe rozmiary i niewielki ciężar to kolejne cechy ułatwiające przewożenie i przechowywanie maszyn.

4 Praca ze środkiem czyszczącym

Wszystkie modele linii Kompakt zostały wyposażone w wąż do zasysania środków czyszczących bezpośrednio z butelki lub z innych opakowań czy z wiadra. System ten charakteryzuje się niską awaryjnością i umożliwia szybką zmianę jednego środka na inny, bez konieczności wylewania niewykorzystanej chemii.

5 Łatwe przechowywanie

Kompaktowe gabaryty, niewielki ciężar oraz składane uchwyty ułatwiają przechowywanie maszyn. Dobrze zaprojektowane uchwyty na akcesoria oraz węże gwarantują porządek i zapobiegają gubieniu osprzętu.

6 Doskonałe chłodzenie

Urządzenia klas K 4 – K 7 wyposażone są w silniki chłodzone wodą o wydłużonej żywotności i obniżonym poziomie głośności pracy.

K 7 PREMIUM FULL CONTROL PLUS



Pełna kontrola nad ciśnieniem

Innowacyjna linia urządzeń wysokociśnieniowych Full Control Plus została wyposażona w pistolety, które ułatwiają dopasowanie ciśnienia do rodzaju czyszczonej powierzchni. Rozwiązanie to pozwala zapobiegać uszkodzeniu wrażliwych powierzchni oraz zoptymalizować efekty czyszczenia, tak by za każdym razem rezultat prac był możliwie najlepszy. Urządzenia klasy K 7 Premium to solidne, wysoce niezawodne maszyny wyposażone w chłodzoną wodą silnik, lancę Multi Jet i bęben na wąż ciśnieniowy. Wydajność powierzchniowa tych urządzeń sięga 60 m²/h.



1 Pistolet wysokociśnieniowy Full Control Plus

- Posiada przyciski do regulowania ciśnienia i dozowania środka czyszczącego, a także wyświetlacz LCD i system szybkozłącza Quick Connect.
- Wyświetlacz LCD pokazuje wybrane ustawienia ciśnienia, dzięki czemu możemy je łatwo skorygować w razie potrzeby.



2 Lanca Multi Jet 3-w-1

- Lanca Multi Jet 3 w 1 wytwarza strumień rotacyjny, płaski oraz niskociśnieniowy – przeznaczony do aplikacji środków czyszczących. Wybór rodzaju strumienia odbywa się poprzez przekręcenie lancy.



3 Plug 'n' Clean

- System Plug 'n' Clean umożliwia podawanie środka czyszczącego bezpośrednio z opakowania.
- Wymiana środka czyszczącego na inny zajmuje kilka sekund i nie wymaga płukania zbiornika czy wylewania niewykorzystanego roztworu.



4 Bęben na wąż

- Umieszczony w tylnej części obudowy bęben umożliwia wygodne zwijanie, rozwijanie i bezpieczne przechowywanie węża ciśnieniowego.

DANE TECHNICZNE I WYPOSAŻENIE

K 7 Premium Full Control Plus

K 7 Premium Full Control Plus Home

- Pistolet Full Control Plus z przyciskami +/- oraz wyświetlaczem LCD do lepszej kontroli ciśnienia wody i dozowania środków czyszczących
- Doskonała stabilność uzyskana dzięki niskiemu położeniu środka ciężkości, szerszej podstawie i prowadzeniu węża
- Wydajny silnik chłodzony wodą

- Pistolet Full Control Plus z przyciskami +/- oraz wyświetlaczem LCD do lepszej kontroli ciśnienia wody i dozowania środków czyszczących
- Doskonała stabilność uzyskana dzięki niskiemu położeniu środka ciężkości, szerszej podstawie i prowadzeniu węża
- Wydajny silnik chłodzony wodą

Dane techniczne

Maks. ciśnienie	bar / MPa	20-180 / 2-18	20-180 / 2-18
Maks. wydatek wody	l/h	600	600
Wydajność powierzchniowa	m ² /h	60	60
Moc przyłącza	kW	3	3
Maks. temp. wody na wejściu	°C	60	60
Masa bez wyposażenia	kg	18	18
Wymiary (D x S x W)	mm	463 × 330 × 667	463 × 330 × 667

Wyposażenie

Wąż wysokociśnieniowy	m	10	10
Pistolet wysokociśnieniowy		G 180 Q Full Control Plus	G 180 Q Full Control Plus
Praca ze środkiem czyszczącym		System Plug 'n' Clean	System Plug 'n' Clean
Funkcja zasysania wody		■	■
Lanca Multi Jet 3-w-1		■	■
Zestaw Dom		-	Głowica T-Racer T 450, środek do czyszczenia kamienia i fasad 3 w 1, 1l
Zestaw Samochód		-	-
Nr katalogowy		1.317-130.0	1.317-133.0
Cena			

- Objęte dostawą.

K 7 FULL CONTROL PLUS



Pełna kontrola nad ciśnieniem

Innowacyjna linia urządzeń wysokociśnieniowych Full Control Plus została wyposażona w pistolety, które ułatwiają dopasowanie ciśnienia do rodzaju czyszczonej powierzchni. Rozwiązanie to pozwala zapobiegać uszkodzeniu wrażliwych powierzchni oraz zoptymalizować efekty czyszczenia, tak by za każdym razem rezultat prac był możliwie najlepszy. Urządzenia klasy K 7 to solidne, wysoce niezawodne maszyny wyposażone w chłodzoną wodą silnik i lancę Multi Jet. Wydajność powierzchniowa tych urządzeń sięga 60 m²/h.



1 Pistolet wysokociśnieniowy Full Control Plus

- Posiada przyciski do regulowania ciśnienia i dozowania środka czyszczącego, a także wyświetlacz LCD i system szybkozłącza Quick Connect.
- Wyświetlacz LCD pokazuje wybrane ustawienia ciśnienia, dzięki czemu możemy je łatwo skorygować w razie potrzeby.



2 Lanca Multi Jet 3-w-1

- Lanca Multi Jet 3 w 1 wytwarza strumień rotacyjny, płaski oraz niskociśnieniowy – przeznaczony do aplikacji środków czyszczących. Wybór rodzaju strumienia odbywa się poprzez przekręcenie lancy.



3 Plug 'n' Clean

- System Plug 'n' Clean umożliwia podawanie środka czyszczącego bezpośrednio z opakowania.
- Wymiana środka czyszczącego na inny zajmuje kilka sekund i nie wymaga płukania zbiornika czy wylewania niewykorzystanego roztworu.



4 Teleskopowy uchwyt

- Wykonany z wysokiej jakości aluminium.
- Regulowana wysokość zapewnia wygodę transportu.
- Umożliwia całkowite złożenie na czas przechowywania.

DANE TECHNICZNE I WYPOSAŻENIE

K 7 Full Control Plus

K 7 Full Control Plus Home

- Pistolet Full Control Plus z przyciskami +/- oraz wyświetlaczem LCD do lepszej kontroli ciśnienia wody i dozowania środków czyszczących
- Doskonała stabilność uzyskana dzięki niskiemu położeniu środka ciężkości, szerszej podstawie i prowadzeniu węża
- Wydajny silnik chłodzony wodą

- Pistolet Full Control Plus z przyciskami +/- oraz wyświetlaczem LCD do lepszej kontroli ciśnienia wody i dozowania środków czyszczących
- Doskonała stabilność uzyskana dzięki niskiemu położeniu środka ciężkości, szerszej podstawie i prowadzeniu węża
- Wydajny silnik chłodzony wodą

Dane techniczne

Maks. ciśnienie	bar / MPa	20-180 / 2-18	20-180 / 2-18
Maks. wydatek wody	l/h	600	600
Wydajność powierzchniowa	m²/h	60	60
Moc przyłącza	kW	3	3
Maks. temp. wody na wejściu	°C	60	60
Masa bez wyposażenia	kg	17.6	17.6
Wymiary (D x S x W)	mm	463 × 330 × 667	463 × 330 × 667

Wyposażenie

Wąż wysokociśnieniowy	m	10	10
Pistolet wysokociśnieniowy		G 180 Q Full Control Plus	G 180 Q Full Control Plus
Praca ze środkiem czyszczącym		System Plug 'n' Clean	System Plug 'n' Clean
Funkcja zasysania wody		■	■
Lanca Multi Jet 3-w-1		■	■
Zestaw Dom		-	Głowica T-Racer T 450, środek do czyszczenia kamienia i fasad 3 w 1, 1l
Zestaw Samochód		-	-
Nr katalogowy		1.317-030.0	1.317-032.0
Cena			

- Objęte dostawą.

K 7 COMPACT



Kompaktowe i mocne

Zaprojektowana na nowo linia urządzeń wysokociśnieniowych Kompakt to solidne i mocne maszyny spakowane w kompaktową obudowę, które mogą pracować zarówno w pionie jak i w poziomie. Urządzenia klasy K 7 charakteryzują się najwyższymi parametrami roboczymi, dzięki którym dobrze sprawują się w czyszczeniu dużych, silnie zabrudzonych powierzchni. Są wyposażone w niezawodny, chłodzony wodą silnik i charakteryzują się wydajnością powierzchniową na poziomie 60 m²/h.



1 Przemysłowy sposób przechowywania węża

- Po zakończeniu prac wąż można wygodnie owinąć wokół obudowy a następnie zabezpieczyć za pomocą elastycznego paska.

2 Długa żywotność

- Chłodzony wodą silnik o przedłużonej żywotności gwarantuje trwałość i niezawodne funkcjonowanie urządzeń.

K 7 Compact

K 7 Compact Home

- System szybkozłączka Quick Connect umożliwia łatwe wpinanie i odpinanie węża wysokociśnieniowego
- Zintegrowany wężyk do zasysania środka czyszczącego

- System szybkozłączka Quick Connect umożliwia łatwe wpinanie i odpinanie węża wysokociśnieniowego
- Zintegrowany wężyk do zasysania środka czyszczącego

Dane techniczne

Maks. ciśnienie	bar / MPa	20-180 / 2-18	20-180 / 2-18
Maks. wydatek wody	l/h	600	600
Wydajność powierzchniowa	m ² /h	60	60
Moc przyłącza	kW	3	3
Maks. temp. wody na wejściu	°C	60	60
Masa bez wyposażenia	kg	16	16
Wymiary (D x S x W)	mm	378 × 291 × 516	378 × 291 × 516

Wyposażenie

Wąż wysokociśnieniowy	m	10 / PremiumFlex anti-twist	10 / PremiumFlex anti-twist
Pistolet wysokociśnieniowy		G 180 Q	G 180 Q
Uchwyt teleskopowy		■	■
Praca ze środkiem czyszczącym		Wężyk	Wężyk
Funkcja zasysania wody		■	■
Lanca Vario Power		■	■
Lanca z dyszą rotacyjną		■	■
Zestaw Dom		-	Głowica T-Racer T 450, środek do czyszczenia kamienia i fasad 3 w 1, 1l
Zestaw Samochód		-	-
Nr katalogowy		1.447-050.0	1.447-053.0
Cena			


■ Objęte dostawą.

K 5 COMPACT



Kompaktowe i mocne

Zaprojektowana na nowo linia urządzeń wysokociśnieniowych Kompakt to solidne i mocne maszyny spakowane w kompaktową obudowę, które mogą pracować zarówno w pionie jak i w poziomie. Urządzenia klasy K 5 doskonale sprawdzają się w częstym czyszczeniu silnie zabrudzonych powierzchni wokół domu i w ogrodzie. Są wyposażone w niezawodny, chłodzony wodą silnik i charakteryzują się wydajnością powierzchniową na poziomie 40 m²/h.



1 Przemysłany sposób przechowywania węża

- Pop zakończeniu prac wąż można wygodnie owinąć wokół obudowy a następnie zabezpieczyć za pomocą elastycznego paska.

2 Długa żywotność

- Chłodzony wodą silnik o przedłużonej żywotności gwarantuje trwałość i niezawodne funkcjonowanie urządzeń.

K 5 Compact

K 5 Compact Home

- System szybkozłącza Quick Connect umożliwia łatwe wpinanie i odpinanie węża wysokociśnieniowego
- Wężyk do zasysania środka czyszczącego na wyposażeniu
- System szybkozłącza Quick Connect umożliwia łatwe wpinanie i odpinanie węża wysokociśnieniowego
- Wężyk do zasysania środka czyszczącego na wyposażeniu

Dane techniczne

Maks. ciśnienie	bar / MPa	20-145 / 2-14.5	20-145 / 2-14.5
Maks. wydatek wody	l/h	500	500
Wydajność powierzchniowa	m ² /h	40	40
Moc przyłącza	kW	2.1	2.1
Maks. temp. wody na wejściu	°C	40	40
Masa bez wyposażenia	kg	12	12
Wymiary (D x S x W)	mm	354 x 308 x 520	354 x 308 x 520

Wyposażenie

Wąż wysokociśnieniowy	m	8	8
Pistolet wysokociśnieniowy		G 180 Q	G 180 Q
Uchwyt teleskopowy		■	■
Praca ze środkiem czyszczącym		Wężyk	Wężyk
Funkcja zasysania wody		■	■
Lanca Vario Power		■	■
Lanca z dyszą rotacyjną		■	■
Zestaw Dom		-	Głowica T-Racer T 350, środek do czyszczenia kamienia i fasad 3 w 1, 1l
Zestaw Samochód		-	-
Nr katalogowy		1.630-750.0	1.630-753.0
Cena			

■ Objęte dostawą.

K 5 PREMIUM FULL CONTROL PLUS



Pełna kontrola nad ciśnieniem

Innowacyjna linia urządzeń wysokociśnieniowych Full Control Plus została wyposażona w pistolety, które ułatwiają dopasowanie ciśnienia do rodzaju czyszczonej powierzchni. Rozwiązanie to pozwala zapobiegać uszkodzeniu wrażliwych powierzchni oraz zoptymalizować efekty czyszczenia, tak by za każdym razem rezultat prac był możliwie najlepszy. Urządzenia klasy K 5 Premium to mocne i niezawodne maszyny wyposażone w chłodzoną wodą silnik, lancę Multi Jet i bęben na wąż. Wydajność powierzchniowa tych urządzeń sięga 40 m²/h.



1 Pistolet wysokociśnieniowy Full Control Plus

- Posiada przyciski do regulowania ciśnienia i dozowania środka czyszczącego, a także wyświetlacz LCD i system szybkozłącza Quick Connect.
- Wyświetlacz LCD pokazuje wybrane ustawienia ciśnienia, dzięki czemu możemy je łatwo skorygować w razie potrzeby.



2 Lanca Multi Jet 3-w-1

- Lanca Multi Jet 3 w 1 wytwarza strumień rotacyjny, płaski oraz niskociśnieniowy – przeznaczony do aplikacji środków czyszczących. Wybór rodzaju strumienia odbywa się poprzez przekręcenie lancy.



3 Plug 'n' Clean

- System Plug 'n' Clean umożliwia podawanie środka czyszczącego bezpośrednio z opakowania.
- Wymiana środka czyszczącego na inny zajmuje kilka sekund i nie wymaga płukania zbiornika czy wylewania niewykorzystanego roztworu.



4 Bęben na wąż

- Umieszczony w tylnej części obudowy bęben umożliwia wygodne zwijanie, rozwijanie i bezpieczne przechowywanie węża ciśnieniowego.

DANE TECHNICZNE I WYPOSAŻENIE

K 5 Premium Full Control Plus

K 5 Premium Full Control Plus Home

- Pistolet Full Control Plus z przyciskami +/- oraz wyświetlaczem LCD do lepszej kontroli ciśnienia wody i dozowania środków czyszczących
- Doskonała stabilność uzyskana dzięki niskiemu położeniu środka ciężkości, szerszej podstawie i prowadzeniu węża
- Wydajny silnik chłodzony wodą

- Pistolet Full Control Plus z przyciskami +/- oraz wyświetlaczem LCD do lepszej kontroli ciśnienia wody i dozowania środków czyszczących
- Doskonała stabilność uzyskana dzięki niskiemu położeniu środka ciężkości, szerszej podstawie i prowadzeniu węża
- Wydajny silnik chłodzony wodą

Dane techniczne

Maks. ciśnienie	bar / MPa	20-145 / 2-14.5	20-145 / 2-14.5
Maks. wydatek wody	l/h	500	500
Wydajność powierzchniowa	m²/h	40	40
Moc przyłącza	kW	2.1	2.1
Maks. temp. wody na wejściu	°C	40	40
Masa bez wyposażenia	kg	13.1	13.1
Wymiary (D x S x W)	mm	411 x 305 x 584	411 x 305 x 584

Wyposażenie

Wąż wysokociśnieniowy	m	8	8
Pistolet wysokociśnieniowy		G 180 Q Full Control Plus	G 180 Q Full Control Plus
Praca ze środkiem czyszczącym		System Plug 'n' Clean	System Plug 'n' Clean
Funkcja zasysania wody		■	■
Lanca Multi Jet 3-w-1		■	■
Zestaw Dom		-	Głowica T-Racer T 350, środek do czyszczenia kamienia i fasad 3 w 1, 1l
Zestaw Samochód		-	-
Nr katalogowy		1.324-630.0	1.324-633.0
Cena			

■ Objęte dostawą.

K 5 FULL CONTROL PLUS



Pełna kontrola nad ciśnieniem

Innowacyjna linia urządzeń wysokociśnieniowych Full Control Plus została wyposażona w pistolety, które ułatwiają dopasowanie ciśnienia do rodzaju czyszczonej powierzchni. Rozwiązanie to pozwala zapobiegać uszkodzeniu wrażliwych powierzchni oraz zoptymalizować efekty czyszczenia, tak by za każdym razem rezultat prac był możliwie najlepszy. Urządzenia klasy K 5 Premium to mocne i niezawodne maszyny wyposażone w chłodzoną wodą silnik i lancę Multi Jet. Wydajność powierzchniowa tych urządzeń sięga 40 m²/h.



1 Pistolet wysokociśnieniowy Full Control Plus

- Posiada przyciski do regulowania ciśnienia i dozowania środka czyszczącego, a także wyświetlacz LCD i system szybkozłącza Quick Connect.
- Wyświetlacz LCD pokazuje wybrane ustawienia ciśnienia, dzięki czemu możemy je łatwo skorygować w razie potrzeby.

2 Lanca Multi Jet 3-w-1

- Lanca Multi Jet 3 w 1 wytwarza strumień rotacyjny, płaski oraz niskociśnieniowy – przeznaczony do aplikacji środków czyszczących. Wybór rodzaju strumienia odbywa się poprzez przekręcenie lancy.

3 Plug 'n' Clean

- System Plug 'n' Clean umożliwia podawanie środka czyszczącego bezpośrednio z opakowania.
- Wymiana środka czyszczącego na inny zajmuje kilka sekund i nie wymaga płukania zbiornika czy wylewania niewykorzystanego roztworu.

4 Teleskopowy uchwyt

- Wykonany z wysokiej jakości aluminium.
- Regulowana wysokość zapewnia wygodę transportu.
- Umożliwia całkowite złożenie na czas przechowywania.

DANE TECHNICZNE I WYPOSAŻENIE

K 5 Full Control Plus

- Pistolet Full Control Plus z przyciskami +/- oraz wyświetlaczem LCD do lepszej kontroli ciśnienia wody i dozowania środków czyszczących
- Doskonała stabilność uzyskana dzięki niskiemu położeniu środka ciężkości, szerszej podstawie i prowadzeniu węża
- Wydajny silnik chłodzony wodą

K 5 Full Control Plus Home

- Pistolet Full Control Plus z przyciskami +/- oraz wyświetlaczem LCD do lepszej kontroli ciśnienia wody i dozowania środków czyszczących
- Doskonała stabilność uzyskana dzięki niskiemu położeniu środka ciężkości, szerszej podstawie i prowadzeniu węża
- Wydajny silnik chłodzony wodą

Dane techniczne

Maks. ciśnienie	bar / MPa	20-145 / 2-14.5	20-145 / 2-14.5
Maks. wydatek wody	l/h	500	500
Wydajność powierzchniowa	m²/h	40	40
Moc przyłącza	kW	2.1	2.1
Maks. temp. wody na wejściu	°C	40	40
Masa bez wyposażenia	kg	12.7	12.7
Wymiary (D x S x W)	mm	397 x 305 x 584	397 x 305 x 584

Wyposażenie

Wąż wysokociśnieniowy	m	8	8
Pistolet wysokociśnieniowy		G 180 Q Full Control Plus	G 180 Q Full Control Plus
Praca ze środkiem czyszczącym		System Plug 'n' Clean	System Plug 'n' Clean
Funkcja zasysania wody		■	■
Lanca Multi Jet 3-w-1		■	■
Zestaw Dom		-	Głowica T-Racer T 350, środek do czyszczenia kamienia i fasad 3 w 1, 1l
Zestaw Samochód		-	-
Nr katalogowy		1.324-520.0	1.324-521.0
Cena			


■ Objęte dostawą.

K 5 FULL CONTROL




Pełna kontrola nad ciśnieniem

Innowacyjna linia urządzeń wysokociśnieniowych Full Control została wyposażona w pistolety, które ułatwiają dopasowanie ciśnienia do rodzaju czyszczonej powierzchni. Rozwiązanie to pozwala zapobiegać uszkodzeniu wrażliwych powierzchni oraz zoptymalizować efekty czyszczenia, tak by za każdym razem rezultat prac był możliwie najlepszy. Urządzenia klasy K 5 to mocne i niezawodne maszyny wyposażone w chłodzoną wodą, trwałe silniki. Wydajność powierzchniowa tych urządzeń sięga 40 m²/h.



1 Pistolet Full Control Power

- Trzystopniowa regulacja ciśnienia i tryb do aplikacji środka czyszczącego wybierane poprzez przekręcenie lancy.
- Gwarantuje pewny chwyt i wysoki komfort obsługi.
- Podświetlone ikony informują o rodzaju wybranego strumienia: lekkiego, średniego lub silnego.



2 Łatwe w przechowywaniu i stabilne

- Możliwość przechowywania pistoletu wraz z lancą spryskującą bezpiecznie na obudowie.
- Dobre prowadzenie węża ułatwia manewrowanie pistoletem i szybkie odstawianie go podczas krótkich przerw w pracy.
- Szeroka podstawa i nisko położony środek ciężkości gwarantują doskonałą stabilność urządzenia.



3 Plug 'n' Clean

- System Plug 'n' Clean umożliwia podawanie środka czyszczącego bezpośrednio z opakowania.
- Wymiana środka czyszczącego na inny zajmuje kilka sekund i nie wymaga płukania zbiornika czy wylewania niewykorzystanego roztworu.



4 Teleskopowy uchwyt

- Wykonany z wysokiej jakości aluminium.
- Regulowana wysokość zapewnia wygodę transportu.
- Umożliwia całkowite złożenie na czas przechowywania.

DANE TECHNICZNE I WYPOSAŻENIE

		K 5 Full Control	K 5 Full Control Home	K 5 Full Control Car & Home
		<ul style="list-style-type: none"> ■ Pistolet Full Control z wyświetlaczem LED ■ Doskonała stabilność uzyskana dzięki niskiemu położeniu środka ciężkości, szerszej podstawie i prowadzeniu węża ■ Wydajny silnik chłodzony wodą 	<ul style="list-style-type: none"> ■ Pistolet Full Control z wyświetlaczem LED ■ Doskonała stabilność uzyskana dzięki niskiemu położeniu środka ciężkości, szerszej podstawie i prowadzeniu węża ■ Wydajny silnik chłodzony wodą 	<ul style="list-style-type: none"> ■ Pistolet Full Control z wyświetlaczem LED ■ Doskonała stabilność uzyskana dzięki niskiemu położeniu środka ciężkości, szerszej podstawie i prowadzeniu węża ■ Wydajny silnik chłodzony wodą
Dane techniczne				
Maks. ciśnienie	bar / MPa	20-145 / 2-14.5	20-145 / 2-14.5	20-145 / 2-14.5
Maks. wydatek wody	l/h	500	500	500
Wydajność powierzchniowa	m ² /h	40	40	40
Moc przyłącza	kW	2.1	2.1	2.1
Maks. temp. wody na wejściu	°C	40	40	40
Masa bez wyposażenia	kg	12.7	12.7	12.7
Wymiary (D x S x W)	mm	397 × 305 × 584	397 × 305 × 584	397 × 305 × 584
Wyposażenie				
Wąż wysokociśnieniowy	m	8	8	8
Pistolet wysokociśnieniowy		G 145 Q Full Control	G 145 Q Full Control	G 145 Q Full Control
Praca ze środkiem czyszczącym		System Plug 'n' Clean	System Plug 'n' Clean	System Plug 'n' Clean
Funkcja zasysania wody		■	■	■
Lanca Vario Power		■	■	■
Lanca z dyszą rotacyjną		■	■	■
Zestaw Dom		-	Głowica T-Racer T 350, środek do czyszczenia kamienia i fasad 3 w 1, 1 l	Głowica T-Racer T 350, środek do czyszczenia kamienia i fasad 3 w 1, 1 l
Zestaw Samochód		-	-	Szczotka obrotowa, lanca pianowa (0,3 l) szampon samochodowy 3 w 1, 1 l
Nr katalogowy		1.324-500.0	1.324-503.0	1.324-505.0
Cena				


■ Objęte dostawą.

K 4 PREMIUM FULL CONTROL




Optymalne ustawienie do każdej powierzchni

Innowacyjna linia urządzeń wysokociśnieniowych Full Control została wyposażona w pistolety, które ułatwiają dopasowanie ciśnienia do rodzaju czyszczonej powierzchni. Rozwiązanie to pozwala zapobiegać uszkodzeniu wrażliwych powierzchni oraz zoptymalizować efekty czyszczenia, tak by za każdym razem rezultat prac był możliwie najlepszy. Urządzenia Premium K 4 charakteryzują się dobrymi parametrami pracy oraz bogatym wyposażeniem. Pomogą Ci umyć samochód, rower, taras, meble ogrodowe, czy drewniane ogrodzenie. Wydajność powierzchniowa tych urządzeń sięga 30 m²/h.



1 Pistolet Full Control Power

- Trzystopniowa regulacja ciśnienia i tryb do aplikacji środka czyszczącego wybierane poprzez przekręcenie lancy.
- Gwarantuje pewny chwyt i wysoki komfort obsługi.
- Podświetlone ikony informują o rodzaju wybranego strumienia: lekkiego, średniego lub silnego.



2 Łatwe w przechowywaniu i stabilne

- Możliwość przechowywania pistoletu wraz z lancą spryskującą bezpiecznie na obudowie.
- Dobre prowadzenie węża ułatwia manewrowanie pistoletem i szybkie odstawianie go podczas krótkich przerw w pracy.
- Szeroka podstawa i nisko położony środek ciężkości gwarantują doskonałą stabilność urządzenia.



3 Plug 'n' Clean

- System Plug 'n' Clean umożliwia podawanie środka czyszczącego bezpośrednio z opakowania.
- Wymiana środka czyszczącego na inny zajmuje kilka sekund i nie wymaga płukania zbiornika czy wylewania niewykorzystanego roztworu.



4 Bęben na wąż

- Umieszczony w tylnej części obudowy bęben umożliwia wygodne zwijanie, rozwijanie i bezpieczne przechowywanie węża ciśnieniowego.

DANE TECHNICZNE I WYPOSAŻENIE

		K 4 Premium Full Control	K 4 Premium Full Control Home	K 4 Premium Full Control Car & Home
		<ul style="list-style-type: none"> ■ Pistolet Full Control z wyświetlaczem LED ■ Doskonała stabilność uzyskana dzięki niskiemu położeniu środka ciężkości, szerszej podstawie i prowadzeniu węża ■ Wydajny silnik chłodzony wodą 	<ul style="list-style-type: none"> ■ Pistolet Full Control z wyświetlaczem LED ■ Doskonała stabilność uzyskana dzięki niskiemu położeniu środka ciężkości, szerszej podstawie i prowadzeniu węża ■ Wydajny silnik chłodzony wodą 	<ul style="list-style-type: none"> ■ Pistolet Full Control z wyświetlaczem LED ■ Doskonała stabilność uzyskana dzięki niskiemu położeniu środka ciężkości, szerszej podstawie i prowadzeniu węża ■ Wydajny silnik chłodzony wodą
Dane techniczne				
Maks. ciśnienie	bar / MPa	20-130 / 2-13	20-130 / 2-13	20-130 / 2-13
Maks. wydatek wody	l/h	420	420	420
Wydajność powierzchniowa	m ² /h	30	30	30
Moc przyłącza	kW	1.8	1.8	1.8
Maks. temp. wody na wejściu	°C	40	40	40
Masa bez wyposażenia	kg	11.9	11.9	11.9
Wymiary (D x S x W)	mm	411 × 305 × 584	411 × 305 × 584	411 × 305 × 584
Wyposażenie				
Wąż wysokociśnieniowy	m	6	6	6
Pistolet wysokociśnieniowy		G 145 Q Full Control	G 145 Q Full Control	G 145 Q Full Control
Praca ze środkiem czyszczącym		System Plug 'n' Clean	System Plug 'n' Clean	System Plug 'n' Clean
Funkcja zasysania wody		■	■	■
Lanca Vario Power		■	■	■
Lanca z dyszą rotacyjną		■	■	■
Zestaw Dom		-	Głowica T-Racer T 350, środek do czyszczenia kamienia i fasad 3 w 1, 1 l	Głowica T-Racer T 350, środek do czyszczenia kamienia i fasad 3 w 1, 1 l
Zestaw Samochód		-	-	Szczotka obrotowa, lanca pianowa (0,3 l) szampon samochodowy 3 w 1, 1 l
Nr katalogowy		1.324-100.0	1.324-103.0	1.324-110.0
Cena				


■ Objęte dostawą.

K 4 FULL CONTROL




Optymalne ustawienie do każdej powierzchni

Innowacyjna linia urządzeń wysokociśnieniowych Full Control została wyposażona w pistolety, które ułatwiają dopasowanie ciśnienia do rodzaju czyszczonej powierzchni. Rozwiązanie to pozwala zapobiegać uszkodzeniu wrażliwych powierzchni oraz zoptymalizować efekty czyszczenia, tak by za każdym razem rezultat prac był możliwie najlepszy. Urządzenia klasy K 4 to mocne i niezawodne maszyny wyposażone w chłodzoną wodą, trwałe silniki. Wydajność powierzchniowa tych urządzeń sięga 30 m²/h.



1 Pistolet Full Control Power

- Trzystopniowa regulacja ciśnienia i tryb do aplikacji środka czyszczącego wybierane poprzez przekręcenie lancy.
- Gwarantuje pewny chwyt i wysoki komfort obsługi.
- Podświetlone ikony informują o rodzaju wybranego strumienia: lekkiego, średniego lub silnego.



2 Łatwe w przechowywaniu i stabilne

- Możliwość przechowywania pistoletu wraz z lancą spryskującą bezpiecznie na obudowie.
- Dobre prowadzenie węża ułatwia manewrowanie pistoletem i szybkie odstawianie go podczas krótkich przerw w pracy.
- Szeroka podstawa i nisko położony środek ciężkości gwarantują doskonałą stabilność urządzenia.



3 Plug 'n' Clean

- System Plug 'n' Clean umożliwia podawanie środka czyszczącego bezpośrednio z opakowania.
- Wymiana środka czyszczącego na inny zajmuje kilka sekund i nie wymaga płukania zbiornika czy wylewania niewykorzystanego roztworu.



4 Teleskopowy uchwyt

- Regulowana wysokość zapewnia wygodę transportu.
- Umożliwia całkowite złożenie na czas przechowywania.

DANE TECHNICZNE I WYPOSAŻENIE

		K 4 Full Control	K 4 Full Control Home	K 4 Full Control Car
		<ul style="list-style-type: none"> Pistolet Full Control z wyświetlaczem LED Doskonała stabilność uzyskana dzięki niskiemu położeniu środka ciężkości, szerszej podstawie i prowadzeniu węża Wydajny silnik chłodzony wodą 	<ul style="list-style-type: none"> Pistolet Full Control z wyświetlaczem LED Doskonała stabilność uzyskana dzięki niskiemu położeniu środka ciężkości, szerszej podstawie i prowadzeniu węża Wydajny silnik chłodzony wodą 	<ul style="list-style-type: none"> Pistolet Full Control z wyświetlaczem LED Doskonała stabilność uzyskana dzięki niskiemu położeniu środka ciężkości, szerszej podstawie i prowadzeniu węża Wydajny silnik chłodzony wodą
Dane techniczne				
Maks. ciśnienie	bar / MPa	20-130 / 2-13	20-130 / 2-13	20-130 / 2-13
Maks. wydatek wody	l/h	420	420	420
Wydajność powierzchniowa	m ² /h	30	30	30
Moc przyłącza	kW	1.8	1.8	1.8
Maks. temp. wody na wejściu	°C	40	40	40
Masa bez wyposażenia	kg	11.4	11.4	11.4
Wymiary (D x S x W)	mm	397 × 305 × 584	397 × 305 × 584	397 × 305 × 584
Wyposażenie				
Wąż wysokociśnieniowy	m	6	6	6
Pistolet wysokociśnieniowy		G 145 Q Full Control	G 145 Q Full Control	G 145 Q Full Control
Praca ze środkiem czyszczącym		System Plug 'n' Clean	System Plug 'n' Clean	System Plug 'n' Clean
Funkcja zasysania wody		■	■	■
Lanca Vario Power		■	■	■
Lanca z dyszą rotacyjną		■	■	■
Głowica T-Racer		-	-	-
Wąż do czyszczenia rur	m	-	-	-
Zestaw Dom		-	Głowica T-Racer T 350, środek do czyszczenia kamienia i fasad 3 w 1, 1 l	-
Zestaw Samochód		-	-	Szczotka obrotowa, lanca pianowa (0,3 l) szampon samochodowy 3 w 1, 1 l
Nr katalogowy		1.324-000.0	1.324-003.0	1.324-007.0
Cena				

■ Objęte dostawą.

		K 4 Full Control Car & Home	K 4 Full Control Car & Stairs	K 4 Full Control Home & Pipe
		<ul style="list-style-type: none"> Pistolet Full Control z wyświetlaczem LED Doskonała stabilność uzyskana dzięki niskiemu położeniu środka ciężkości, szerszej podstawie i prowadzeniu węża Wydajny silnik chłodzony wodą 	<ul style="list-style-type: none"> Pistolet Full Control z wyświetlaczem LED Doskonała stabilność uzyskana dzięki niskiemu położeniu środka ciężkości, szerszej podstawie i prowadzeniu węża Wydajny silnik chłodzony wodą 	<ul style="list-style-type: none"> Pistolet Full Control z wyświetlaczem LED Doskonała stabilność uzyskana dzięki niskiemu położeniu środka ciężkości, szerszej podstawie i prowadzeniu węża Wydajny silnik chłodzony wodą
Dane techniczne				
Maks. ciśnienie	bar / MPa	20-130 / 2-13	20-130 / 2-13	20-130 / 2-13
Maks. wydatek wody	l/h	420	420	420
Wydajność powierzchniowa	m ² /h	30	30	30
Moc przyłącza	kW	1.8	1.8	1.8
Maks. temp. wody na wejściu	°C	40	40	40
Masa bez wyposażenia	kg	11.4	11.4	11.4
Wymiary (D x S x W)	mm	397 × 305 × 584	397 × 305 × 584	397 × 305 × 584
Wyposażenie				
Wąż wysokociśnieniowy	m	6	6	6
Pistolet wysokociśnieniowy		G 145 Q Full Control	G 145 Q Full Control	G 145 Q Full Control
Praca ze środkiem czyszczącym		System Plug 'n' Clean	System Plug 'n' Clean	System Plug 'n' Clean
Funkcja zasysania wody		■	■	■
Lanca Vario Power		■	■	■
Lanca z dyszą rotacyjną		■	■	■
Głowica T-Racer		-	PS 40	-
Wąż do czyszczenia rur	m	-	-	7.5
Zestaw Dom		Głowica T-Racer T 350, środek do czyszczenia kamienia i fasad 3 w 1, 1 l	-	Głowica T-Racer T 350, środek do czyszczenia kamienia i fasad 3 w 1, 1 l
Zestaw Samochód		Szczotka obrotowa, lanca pianowa (0,3 l) szampon samochodowy 3 w 1, 1 l	Szczotka obrotowa, lanca pianowa (0,3 l) szampon samochodowy 3 w 1, 1 l	-
Nr katalogowy		1.324-008.0	1.324-012.0	1.324-011.0
Cena				

■ Objęte dostawą.

K 4 SILENT



Wyjątkowo ciche

Niezwykle cichy model K 4 Silent doskonale poradzi sobie ze z codziennymi i średnio-uporczywymi zabrudzeniami. Elastyczny wąż wysokociśnieniowy PremiumFlex z systemem zapobiegającym jego skręcaniu się podczas pracy nie krępuje ruchów i znacznie ułatwia czyszczenie. Wydajność powierzchniowa nawet do 30 m²/h.



1 Innowacyjnie ciche

- O 50% cichsza praca w porównaniu do konwencjonalnych urządzeń w tej klasie.

2 Wąż PremiumFlex z systemem anti-twist

- Łatwe zwijanie i rozwijanie węża, bez jego skręcania się.
- Specjalna konstrukcja oraz użycie materiałów pozbawionych PVC sprawiają, że wąż jest odpowiednio elastyczny.

K 4 Silent

K 4 Silent Home

- Cicha praca (max. 81 dB (A))
- 6-metrowy wąż PremiumFlex z systemem anti-twist
- Elastyczny, przypinany pasek do zabezpieczenia węża na urządzeniu

- Cicha praca (max. 81 dB (A))
- 6-metrowy wąż PremiumFlex z systemem anti-twist
- Elastyczny, przypinany pasek do zabezpieczenia węża na urządzeniu

Dane techniczne

Maks. ciśnienie	bar / MPa	20-130 / 2-13	20-130 / 2-13
Maks. wydatek wody	l/h	420	420
Wydajność powierzchniowa	m ² /h	30	30
Moc przyłącza	kW	1.8	1.8
Maks. temp. wody na wejściu	°C	40	40
Masa bez wyposażenia	kg	11.2	11.2
Wymiary (D x S x W)	mm	516 × 295 × 294	516 × 295 × 294

Wyposażenie

Wąż wysokociśnieniowy	m	6 / PremiumFlex z systemem anti-twist	6 / PremiumFlex z systemem anti-twist
Pistolet wysokociśnieniowy		Standard Quick Connect	Standard Quick Connect
Teleskopowy uchwyt		■	■
Praca ze środkiem czyszczącym		Wężyk	Wężyk
Funkcja zasysania wody		■	■
Lanca Vario Power		■	■
Lanca z dyszą rotacyjną		■	■
Zestaw Dom		-	Głowica T-Racer T 350, środek do czyszczenia kamienia i fasad 3 w 1, 1l
Zestaw Samochód		-	-
Nr katalogowy		1.637-350.0	1.637-353.0
Cena			


- Objęte dostawą.

K 4 COMPACT



Kompaktowe i mocne

Zaprojektowana na nowo linia urządzeń wysokociśnieniowych Kompakt to solidne i mocne maszyny spakowane w kompaktową obudowę, które mogą pracować zarówno w pionie jak i w poziomie. Urządzenia klasy K 4 doskonale sprawdzają się w regularnym czyszczeniu powierzchni wokół domu i w ogrodzie. Są wyposażone w niezawodny, chłodzony wodą silnik i charakteryzują się wydajnością powierzchniową na poziomie 30 m²/h.



1 Teleskopowy uchwyt

- Regulowana długość teleskopowego, aluminiowego uchwytu zapewnia wygodę podczas manewrowania. Uchwyt można też złożyć w całości na czas transportu.

2 Długa żywotność

- Chłodzony wodą silnik o przedłużonej żywotności gwarantuje trwałość i niezawodne funkcjonowanie urządzeń.

K 4 Compact

K 4 Compact Home

- System szybkozłącza Quick Connect umożliwia łatwe wpinanie i odpinanie węża wysokociśnieniowego
- Zintegrowany wąż do zasysania środka czyszczącego

- System szybkozłącza Quick Connect umożliwia łatwe wpinanie i odpinanie węża wysokociśnieniowego
- Zintegrowany wąż do zasysania środka czyszczącego

Dane techniczne

Maks. ciśnienie	bar / MPa	20-130 / 2-13	20-130 / 2-13
Maks. wydatek wody	l/h	420	420
Wydajność powierzchniowa	m²/h	30	30
Moc przyłącza	kW	1.8	1.8
Maks. temp. wody na wejściu	°C	40	40
Masa bez wyposażenia	kg	11	11
Wymiary (D x S x W)	mm	348 x 308 x 520	348 x 308 x 520

Wyposażenie

Wąż wysokociśnieniowy	m	6	6
Pistolet wysokociśnieniowy		G 180 Q	G 180 Q
Teleskopowy uchwyt		■	■
Praca ze środkiem czyszczącym		Wążek	Wążek
Funkcja zasysania wody		■	■
Lanca Vario Power		■	■
Lanca z dyszą rotacyjną		■	■
Zestaw Dom		-	Głowica T-Racer T 350, środek do czyszczenia kamienia i fasad 3 w 1, 1l
Zestaw Samochód		-	-
Nr katalogowy		1.637-500.0	1.637-503.0
Cena			

■ Objęte dostawą.

K 3 PREMIUM FULL CONTROL



Kompaktowe urządzenia o intuicyjnej obsłudze

Urządzenia wysokociśnieniowe z linii Full Control przeznaczone do usuwania lekkich i średnich zabrudzeń. Standardowo wyposażone w zbiornik na środek czyszczący, bęben na wąż oraz nowy pistolet Full Control ze wskaźnikiem, lancą Vario Power i lancą rotacyjną. Nowy pistolet wskazuje aktualne ustawienie strumienia, co sprawia, że obsługa jest intuicyjna. Wydajność powierzchniowa urządzenia wynosi nawet 25 m²/h.



1 Pistolet Full Control Power

- Trzyposiłowa regulacja ciśnienia i tryb do aplikacji środka czyszczącego wybierane poprzez przekręcenie lancy.
- Gwarantuje pewny chwyt i wysoki komfort obsługi.
- Podświetlone ikony informują o rodzaju wybranego strumienia: lekkiego, średniego lub silnego.



2 Uchwyty na akcesoria, pistolet i przewód zasilający

- Dzięki możliwości przechowywania osprzętu na urządzeniu znajduje się on zawsze pod ręką.
- Minimalizują ryzyko zgubienia akcesoriów i ułatwiają przechowywanie urządzenia w porządku.



3 Zbiornik na środek czyszczący

- Wyjmowany zbiornik na środek czyszczący jest łatwy do opróżnienia i wyczyszczenia.
- Środki czyszczące Kärcher skracają czas czyszczenia i znacznie poprawiają jego skuteczność.



4 Bęben na wąż

- Umieszczony w tylnej części obudowy bęben umożliwia wygodne zwijanie, rozwijanie i bezpieczne przechowywanie węża ciśnieniowego.

DANE TECHNICZNE I WYPOSAŻENIE

		K 3 Premium Full Control	K 3 Premium Full Control Home	K 3 Premium Full Control Car & Home
		<ul style="list-style-type: none"> ■ Pistolet Full Control ze wskaźnikiem poziomu ciśnienia wody ■ Bęben na wąż ■ Zbiornik na środek czyszczący 	<ul style="list-style-type: none"> ■ Pistolet Full Control ze wskaźnikiem poziomu ciśnienia wody ■ Bęben na wąż ■ Zbiornik na środek czyszczący 	<ul style="list-style-type: none"> ■ Pistolet Full Control ze wskaźnikiem poziomu ciśnienia wody ■ Bęben na wąż ■ Zbiornik na środek czyszczący
Dane techniczne				
Maks. ciśnienie	bar / MPa	20-120 / 2-12	20-120 / 2-12	20-120 / 2-12
Maks. wydatek wody	l/h	380	380	380
Wydajność powierzchniowa	m ² /h	25	25	25
Moc przyłącza	kW	1.6	1.6	1.6
Maks. temp. wody na wejściu	°C	40	40	40
Masa bez wyposażenia	kg	5.6	5.6	5.6
Wymiary (D x S x W)	mm	351 × 281 × 600	351 × 281 × 600	351 × 281 × 600
Wyposażenie				
Wąż wysokociśnieniowy	m	6	6	6
Pistolet wysokociśnieniowy		G 120 Q Full Control	G 120 Q Full Control	G 120 Q Full Control
Praca ze środkiem czyszczącym		Zbiornik	Zbiornik	Zbiornik
Funkcja zasysania wody		-	-	-
Lanca Vario Power	■	■	■	■
Lanca z dyszą rotacyjną	■	■	■	■
Zestaw Dom	-	Głowica T-Racer T 150, skoncentrowany środek Balkon & Patio, 0,5l	Głowica T-Racer T 150, skoncentrowany środek Balkon & Patio, 0,5l	Głowica T-Racer T 150, skoncentrowany środek Balkon & Patio, 0,5l
Zestaw Samochód	-	-	-	Szczotka, dysza pianowa, szampon samochodowy 0,5 l
Nr katalogowy		1.602-650.0	1.602-654.0	1.602-656.0
Cena				

■ Objęte dostawą.

K 3 FULL CONTROL



Kompaktowe urządzenia o intuicyjnej obsłudze

Urządzenia wysokociśnieniowe z linii Full Control przeznaczone do usuwania lekkich i średnich zabrudzeń. Standardowo zostały wyposażone w zbiornik na środek czyszczący oraz nowy pistolet Full Control ze wskaźnikiem, lancę Vario Power i lancę rotacyjną. Nowy pistolet wskazuje aktualne ustawienie strumienia wybrane na lancy, co gwarantuje intuicyjność obsługi. Wydajność powierzchniowa urządzenia wynosi nawet 25 m²/h.



1 Pistolet Full Control Power

- Trzyposiłowa regulacja ciśnienia i tryb do aplikacji środka czyszczącego wybierane poprzez przekręcenie lancy.
- Gwarantuje pewny chwyt i wysoki komfort obsługi.
- Podświetlone ikony informują o rodzaju wybranego strumienia: lekkiego, średniego lub silnego.




2 Uchwyty na akcesoria, pistolet i przewód zasilający

- Dzięki możliwości przechowywania osprzętu na urządzeniu znajduje się on zawsze pod ręką.
- Minimalizują ryzyko zgubienia akcesoriów i ułatwiają przechowywanie urządzenia w porządku.



3 Zbiornik na środek czyszczący

- Wyjmowany zbiornik na środek czyszczący jest łatwy do opróżnienia i wyczyszczenia.
- Środki czyszczące Kärcher skracają czas czyszczenia i znacznie poprawiają jego skuteczność.



4 Teleskopowy uchwyt

- Regulowana wysokość zapewnia wygodę transportu.
- Umożliwia całkowite złożenie na czas przechowywania.

DANE TECHNICZNE I WYPOSAŻENIE

		K 3 Full Control	K 3 Full Control Car	K 3 Full Control Home
		<ul style="list-style-type: none"> ■ Pistolet Full Control ze wskaźnikiem poziomu ciśnienia wody ■ Teleskopowy uchwyt ■ Zbiornik na środek czyszczący 	<ul style="list-style-type: none"> ■ Pistolet Full Control ze wskaźnikiem poziomu ciśnienia wody ■ Teleskopowy uchwyt ■ Zbiornik na środek czyszczący 	<ul style="list-style-type: none"> ■ Pistolet Full Control ze wskaźnikiem poziomu ciśnienia wody ■ Teleskopowy uchwyt ■ Zbiornik na środek czyszczący
Dane techniczne				
Maks. ciśnienie	bar / MPa	20-120 / 2-12	20-120 / 2-12	20-120 / 2-12
Maks. wydatek wody	l/h	380	380	380
Wydajność powierzchniowa	m ² /h	25	25	25
Moc przyłącza	kW	1.6	1.6	1.6
Maks. temp. wody na wejściu	°C	40	40	40
Masa bez wyposażenia	kg	4.4	4.4	4.4
Wymiary (D x S x W)	mm	307 × 272 × 600	307 × 272 × 600	307 × 272 × 600
Wyposażenie				
Wąż wysokociśnieniowy	m	6	6	6
Pistolet wysokociśnieniowy		G 120 Q Full Control	G 120 Q Full Control	G 120 Q Full Control
Praca ze środkiem czyszczącym		Zbiornik	Zbiornik	Zbiornik
Funkcja zasysania wody		-	-	-
Lanca Vario Power		■	■	■
Lanca z dyszą rotacyjną		■	■	■
Wąż do czyszczenia rur	m	-	-	-
Zestaw Dom		-	-	Głowica T-Racer T 150, skoncentrowany środek Balkon & Patio, 0,5l
Zestaw Samochód		-	Szczotka, dysza pianowa, szampon samochodowy 0,5 l	-
Nr katalogowy		1.676-020.0	1.676-021.0	1.676-022.0
Cena				

■ Objęte dostawą.

		K 3 Full Control Car & Home	K 3 Full Control Home & Pipe
		<ul style="list-style-type: none"> ■ Pistolet Full Control ze wskaźnikiem poziomu ciśnienia wody ■ Teleskopowy uchwyt ■ Zbiornik na środek czyszczący 	<ul style="list-style-type: none"> ■ Pistolet Full Control ze wskaźnikiem poziomu ciśnienia wody ■ Teleskopowy uchwyt ■ Zbiornik na środek czyszczący
Dane techniczne			
Maks. ciśnienie	bar / MPa	20-120 / 2-12	20-120 / 2-12
Maks. wydatek wody	l/h	380	380
Wydajność powierzchniowa	m ² /h	25	25
Moc przyłącza	kW	1.6	1.6
Maks. temp. wody na wejściu	°C	40	40
Masa bez wyposażenia	kg	4.4	4.4
Wymiary (D x S x W)	mm	307 × 272 × 600	307 × 272 × 600
Wyposażenie			
Wąż wysokociśnieniowy	m	6	6
Pistolet wysokociśnieniowy		G 120 Q Full Control	G 120 Q Full Control
Praca ze środkiem czyszczącym		Zbiornik	Zbiornik
Funkcja zasysania wody		-	-
Lanca Vario Power		■	■
Lanca z dyszą rotacyjną		■	■
Wąż do czyszczenia rur	m	-	7.5
Zestaw Dom		Głowica T-Racer T 150, skoncentrowany środek Balkon & Patio, 0,5l	Głowica T-Racer T 150, skoncentrowany środek Balkon & Patio, 0,5l
Zestaw Samochód		Szczotka, dysza pianowa, szampon samochodowy 0,5 l	-
Nr katalogowy		1.676-023.0	1.676-024.0
Cena			


■ Objęte dostawą.

K 2 PREMIUM FULL CONTROL



Kompaktowe urządzenia o intuicyjnej obsłudze

Lekkie, kompaktowe i mobilne urządzenie do drobnych prac wokół domu i w ogrodzie. Standardowo zostało wyposażone w wężyk do podawania środka czyszczącego oraz nową lancę FC Click Vario Power i lancę rotacyjną. Wydajność powierzchniowa urządzenia wynosi nawet 20 m²/h.



1 Lanca Full Control Click Vario Power oraz lanca rotacyjna

- Trzystopniowa regulacja ciśnienia i tryb do aplikacji środka czyszczącego wybierane poprzez przekręcenie lancy.
- Gwarantuje pewny uchwyt i wysoki komfort obsługi.
- Ikony na lancy ilustrują poziom ciśnienia.

2 Uchwyty na akcesoria, pistolet i przewód zasilający

- Dzięki możliwości przechowywania osprzętu na urządzeniu znajduje się on zawsze pod ręką.
- Minimalizują ryzyko zgubienia akcesoriów i ułatwiają przechowywanie urządzenia w porządku.

3 Zbiornik na środek czyszczący

- Wyjmowany zbiornik na środek czyszczący jest łatwy do opróżnienia i wyczyszczenia.
- Środki czyszczące Kärcher skracają czas czyszczenia i znacznie poprawiają jego skuteczność.

4 Teleskopowy uchwyt

- Regulowana wysokość zapewnia wygodę transportu.
- Umożliwia całkowite złożenie na czas przechowywania.

DANE TECHNICZNE I WYPOSAŻENIE

		K 2 Premium Full Control	K 2 Premium Full Control Home	K 2 Premium Full Control Car & Home
		<ul style="list-style-type: none"> ■ Lanca Full Control Click Vario Power ze wskazaniem poziomu ciśnienia ■ Teleskopowy uchwyt ■ Zbiornik na środek czyszczący 	<ul style="list-style-type: none"> ■ Lanca Full Control Click Vario Power ze wskazaniem poziomu ciśnienia ■ Teleskopowy uchwyt ■ Zbiornik na środek czyszczący 	<ul style="list-style-type: none"> ■ Lanca Full Control Click Vario Power ze wskazaniem poziomu ciśnienia ■ Teleskopowy uchwyt ■ Zbiornik na środek czyszczący
Dane techniczne				
Maks. ciśnienie	bar / MPa	20-110 / 2-11	20-110 / 2-11	20-110 / 2-11
Maks. wydatek wody	l/h	360	360	360
Wydajność powierzchniowa	m ² /h	20	20	20
Moc przyłącza	kW	1.4	1.4	1.4
Maks. temp. wody na wejściu	°C	40	40	40
Masa bez wyposażenia	kg	4.6	4.6	4.6
Wymiary (D x S x W)	mm	246 × 280 × 586	246 × 280 × 586	246 × 280 × 586
Wyposażenie				
Wąż wysokociśnieniowy	m	6	6	6
Pistolet wysokociśnieniowy		G 120 Q	G 120 Q	G 120 Q
Praca ze środkiem czyszczącym		Zbiornik	Zbiornik	Zbiornik
Funkcja zasysania wody		-	-	-
Lanca Full Control Click Vario Power		■	■	■
Lanca z dyszą rotacyjną		■	■	■
Zestaw Dom		-	Głowica T-Racer T 150, skoncentrowany środek Balkon & Patio, 0,5l	Głowica T-Racer T 150, skoncentrowany środek Balkon & Patio, 0,5l
Zestaw Samochód		-	-	Szczotka, dysza pianowa, szampon samochodowy 0,5 l
Nr katalogowy		1.673-420.0	1.673-426.0	1.673-428.0
Cena				


■ Objęte dostawą.

K 2 FULL CONTROL



Kompaktowe urządzenia o intuicyjnej obsłudze

Urządzenie wysokociśnieniowe w klasie K 2 z linii Kompakt doskonale sprawdza się podczas małych porządków, czyszczenia roweru, narzędzi i mebli ogrodowych. Jednocześnie mieści się na małej półce w garażu czy piwnicy. Wydajność powierzchniowa do 20 m².



1 Lanca Full Control Click Vario Power oraz lanca rotacyjna

- Trzystopniowa regulacja ciśnienia i tryb do aplikacji środka czyszczącego wybierane poprzez przekręcenie lancy.
- Gwarantuje pewny uchwyt i wysoki komfort obsługi.
- Ikony na lancy ilustrują poziom ciśnienia.

2 Uchwyty na akcesoria, pistolet i przewód zasilający

- Dzięki możliwości przechowywania osprzętu na urządzeniu znajduje się on zawsze pod ręką.
- Minimalizują ryzyko zgubienia akcesoriów i ułatwiają przechowywanie urządzenia w porządku.

3 Praca ze środkiem czyszczącym

- Wężyk do zasysania środków czyszczących.
- Model Car jest wyposażony w lancę pianową nakręcaną bezpośrednio na butelkę ze środkiem czyszczącym.

4 Teleskopowy uchwyt

- Regulowana wysokość zapewnia wygodę transportu.
- Umożliwia całkowite złożenie na czas przechowywania.

DANE TECHNICZNE I WYPOSAŻENIE

		K 2 Full Control	K 2 Full Control Car	K 2 Full Control Home
		<ul style="list-style-type: none"> ■ Lanca Full Control Click Vario Power ze wskazaniem poziomu ciśnienia ■ Teleskopowy uchwyt ■ Uchwyt na lancę 	<ul style="list-style-type: none"> ■ Lanca Full Control Click Vario Power ze wskazaniem poziomu ciśnienia ■ Teleskopowy uchwyt ■ Uchwyt na lancę 	<ul style="list-style-type: none"> ■ Lanca Full Control Click Vario Power ze wskazaniem poziomu ciśnienia ■ Teleskopowy uchwyt ■ Uchwyt na lancę
Dane techniczne				
Maks. ciśnienie	bar / MPa	20-110 / 2-11	20-110 / 2-11	20-110 / 2-11
Maks. wydatek wody	l/h	360	360	360
Wydajność powierzchniowa	m ² /h	20	20	20
Moc przyłącza	kW	1.4	1.4	1.4
Maks. temp. wody na wejściu	°C	40	40	40
Masa bez wyposażenia	kg	4.3	4.3	4.3
Wymiary (D x S x W)	mm	246 × 280 × 586	246 × 280 × 586	246 × 280 × 586
Wyposażenie				
Wąż wysokociśnieniowy	m	4	4	4
Pistolet wysokociśnieniowy		G 120 Q	G 120 Q	G 120 Q
Praca ze środkiem czyszczącym		Wężyk	Lanca pianowa	Wężyk
Funkcja zasysania wody		-	-	-
Lanca Full Control Click Vario Power	■	■	■	■
Lanca z dyszą rotacyjną	■	■	■	■
Zestaw Dom	-	-	-	Głowica T-Racer T 150, skoncentrowany środek Balkon & Patio, 0,5l
Zestaw Samochód	-	-	Szczotka, dysza pianowa, szampon samochodowy 0,5 l	-
Nr katalogowy		1.673-400.0	1.673-408.0	1.673-404.0
Cena				

■ Objęte dostawą.

K 2 Full Control Car & Home

		<ul style="list-style-type: none"> ■ Lanca Full Control Click Vario Power ze wskazaniem poziomu ciśnienia ■ Teleskopowy uchwyt ■ Uchwyt na lancę
Dane techniczne		
Maks. ciśnienie	bar / MPa	20-110 / 2-11
Maks. wydatek wody	l/h	Maks. 360
Wydajność powierzchniowa	m ² /h	20
Moc przyłącza	kW	1.4
Maks. temp. wody na wejściu	°C	40
Masa bez wyposażenia	kg	4.3
Wymiary (D x S x W)	mm	246 × 280 × 586
Wyposażenie		
Wąż wysokociśnieniowy	m	4
Pistolet wysokociśnieniowy		G 120 Q
Praca ze środkiem czyszczącym		Lanca pianowa
Funkcja zasysania wody		-
Lanca Full Control Click Vario Power	■	■
Lanca z dyszą rotacyjną	■	■
Zestaw Dom		Głowica T-Racer T 150, skoncentrowany środek Balkon & Patio, 0,5l
Zestaw Samochód		Szczotka, dysza pianowa, szampon samochodowy 0,5 l
Nr katalogowy		1.673-406.0
Cena		

■ Objęte dostawą.

K 2 COMPACT



Kompaktowe i lekkie

Zaprojektowana na nowo linia urządzeń wysokociśnieniowych Kompakt to solidne maszyny spakowane w kompaktową obudowę. Urządzenia klasy K 2 doskonale sprawdzają się w okazjonalnych porządkach wokół domu i w ogrodzie. To niezawodne maszyny o wydajności powierzchniowej na poziomie 20 m²/h.



1 Łatwe przechowywanie

- Wąż wysokociśnieniowy może być wygodnie przechowywany na obudowie specjalnie w tym celu wyprofilowanej.

2 Dobrze leży w dłoni

- Wygodny elastyczny uchwyt zamocowany w górnej części obudowy oraz niewielka waga urządzenia ułatwiają jego przenoszenie.

		K 2 Compact	K 2 Compact Home I K 2 Compact Car	K 2 Compact Car & Home
		<ul style="list-style-type: none"> ■ System szybkozłącza Quick Connect umożliwia łatwe wpinanie i odpinanie węża wysokociśnieniowego ■ Uchwyt na lancę 	<ul style="list-style-type: none"> ■ System szybkozłącza Quick Connect umożliwia łatwe wpinanie i odpinanie węża wysokociśnieniowego ■ Uchwyt na lancę 	<ul style="list-style-type: none"> ■ System szybkozłącza Quick Connect umożliwia łatwe wpinanie i odpinanie węża wysokociśnieniowego ■ Uchwyt na lancę
Dane techniczne				
Maks. ciśnienie	bar / MPa	110 / 11	110 / 11	110 / 11
Maks. wydatek wody	l/h	360	360	360
Wydajność powierzchniowa	m²/h	20	20	20
Moc przyłącza	kW	1.4	1.4	1.4
Maks. temp. wody na wejściu	°C	40	40	40
Masa bez wyposażenia	kg	3.7	3.7	3.7
Wymiary (D x S x W)	mm	180 × 219 × 389	180 × 219 × 389	180 × 219 × 389
Wyposażenie				
Wąż wysokociśnieniowy	m	4	4	4
Pistolet wysokociśnieniowy		G 120 Q	G 120 Q	G 120 Q
Praca ze środkiem czyszczącym		Wężyk	Wężyk Lanca pianowa	Lanca pianowa
Funkcja zasysania wody		-	-	-
Lanca Multi Jet 3-w-1		-	-	-
Lanca jednostrumieniowa	■	■	■	■
Lanca Vario Power	-	-	-	-
Lanca z dyszą rotacyjną	■	■	■	■
Zestaw Dom	-		Głowica T-Racer T 150, skoncentrowany środek Balkon & Patio, 0,5l	Głowica T-Racer T 150, skoncentrowany środek Balkon & Patio, 0,5l
Zestaw Samochód	-		Szczotka, dysza pianowa, szampon samochodowy 0,5 l	Szczotka, dysza pianowa, szampon samochodowy 0,5 l
Nr katalogowy		1.673-500.0	1.673-503.0 -506.0	1.673-509.0
Cena				

■ Objęte dostawą.



K 2 BATTERY



Bez przewodu – bez ograniczeń

Innowacyjne, zasilane bateryjnie wysokociśnieniowe urządzenie czyszczące o szerokim wachlarzu zastosowań. Czas pracy ciągłej na baterii wynosi do 17 minut, co pozwala na umycie samochodu osobowego, roweru lub kilku mniejszych obiektów w otoczeniu domu, takich jak narzędzia czy meble ogrodowe. Niezależne od sieci elektrycznej, wyjątkowo elastyczne i komfortowe w użytkowaniu – idealne sprawdzają się na działkach o niewielkiej powierzchni lub jako drugie, bardziej podręczne urządzenie na większej posesji.



1 Zasilanie bateryjne

- Brak przewodu zasilającego zapewnia urządzeniu wysoką elastyczność użytkowania.
- Wyświetlacz LED pokazuje pozostały czas pracy i ładowania baterii.
- Platforma bateryjna kompatybilna z litowo-jonowymi bateriami 36 V.

3 Funkcja zasysania wody

- Dzięki funkcji zasysania wody, urządzenie może pracować niezależnie od sieci wodociągowej.
- Wąż można nabyć osobno.

2 Pistolet ze wskaźnikiem analogowym

- Wskaźnik pokazuje aktualnie wybrany rodzaj strumienia oraz pracę ze środkiem czyszczącym.
- Pistolet dobrze leży w dłoni, jest wygodny w użytkowaniu.

4 Praca ze środkiem czyszczącym

- Elastyczny wężyk umożliwia łatwe pobieranie środka czyszczącego bezpośrednio z butelki. Wymiana jednego preparatu na inny nie wymaga czyszczenia zbiornika czy wylewania niewykorzystanego roztworu.
- Środki czyszczące Kärcher skracają czas czyszczenia i znacznie poprawiają jego skuteczność.

DANE TECHNICZNE I WYPOSAŻENIE

K 2 Battery Set

K 2 Battery

- Zasilanie bateryjne
- Pistolet ciśnieniowy z analogowym wskaźnikiem

- Zasilanie bateryjne
- Pistolet ciśnieniowy z analogowym wskaźnikiem

Dane techniczne

Maks. ciśnienie	bar	110	110
Zakres wytwarzanego ciśnienia		-	-
Maks. wydatek wody	l/h	340	340
Czas pracy baterii	min	14	14
Czas ładowania baterii	h	9	9
Masa bez wyposażenia	kg	4.5	4.5
Wymiary (D x S x W)	mm	245 × 303 × 629	245 × 303 × 629

Wyposażenie

Bateria	V / Ah	36 / 5.0 / litowo-jonowa	-
Lanca jednostrumieniowa		■	■
Lanca z dyszą rotacyjną		■	■
Ładowarka		Standardowa - 36 V	-
Funkcja zasysania wody		■	■
Praca ze środkiem czyszczącym		Wężyk	Wężyk
Pistolet wysokociśnieniowy		G 120 Q, Boost	G 120 Q, Boost
Nr katalogowy		1.117-220.0	1.117-200.0
Cena			

■ Objęte dostawą.

Akcesoria

Nazwa	Nr katalogowy	Opis	Cena
36-52 bateria litowo-jonowa	2.445-031.0	36 V / 5.2 Ah litowo-jonowa bateria (zamiennik) z wyświetlaczem LCD pokazującym stan naładowania. Kompatybilna ze wszystkimi urządzeniami Kärcher z 36 V platformą baterijną.	
36 V szybka ładowarka	2.445-033.0	Szybka ładowarka do baterii 36 V / 2.6 Ah. Umożliwia naładowanie baterii w 80 % w zaledwie 45 minut.	

ZASILANIE SPALINOWE – NIEZALEŻNOŚĆ I NIEZAWODNOŚĆ

Niezależne od sieci elektrycznej urządzenie wysokociśnieniowe zasilane spalinowo. Solidna rama i duże koła umożliwiają pracę i swobodne przemieszczanie w wymagającym terenie. Niezawodnie sprawdza się na rozległych posesjach oraz w czyszczeniu dużych powierzchni. Mycie obiektów takich jak traktor do koszenia trawy, kamper, łódź czy samochód ciężarowy nie stanowi dla spalinowej myjki żadnego problemu.



Urządzenie zasilane benzynowo


Zasilane spalinowo urządzenia wysokociśnieniowe linii G (benzynowe) imponują wysokim stopniem niezawodności oraz całkowitą niezależnością od dostępu do sieci elektrycznej. Dzięki funkcji zasysania wody, maszyny mogą ją pobierać z alternatywnych w stosunku do sieci wodociągowej źródeł, takich jak zbiorniki wodne czy beczki. Pozwala to na bezproblemowe czyszczenie w terenie, z dala od mediów. Doskonałe parametry pracy urządzeń umożliwiają skuteczne mycie silnych zabrudzeń.

G 7.180

Urządzenia wysokociśnieniowe zasilane spalinowo



Zasilane spalinowo urządzenia wysokociśnieniowe Kärcher przeznaczone do czyszczenia wokół domu i w terenie. Doskonale sprawdzają się w myciu dużych powierzchni, takich jak kostka brukowa, ogrodzenie czy elewacja domu oraz w usuwaniu zabrudzeń z samochodów, łodzi, przyczep kempingowych, narzędzi czy mebli ogrodowych. Duże koła i mocna rama gwarantują dobrą stabilność i łatwy transport w trudnym terenie.



1 Składana rama

- Możliwość złożenia ramy ułatwia transport i przechowywanie urządzenia.

2 Zbiornik na środek czyszczący

- Wyjmowany zbiornik na środek czyszczący jest łatwy do uzupełniania, opróżniania i czyszczenia.
- Środki czyszczące Kärcher skracają czas czyszczenia i znacznie poprawiają jego skuteczność.

G 7.180

- Uchwyt na pistolet wysokociśnieniowy
- Automatyczne ssanie
- Ulepszone akcesoria

Dane techniczne

Maks. ciśnienie	bar / MPa	18-180 / 1.8-18
Maks. wydatek wody	l/h	590
Maks. temp. wody na wejściu	°C	40
Moc maksymalna	KM	4.7
Masa bez wyposażenia	kg	28
Wymiary (D x S x W)	mm	609 × 508 × 889

Wyposażenie

Wąż wysokociśnieniowy	m	10
Pistolet wysokociśnieniowy		G 180 Q
Praca ze środkiem czyszczącym		Zbiornik
Lanca Vario Power		■
Lanca z dyszą rotacyjną		■
Wstępny filtr wody		-

Nr katalogowy 1.107-390.0


Cena

- Objęte dostawą.

DOSKONAŁE WYPOSAŻENIE – PERFEKCYJNA CZYSTOŚĆ

Właściwe połączenie urządzeń wysokociśnieniowych z akcesoriami oraz środkami czyszczącymi gwarantuje najlepsze efekty sprzątania. Akcesoria dodatkowe zwiększają zakres zastosowań urządzeń i ułatwiają czyszczenie. Kärcher oferuje szeroką gamę wyposażenia, począwszy od węży wysokociśnieniowych, przez lance, szczotki i gąbki o różnym przeznaczeniu, aż po zestawy do specjalnych zastosowań np. do piaskowania na mokro czy udrażniania rur.





1 Innowacyjne akcesoria

Krótką lancą Vario Power 360° umożliwia łatwe czyszczenie ciasnych, zakrzywionych i przez to trudno dostępnych przestrzeni. Dzięki funkcji regulacji ciśnienia można ją stosować także na wrażliwych na mechaniczne czyszczenie powierzchniach. Optymalny kąt roboczy redukuje odprysk wody.

2 Lanca pianowa Connect 'n' Clean FJ 10 C

Innowacyjna lanca do wytwarzania i aplikowania piany Connect 'n' Clean, pozwala na szybką wymianę środka czyszczącego za pomocą prostego kliknięcia. Nie musisz już wylewać zbędnego środka, ani czyścić zbiornika by natychmiast zmienić jeden preparat na inny. Wystarczy odpiąć butelkę środka czyszczącego z lancy i zamontować inną. Dzięki temu całą operację wykonasz w czasie nie dłuższym niż kilka sekund!

3 Osłona na dyszę wysokociśnieniową

Osłona na dyszę zapobiega odbijaniu się wody od czyszczonych powierzchni w niepożądanym kierunku. Jest przeźroczysta, dzięki czemu czyszczone powierzchnie są dobrze widoczne. Trzy adaptery pozwalają na łatwe podłączenie do lancy Vario Power, lancy rotacyjnej oraz nowej lancy Multi Jet 3-w-1. Kompatybilna ze wszystkimi urządzeniami wysokociśnieniowymi K 2 - K 7.

4 WB 120 obrotowa szczotka

Szczotka obrotowa WB 120 dzięki zastosowaniu nowej przekładni charakteryzuje się znacznie wyższą mocą od poprzedniego modelu WB 100. Do szczotki dostępne są trzy wkłady o różnej twardości włosia: "uniwersalny" do wszystkich gładkich powierzchni, "car&bike" do powierzchni wrażliwych na zarysowania oraz "home&garden" do powierzchni odpornych na zarysowania jak kamień czy metal. Wymiana wkładów nie wymaga stosowania narzędzi.

5 Pistolet wysokociśnieniowy Full Control Plus

Innowacyjny pistolet do urządzeń Kärcher FC Plus klas K7 - K5 wyposażony w wyświetlacz LCD, który pokazuje aktualne parametry czyszczenia. Z poziomu pistoletu można wygodnie (+ / -) sterować zarówno ciśnieniem, jak i stężeniem środka czyszczącego. Wszystko to gwarantuje pełną kontrolę nad procesem czyszczenia, zapobiegając nadmiernemu zużyciu wody i środków czyszczących oraz niewłaściwemu dopasowaniu parametrów pracy do czyszczonej powierzchni.

6 Głowica do czyszczenia powierzchni płaskich T-Racer

Głowica T-Racer do wysokociśnieniowego czyszczenia poziomych i pionowych powierzchni płaskich. Znacznie zwiększa wydajność powierzchniową i skuteczność usuwania zabrudzeń, a przy tym zapobiega odbijaniu się wody od czyszczonych powierzchni w niepożądanym kierunku. Dzięki regulacji ciśnienia umożliwia mycie powierzchni o różnym stopniu mechanicznej odporności. Kształt T-Racera zapewnia łatwe docieranie do narożników i kątów, a dodatkowa dysza power skutecznie usuwa z nich zabrudzenia. Kratka zabezpieczająca chroni dyszę np. przed odpryskującymi kamyczkami.

CZYSZCZENIE POWIERZCHNI PŁASKICH



Główce do czyszczenia powierzchni płaskich, T-Racer oraz szczotka PS 40, nie tylko wpływają na zwiększenie wydajności powierzchniowej urządzeń wysokociśnieniowych, ale także gwarantują lepszą skuteczność usuwania uporczywych zabrudzeń, jednocześnie zapobiegając rozpryskom wody odbijającej się od powierzchni.

		Nr katalogowy	Opis
Główce i szczotki do wysokociśnieniowego czyszczenia powierzchni płaskich			
Głowica T-Racer T 450	1	2.643-214.0	Głowica do wysokociśnieniowego czyszczenia poziomych i pionowych powierzchni płaskich. Znacznie zwiększa wydajność powierzchniową i skuteczność usuwania zabrudzeń, zapobiegając przy tym odpryskom wody odbijającej się od powierzchni. Dzięki regulacji ciśnienia umożliwia mycie powierzchni o różnej odporności mechanicznej. Kształt T-Racera zapewnia łatwe docieranie do narożników, a kratka zabezpieczająca chroni dysze przed odpryskującymi kamkami. Kompatybilny z urządzeniami klas K 4 - K7.
Głowica T-Racer T 350	2	2.643-252.0	Głowica do wysokociśnieniowego czyszczenia poziomych i pionowych powierzchni płaskich. Znacznie zwiększa wydajność powierzchniową i skuteczność usuwania zabrudzeń, zapobiegając przy tym odpryskom wody odbijającej się od powierzchni. Dzięki regulacji ciśnienia umożliwia mycie powierzchni o różnej odporności mechanicznej. Kompatybilna z urządzeniami klas K 2 - K 7.
PS 40 Szczotka Power do posadzek	3	2.643-245.0	Szczotka Power PS 40 z trzema wbudowanymi dyszami wysokociśnieniowymi. Szybko i skutecznie usuwa uporczywy brud ze schodów, tarasów i posadzek w garażach. Szczotkę wyposażono w ściągaczkę ułatwiającą zgarnianie brudnej wody.
Dysze zamienne do T-Racer	4	2.643-338.0	Wysokiej jakości zamienne dysze do głowic T-Racer stosowanych z urządzeniami klas K 2 - K 7 (nie dotyczy T 350), do zestawu do czyszczenia rynien PC 20 stosowanego z urządzeniami klas K 3 - K 7 oraz do lancy do mycia podwozia stosowanej z urządzeniami klas K 3 - K 5.
Dysze zamienne do T-Racer T 350	5	2.643-335.0	Wysokiej jakości zamienne dysze do przystawek T-Racer T 350 stosowanych z urządzeniami klas K 2 - K 7.

■ Objęte dostawą. □ Akcesoria opcjonalne.

59

SZCZOTKI



Szczotki przeznaczone do stosowania z urządzeniami wysokociśnieniowymi Kärcher poprawiają skuteczność usuwania brudu i znacznie skracają czas pracy. Doskonale sprawdzają się na wszystkich wodoodpornych powierzchniach także na tych delikatnych, wrażliwych na zarysowania. Dzięki połączeniu szczotki z teleskopową lancą możemy łatwo czyścić okna dachowe, szklarnie i inne trudno dostępne powierzchnie.

			Nr katalogowy	Opis
Szczotki				
WB 150, Szczotka Power	1	2.643-237.0		Szczotka Power stanowi połączenie lancy wysokociśnieniowej ze szczotką. Pozwala czyścić poziome i pionowe powierzchnie płaskie w czasie o około 30% krótszym niż za pomocą samej lancy. Dzięki miękkiej szczecinie umożliwia mycie delikatnych, wrażliwych na zarysowania oraz wysokie ciśnienie powierzchni takich jak: okna, elewacje, oranżerie czy bramy garażowe.
WB 120, Szczotka obrotowa	2	2.644-060.0 ■		Szczotka obrotowa WB 120 do mycia gładkich, wodoodpornych powierzchni takich jak: szkło, karoseria, powierzchnie lakierowane czy tworzywa sztuczne z wymiennymi wkładami szczotkowymi o różnych twardościach włosia.
uniwersalny wkład szczotkowy do WB 120 i WB 100	3	2.644-062.0 ■		Wymienny wkład szczotkowy do WB 120 i WB 100 o uniwersalnym włosiu. Przeznaczony do wszystkich gładkich powierzchni jak: szkło, powierzchnie lakierowane czy tworzywa sztuczne.
pad z mikrofibry car & bike do WB 120 i WB 100	4	2.644-063.0 ■		Wymienny pad z mikrofibry do WB 120 i WB 100 mocowany na rzep. Przeznaczony do wszystkich powierzchni wrażliwych na zarysowania np. karoserii samochodowej.
wkład szczotkowy home & garden do WB 120 i WB 100	5	2.644-064.0 ■		Wymienny wkład szczotkowy do WB 120 i WB 100 o twardym włosiu. Przeznaczony do wszystkich powierzchni odpornych na zarysowania i silnie zabrudzonych, np. betonu czy metalu.
WB 60, Mięka szczotka	6	2.643-233.0		Uniwersalna szczotka powierzchniowa o miękkiej szczecinie. Przeznaczona do czyszczenia dużych obiektów tj. łodzi, przyczep kempingowych czy samochodów. Wyposażona w gumkę do usuwania uporczywych zabrudzeń np. przyschniętych insektów.
Szczotka do felg i kół	7	2.643-234.0		Szczotka przeznaczona do mycia kół i felg. Nie rysuje. Równomiernie rozprowadza wodę i z łatwością dociera do trudno dostępnych miejsc.
Adapter na wąż ogrodowy	8	2.640-732.0		Adapter umożliwiający podłączenie szczotek i gąbek (akcesoriów Kärcher do urządzeń wysokociśnieniowych) bezpośrednio do węża ogrodowego.

■ Nowość □ Akcesoria opcjonalne.

61

LANCE I PRZEDŁUŻKI LANC



Kärcher posiada w ofercie szeroką gamę lanc do urządzeń wysokociśnieniowych. Począwszy od klasycznych lanc Vario Power i lanc z dyszą rotacyjną, przez lance wytwarzające kilka strumieni o różnym kształcie, aż po te do specjalnych zastosowań: czyszczenia podwozi samochodowych, rynien, czy teleskopowych np. do czyszczenia okien dachowych i elewacji budynków.

			Nr katalogowy	Opis
Lance spryskujące				
Lanca teleskopowa	1	2.642-347.0		Lanca teleskopowa o zasięgu od 1,20 m do 4 m przeznaczona do wygodnego czyszczenia miejsc znajdujących się poza zasięgiem tradycyjnych lanc np. wysokich murów czy elewacji zewnętrznej. Pasek na ramię umożliwia komfortowe trzymanie lancy.
Ostona na dyszę wysokociśnieniową	2	2.642-706.0		Przeźroczysta ostona na dyszę wysokociśnieniową kompatybilna z urządzeniami klas K 2 - K 7. Doskonała do mycia schodów i kątów.
Kątowa lanca spryskująca	3	2.638-817.0		Kątowa lanca spryskująca ułatwia czyszczenie trudno dostępnych miejsc takich jak rynny dachowe czy podwozie samochodu.
1-stopniowa lanca przedłużająca	4	2.643-240.0		Jednostrumieniowa lanca przedłużająca o długości 0,4 m. Przeznaczona do efektywnego czyszczenia trudno dostępnych powierzchni. Kompatybilna ze wszystkimi akcesoriami Kärcher.
VP 180 S, Krótka lanca Vario Power 360° do K 2 - K 7	5	2.643-254.0		Krótka lanca z bezstopniową regulacją ciśnienia i ruchomym przegubem w zakresie 360°, doskonale sprawdza się podczas czyszczenia trudno dostępnych przestrzeni, np. nadkoli.
MJ 180, Lanca Multi Jet Full Control 3-w-1	6	2.643-907.0		Lanca wytwarza kilka rodzajów strumienia: strumień płaski z płynną regulacją ciśnienia, rotacyjny oraz niskociśnieniowy do aplikacji środków czyszczących. Wybór strumienia odbywa się poprzez obrót lancy, regulacja ciśnienia znajduje się na kompatybilnym pistolecie G 180 Q Full Control Plus. Lanca MJ 180 jest przeznaczona do urządzeń K 7 FC Plus oraz K 7 Premium FC Plus.
MJ 145, Lanca Multi Jet Full Control 3-w-1	7	2.643-906.0		Lanca MJ 145 jest przeznaczona do urządzeń K 5 Premium FC Plus.
MP 180, Lanca Multi Power do K 6 - K 7	8	2.643-238.0		Lanca Multi Power wytwarza 5 różnych strumieni: wysokociśnieniowy punktowy i rotacyjny, 2 rodzaje strumienia płaskiego, oraz niskociśnieniowy do delikatnych powierzchni i nanoszenia środków czyszczących.
MP 145, Lanca Multi Power do K 3 - K 5	9	2.643-239.0		
VP 180, Lanca Vario Power do K 7	10	2.642-726.0		Lanca z bezstopniową regulacją ciśnienia strumienia wody.
VP 145, Lanca Vario Power Full Control do K 4 - K 5	11	2.642-725.0		
VP 120, Lanca Vario Power Full Control do K 2 - K 3	12	2.642-724.0		
DB 180, Lanca rotacyjna do K 7	13	2.642-729.0		Dysza rotacyjna wytwarza obracający się strumień punktowy o silnych właściwościach abrazyjnych i dużej wydajności powierzchniowej. Dyszy nie powinno używać się do czyszczenia delikatnych powierzchni.
DB 145, Lanca rotacyjna Full Control do K 4 - K 5	14	2.642-728.0		
DB 120, Lanca rotacyjna Full Control do K 2 - K 3	15	2.642-727.0		

■ Objęte dostawą. □ Akcesoria opcjonalne.

[illegible]

WĘŻE CIŚNIENIOWE



Kärcher oferuje szeroką gamę wysokociśnieniowych węży i przedłużeń, które zwiększają zasięg urządzenia, umożliwiając m.in. wygodne mycie dużych lub wysoko położonych obiektów (np. balkonów) bez konieczności wnoszenia maszyn ani ustawiania na rusztowaniu.

		Nr katalogowy	Opis
Węże ciśnieniowe z systemem Anti-Twist i złączem Quick Connect – zamienniki			
H 10 Q, Wąż wysokociśnieniowy Quick Connect do urządzeń z bębniem na wąż	1	2.643-585.0	Innowacyjny wąż wysokociśnieniowy PremiumFlex™ o długości 10 m z systemem anti-twist zapobiegającym skręcaniu się węża podczas pracy. Z szybkozłączem Quick Connect. Do urządzeń K 2 - K 7.
Węże ciśnieniowe ze złączem Quick Connect – zamienniki do urządzeń produkowanych od 2009 roku			
H 9 Q, Wąż wysokociśnieniowy Quick Connect	2	2.641-721.0	Wąż wysokociśnieniowy o długości 9 m do urządzeń produkowanych od 2009 roku, gdzie mocowany jest do pistoletu za pomocą szybkozłącza Quick Connect. Maks. temperatura wody: 60 °C, maks. ciśnienie: 180 bar.
Zestawy zamienników węży ciśnieniowych produkowanych od 1992 roku			
HK 12, Wąż wysokociśnieniowy zamienny – zestaw	3	2.643-909.0	Zestaw akcesoriów umożliwiający stosowanie wyposażenia z systemem Quick Connect z urządzeniami K 2 - K 7 produkowanymi od 1992 roku. W skład zestawu wchodzi: pistolet i wąż – 12 m oraz adapter. Nie dotyczy modeli zaopatrzonych w bębny na węże.
HK 7.5, Wąż wysokociśnieniowy zamienny – zestaw	4	2.643-910.0	Zestaw akcesoriów umożliwiający stosowanie wyposażenia z systemem Quick Connect z urządzeniami K2 - K7 produkowanymi od 1992 roku. W skład zestawu wchodzi: pistolet i wąż – 7,5 m oraz adapter. Nie dotyczy modeli zaopatrzonych w bębny na węże.
HK 4, Wąż wysokociśnieniowy zamienny – zestaw	5	2.643-912.0	Upgrade set with 4 m Wąż wysokociśnieniowy, Pistolet wysokociśnieniowy and Quick Connect adapter for the K 2 classes manufactured between 1992 and 2017.
Zestaw adapterów do węża przedłużającego	6	2.643-037.0	Zestaw akcesoriów umożliwiający stosowanie wyposażenia z systemem Quick Connect z urządzeniami K2 produkowanymi od 1992 roku. W skład zestawu wchodzi: pistolet i wąż – 4 m oraz adapter. Nie dotyczy modeli zaopatrzonych w bębny na węże.
Przedłużki węży ciśnieniowych – do urządzeń produkowanych do 2007 roku oraz urządzeń bez systemu Quick Connect.			
XH 10, Wąż przedłużający	7	2.644-019.0	Wysokiej jakości wąż wysokociśnieniowy ze złączem śrubowym (bez Quick Connect) do urządzeń klas K2 - K7. Przeznaczony do wpięcia pomiędzy węzem a urządzeniem. Przedłuża wąż o 10 m.
Przedłużki węży ciśnieniowych – do urządzeń produkowanych od 2008 roku, z systemem Quick Connect			
XH 10 Q, Wąż przedłużający z systemem Quick Connect	8	2.641-710.0	Wysokiej jakości wąż wysokociśnieniowy do wpięcia pomiędzy pistoletem a urządzeniem. Do stosowania z urządzeniami klas K 3 - K 7 ze złączem Quick Connect. Przedłuża wąż o 10 m.
XH 6 Q, Wąż przedłużający z systemem Quick Connect	9	2.641-709.0	Wysokiej jakości wąż wysokociśnieniowy do wpięcia pomiędzy pistoletem a urządzeniem. Do stosowania z urządzeniami klas K 2 - K 7 ze złączem Quick Connect. Przedłuża wąż o 6 m.

■ Objęte dostawą. □ Akcesoria opcjonalne.

[illegible]

AKCESORIA DO SPECJALNYCH ZASTOSOWAŃ



Dzięki bogatej ofercie dodatkowych akcesoriów urządzenia wysokociśnieniowe Kärcher mają wyjątkowo szerokie spektrum zastosowań. Doskonałymi przykładami takich użytecznych dodatków są: lanca do czyszczenia podwozi, lanca pianowa czy zestaw do piaskowania na mokro.

		Nr katalogowy	Opis
Akcesoria do specjalnych zastosowań			
SH 5, Wąż ssący ecologic	1	2.643-100.0	Wąż ssący ecologic przeznaczony do zasilania wodą urządzeń wysokociśnieniowych ze źródeł innych niż sieć wodociągowa (np. z beczek, zbiorników, oczek wodnych). Pasuje do wszystkich modeli K 3 - K 7. Wąż nie zawiera ftalanów ani PVC.
FJ 6, Lanca pianowa	2	2.643-147.0	Przeznaczona do wytwarzania i aplikowania piany do czyszczenia i pielęgnacji pojazdów, kamienia, fasad czy drewna.
FJ 10 C, Ultra Piana 3 w 1 z dyszą Connect 'n' Clean	3	2.643-143.0	Dysza FJ 10 C Connect 'n' Clean przeznaczona do wytwarzania i aplikowania piany. Wyposażona w system szybkiej wymiany środków czyszczących poprzez proste kliknięcie. Dostępna w zestawie z różnymi środkami czyszczącymi.
FJ 10 C, Szampon samochodowy 3 w 1 z dyszą Connect 'n' Clean	4	2.643-144.0	
PC 20, Zestaw do czyszczenia rynien dachowych i rur	5	2.642-240.0	Zestaw 2 w 1 do szybkiego i wygodnego wysokociśnieniowego czyszczenia rur i rynien (20 m), bez potrzeby korzystania z drabiny. Nadaje się także do udrażniania odpływów.
PC 15, Zestaw do udrażniania rur	6	2.637-767.0	Zestaw do udrażniania rur, odpływów, rur spustowych i zablokowanych toalet, długość 15 m.
PC 7.5, Zestaw do udrażniania rur	7	2.637-729.0	Zestaw do udrażniania rur, odpływów, rur spustowych i zablokowanych toalet, długość 7.5 m.
Zestaw do piaskowania na mokro	8	2.638-792.0	Zestaw do piaskowania na mokro. Umożliwia usuwanie rdzy, farb oraz innych uporczywych zabrudzeń.
Złączka Vario	9	2.640-733.0	Złącze z płynną regulacją kąta w zakresie 180° do wygodnego czyszczenia trudno dostępnych miejsc. Złącze montuje się pomiędzy pistoletem a lancą spryskującą bądź innym elementem wyposażenia.

■ Objęte dostawą. □ Akcesoria opcjonalne.

67

POZOSTAŁE AKCESORIA, BATERIE I ŁADOWARKI



Kärcher oferuje szeroki wachlarz akcesoriów poszerzających zakres zastosowań i gwarantujących doskonałe rezultaty czyszczenia. Korzystając ze specjalnego adaptera, każdą szczotkę do urządzeń wysokociśnieniowych Kärcher można podłączyć także bezpośrednio do węża ogrodowego za pomocą szybkozłączka. Innowacyjny pistolet wysokociśnieniowy G 180 Q Full Control Plus z systemem Quick Connect do urządzeń z serii Full Control Plus posiada wyświetlacz LCD oraz przyciski do kontrolowania ciśnienia i podawania środka czyszczącego.

		Nr katalogowy	Opis
Pozostałe akcesoria			
G 180 Q, Pistolet Quick Connect & Full Control Plus	1	2.643-992.0	Zamienny pistolet wysokociśnieniowy z przyciskami do regulacji ciśnienia i podawania środka czyszczącego, z wyświetlaczem LCD i systemem Quick Connect. Do urządzeń z serii Full Control klas K 5 Premium, K 7 i K 7 Premium (od 2017 roku).
G 145 Q, Pistolet Quick Connect & Full Control	2	2.643-634.0	Pistolet zamienny Power Full Control ze złączem Quick Connect i wyświetlaczem LED. Do urządzeń wysokociśnieniowych K 4 - K 5 z linii Full Control.
G 120 Q Pistolet Quick Connect & Full Control	3	2.643-823.0	Pistolet wysokociśnieniowy ze wskaźnikiem ciśnienia oraz trybem podawania środka czyszczącego. Pasuje do urządzeń K 3 Full Control.
G 180 Q, Pistolet Quick Connect	4	2.642-889.0	Nowy, jeszcze wygodniejszy i dłuższy o 13 cm pistolet G 180 Q z systemem Quick Connect, do urządzeń wysokociśnieniowych Kärcher.
G 160 Pistolet wysokociśnieniowy	5	2.641-959.0	Zamienny pistolet wysokociśnieniowy do wszystkich urządzeń wysokociśnieniowych K 2 - K 7, bez Quick Connect.
Filtr wody	6	4.730-059.0	Filtr wody chroni pompę przed uszkodzeniem przez zanieczyszczenia, które mogą znajdować się w wodzie. Niezbędny w celu poboru wody z beczek czy oczek wodnych.
Adapter B	7	2.642-893.0	Adapter B ze złączem śrubowym do urządzeń wysokociśnieniowych wyprodukowanych przed 1989 rokiem.
Adapter M	8	2.643-950.0	Adapter umożliwiający łączenie starszych modeli pistoletów ciśnieniowych (pistolet M, 96,97) z dyszami pianowymi i nowymi modelami lanc spryskujących. Pasuje do urządzeń wysokociśnieniowych H&G wyprodukowanych do 2010 roku.
Adapter T	9	2.644-031.0 ■	Adapter na wąż do lancy teleskopowej. Pasuje do wszystkich wysokociśnieniowych węży Home & Garden zaopatrzonych w system Clip (bez Quick Connect).
Zestaw zamiennych O-ringów	10	2.640-729.0	Zestaw zamiennych o-ringów do urządzeń wysokociśnieniowych i akcesoriów.
Baterie			
Bateria 36 V	11	2.445-031.0 ■	Zamienna, litowo-jonowa bateria 36 V/5.0 Ah z innowacyjną technologią wyświetlania rzeczywistego czasu pracy i wyświetlaczem LCD pokazującym poziom naładowania. Kompatybilna z uniwersalną platformą baterijną Kärcher i może być wykorzystywana we wszystkich urządzeniach Kärcher zasilanych baterią 36 V.
Ładowarki			
Szybka ładowarka do baterii 36 V/2.5 Ah	12	2.445-033.0 ■	Szybka ładowarka do baterii litowo-jonowych 36 V/2.5 Ah. Czas ładowania do 80 % pojemności wynosi 45 minut. Kompatybilna z platformą baterijną 36 V.

■ Nowość ■ Objęte dostawą □ Akcesoria opcjonalne.

[illegible]

AKCESORIA DOPROWADZAJĄCE WODĘ



Wężę ogrodowe, adaptory czy złącza Kärcher zostały ujednolicone, dzięki czemu mogą służyć zarówno doprowadzaniu wody do urządzeń wysokociśnieniowych jak i nawadnianiu ogrodów. Wszystkie akcesoria imponują wysoką jakością, trwałością oraz łatwością obsługi.

		Nr katalogowy	Opis
Wózki i bębny na węże			
Bęben na wąż Premium HR 7.315 5/8"	1	2.645-165.0	W pełni zmontowany, kompletny bęben na wąż ogrodowy. W zestawie znajdują się: uchwyt ścienny, wąż 15 m 5/8" PrimoFlex®, spryskiwacz, 3 szybkozłącza, szybkozłącze z Aqua Stop, Adapter na kran G 3/4 z redukcją G 1/2.
Wózek na wąż HT 3.420 5/8"	2	2.645-167.0	W pełni zmontowany wózek na wąż ogrodowy z uchwytem o regulowanej długości. Dzięki praktycznej funkcji składania zajmuje mało miejsca podczas przechowywania.
Szybkozłącza			
Uniwersalne szybkozłącze Plus	3	2.645-193.0	Uniwersalne szybkozłącze Plus o ergonomicznym kształcie gwarantującym wygodną obsługę. Kompatybilne z systemem click.
Uniwersalne szybkozłącze Plus z Aqua Stop	4	2.645-194.0	Uniwersalne szybkozłącze z systemem Aqua Stop o ergonomicznym kształcie gwarantującym wygodną obsługę. Kompatybilne z systemem click.
Wężę			
Wąż w zestawie do urządzeń wysokociśnieniowych	5	2.645-156.0	Idealny do zasilania wodą urządzeń wysokociśnieniowych i nawadniania. W skład zestawu wchodzi: wąż 10 m 3/4" PrimoFlex®, adapter na kran G 3/4, uniwersalne szybkozłącze i uniwersalne szybkozłącze z Aqua Stop.
Zestaw zasilający	6	2.645-258.0	Idealny do zasilania wodą urządzeń wysokociśnieniowych i nawadniania. W skład zestawu wchodzi: wąż 10 m 1/2" PrimoFlex®, szybkozłącze, szybkozłącze z Aqua Stop oraz adapter na kran bez gwintowania.
Wąż PrimoFlex® - 1/2" 20 m	7	2.645-138.0	Solidny wąż ogrodowy PrimoFlex® (1/2") o długości 20 m, odporny na działanie temperatur w zakresie od 20 do 65 °C oraz działanie wysokiego ciśnienia. Ciśnienie rozrywające - 24 bar.
Wąż PrimoFlex® 3/4" - 25 m	8	2.645-142.0	Wysokiej jakości wąż ogrodowy PrimoFlex® (3/4") o długości 25 m, odporny na działanie temperatur w zakresie od 20 do 65 °C oraz działanie wysokiego ciśnienia. Ciśnienie rozrywające - 24 bar.

☐ Akcesoria opcjonalne.

71

ŚRODKI CZYSZCZĄCE I PIELEGNACYJNE: ZADBAJ O OTOCZENIE WOKÓŁ DOMU

Od ponad 30 lat Kärcher dba o to, by produkowane środki czyszczące były przyjazne dla środowiska i ulegały biodegradacji. Ponadto detergenty Kärcher idealnie korespondują z urządzeniami, z którymi powinny być stosowane. Stanowi to gwarancję doskonałych rezultatów czyszczenia oraz zapewnia bezpieczne użytkowanie samych urządzeń.







Formuła zabezpieczająca powierzchnię przed promieniowaniem UV zapobiega żółknięciu tworzyw sztucznych.



Formuła zabezpieczająca powierzchnię przed promieniowaniem UV zapobiega ciemnieniu drewna.



Potrójnie skuteczny: czyszczenie, ochrona przed glonami oraz przed czynnikami atmosferycznymi.

Opis	Zastosowanie / Dozowanie	Op.	Jedn. zakupowa	Nr katalogowy
Uniwersalne środki czyszczące				
 Środek uniwersalny RM 626 Wysoco skuteczny środek uniwersalny o ulepszonej formule aktywnie rozpuszczający brud (w tym tłuste i oleiste zanieczyszczenia). Doskonale sprawdza się w myciu pojazdów oraz wodoodpornych powierzchni wokół domu (kamienia, drewna, szkła, plastiku, metalu czy powierzchni lakierowanych).	Do urządzeń wysokociśnieniowych Włóż butelkę w kieszeń na urządzeniu (modele Plug 'n' Clean), włóż wężyk do zasysania środka do butelki (modele z wężykiem) lub wlej preparat do zbiornika (modele ze zbiornikiem). Podawaj na niskim ciśnieniu, pozostaw przez chwilę na powierzchni, a następnie spłucz wodą pod wysokim ciśnieniem.	1 l	6	6.295-753.0
 Środek uniwersalny RM 555 Odpowiedni do różnego rodzaju wodoodpornych powierzchni: tworzywa sztuczne, powierzchni lakierowanych, szkła, metalu i drewna. Usuwa tłuszcz, zanieczyszczenia mineralne, atmosferyczne i emisyjne.	Do urządzeń wysokociśnieniowych i stosowania ręcznego Aplikuj za pomocą lancy na niskim ciśnieniu lub ręcznie za pomocą gąbki jako roztwór w proporcji 1:10. Zostaw przez chwilę na powierzchni, następnie spłucz. Nie dopuść do wyschnięcia środka na powierzchni.	5 l	1	6.295-357.0
 Ścierniwo do piaskowania (torba) Drobne ścierniwo (ziarnistość 0,2 - 0,8 mm) do skutecznego czyszczenia klinkieru, cegły, stali, twardego drewna i betonu. Dobrze usuwa rdzę i lakier.	Do urządzeń wysokociśnieniowych Do urządzeń wysokociśnieniowych w połączeniu z zestawem do piaskowania na mokro.	25 kg	1	6.280-105.0
Środki do czyszczenia wokół domu				
 Środek do czyszczenia kamienia i elewacji 3 w 1 RM 611 Wysoco skuteczny preparat do czyszczenia kamienia o unikalnej formule 3 w 1. Doskonale czyści i zabezpiecza kamienne powierzchnie, tworząc ochronną powłokę oraz zapobiegając narastaniu alg i mchów. Szczególnie polecany do kamiennych tarasów, ścian i ogrodzeń, z których skutecznie usuwa glony, mech, zanieczyszczenia emisyjne, zaschnięte błoto oraz inne uporczywe zabrudzenia.	Do urządzeń wysokociśnieniowych Włóż butelkę w kieszeń na urządzeniu (modele Plug 'n' Clean), włóż wężyk do zasysania środka do butelki (modele z wężykiem) lub wlej preparat do zbiornika (modele ze zbiornikiem). Podawaj na niskim ciśnieniu, pozostaw przez chwilę na powierzchni, a następnie spłucz wodą pod wysokim ciśnieniem. Ponowna aplikacja poprawia efekt ochronny i pielęgnacyjny.	1 l	6	6.295-765.0



Opis	Zastosowanie / Dozowanie	Op.	Jedn. zakupowa	Nr katalogowy
 <p>Środek do czyszczenia kamienia i elewacji RM 623 Silny środek przeznaczony do usuwania zabrudzeń olejowych, sadzy, pyłu, glonów oraz zanieczyszczeń atmosferycznych z kamiennych i aluminiowych fasad.</p>	<p>Do urządzeń wysokociśnieniowych i stosowania ręcznego Aplikuj za pomocą lancy na niskim ciśnieniu lub ręcznie za pomocą gąbki jako roztwór w proporcji 1:10. Zostaw przez chwilę na powierzchni, następnie spłucz. Nie dopuść do wyschnięcia środka na powierzchni.</p>	5 l	1	6.295-359.0
 <p>Środek do czyszczenia drewna 3 w 1 RM 612 Wysoco skuteczny preparat do czyszczenia drewna o unikalnej formule 3 w 1. Niezawodnie usuwa brud, pielęgnuje i chroni powierzchnie drewniane. Środek zabezpiecza drewno przed skutkami promieniowania UV, spowalniając tym samym proces jego starzenia się (ciemnienia), a dzięki formule pielęgnacyjnej pozostaje ono idealnie gładkie. Preparat nadaje się do wszelkiego rodzaju powierzchni drewnianych.</p>	<p>Do urządzeń wysokociśnieniowych Włóż butelkę w kieszeń na urządzeniu (modele Plug 'n' Clean), włóż wężyk do zasysania środka do butelki (modele z wężykiem) lub wlej preparat do zbiornika (modele ze zbiornikiem). Podawaj na niskim ciśnieniu, pozostaw przez chwilę na powierzchni, a następnie spłucz wodą pod wysokim ciśnieniem. Ponowna aplikacja poprawia efekt ochronny i pielęgnacyjny.</p> 	1 l	6	6.295-757.0
 <p>Środek do czyszczenia drewna RM 624 Przeznaczony do czyszczenia zabezpieczonych i nie zabezpieczonych powierzchni drewnianych np. mebli ogrodowych, podłóg, tarasów.</p>	<p>Do urządzeń wysokociśnieniowych i stosowania ręcznego Aplikuj za pomocą lancy na niskim ciśnieniu lub ręcznie za pomocą gąbki jako roztwór w proporcji 1:10. Zostaw przez chwilę na powierzchni, następnie spłucz. Nie dopuść do wyschnięcia środka na powierzchni.</p>	5 l	1	6.295-361.0
 <p>Środek do czyszczenia plastiku 3 w 1 RM 613 Wysoco skuteczny preparat do czyszczenia tworzyw sztucznych, o unikalnej formule 3 w 1, niezawodnie usuwa brud oraz chroni tworzywo sztuczne i jego kolor. Środek zabezpiecza plastik przed skutkami promieniowania UV zapobiegając jego żółknięciu. Nadaje się do wszelkiego rodzaju powierzchni z tworzyw sztucznych: ram okiennych, mebli ogrodowych i innych.</p>	<p>Do urządzeń wysokociśnieniowych Włóż butelkę w kieszeń na urządzeniu (modele Plug 'n' Clean), włóż wężyk do zasysania środka do butelki (modele z wężykiem) lub wlej preparat do zbiornika (modele ze zbiornikiem). Podawaj na niskim ciśnieniu, pozostaw przez chwilę na powierzchni, a następnie spłucz wodą pod wysokim ciśnieniem.</p> 	1 l	6	6.295-758.0
 <p>Środek do czyszczenia plastiku RM 625 Czysta i zabezpiecza powierzchnie z tworzywa sztucznego. Doskonały do mycia mebli ogrodowych czy okiennych.</p>	<p>Do urządzeń wysokociśnieniowych i stosowania ręcznego Aplikuj za pomocą lancy na niskim ciśnieniu lub ręcznie za pomocą gąbki jako roztwór w proporcji 1:10. Zostaw przez chwilę na powierzchni, następnie spłucz. Nie dopuść do wyschnięcia środka na powierzchni.</p>	5 l	1	6.295-358.0
 <p>Środek do mycia szkła 3 w 1 RM 627 Preparat przeznaczony do mycia powierzchni szklanych z wykorzystaniem urządzeń wysokociśnieniowych. Zapewnia skuteczne usuwanie zabrudzeń bez plam i zacieków, pozostawia specjalną powłokę ochronną, która chroni szkło przed szybkim ponownym zabrudzeniem. Polecany do czyszczenia szklanych fasad, szklarni czy ogrodów zimowych.</p>	<p>Do urządzeń wysokociśnieniowych Włóż butelkę w kieszeń na urządzeniu (modele Plug 'n' Clean), włóż wężyk do zasysania środka do butelki (modele z wężykiem) lub wlej preparat do zbiornika (modele ze zbiornikiem). Podawaj na niskim ciśnieniu, pozostaw przez chwilę na powierzchni, a następnie spłucz za pomocą urządzenia wysokociśnieniowego.</p> 	1 l	6	6.295-474.0
 <p>Środek Balkon & Patio Koncentrat środka czyszczącego Balkon & Patio, przeznaczony do usuwania zabrudzeń olejowych i pochodzenia organicznego, smaru, sadzy, osadów mineralnych i zanieczyszczeń atmosferycznych z balkonów, tarasów i patio.</p>	<p>Przygotowanie roztworu roboczego Zmieszaj pół litra środka z 4,5 l wody (1:9). Otrzymasz tym samym 5 l gotowego do użycia roztworu roboczego.</p> <p>Z urządzeniem wysokociśnieniowym W zależności od zastosowanych w urządzeniu rozwiązań środek można podawać poprzez wężyk lub wlać do zbiornika.</p> <p>Sposób aplikacji Środek nakładaj pod niskim ciśnieniem lub za pomocą pianownicy.</p> <p>Stosowanie z pianownicą Preparat z pianownicą stosuje się bez rozcieńczania.</p> 	500 ml	8	6.295-842.0
 <p>Spryskiwacz Ułatwia manualne nanoszenie środków czyszczących i pielęgnacyjnych. Posiada regulację strumienia i kąta spryskiwania.</p>	<p>Do stosowania ręcznego Wlej środek czyszczący/pielęgnacyjny do butelki i wytwórz ciśnienie pompując butelkę. Ustaw odpowiedni strumień i dokładnie aplikuj środek na powierzchnię.</p>	1 l	3	6.394-374.0

ŚRODKI CZYSZCZĄCE I PIELĘGNACYJNE: ZADBAJ O SAMOCHÓD I MOTOCYKL

Kärcher oferuje bogatą gamę preparatów przeznaczonych do mycia, ochrony i pielęgnacji pojazdów. Środki czyszczące doskonale uzupełniają ofertę urządzeń i akcesoriów wpływając na skrócenie czasu czyszczenia i poprawę jego efektów oraz zmniejszenie zużycia wody. Wszystkie oferowane przez Kärcher preparaty są bezpieczne dla czyszczonych powierzchni i dla środowiska naturalnego.








Szampon samochodowy 3 w 1 skutecznie usuwa uporczywy brud, przyspiesza schnięcie i pozostawia połysk na powierzchni.







Preparat do czyszczenia felg 3 w 1 zmienia kolor na czerwony gdy upłynie czas reakcji z zanieczyszczeniami. Jest to sygnał, że preparat należy spłukać.



Środek do czyszczenia jednośladów (rowerów, motocykli i skuterów) dzięki żelowej konsystencji po naniesieniu nie spływa z powierzchni, dzięki czemu doskonale rozpuszcza zanieczyszczenia.

Opis	Zastosowanie / Dozowanie	Op.	Jedn. zakupowa	Nr katalogowy
Środki do czyszczenia i pielęgnacji pojazdów				
 Szampon samochodowy 3 w 1 RM 610 Wysoco skuteczny preparat do czyszczenia wszelkiego rodzaju pojazdów o unikalnej formule 3 w 1. Skutecznie usuwa nawet najbardziej uporczywe zabrudzenia takie jak osady z soli, tłuste plamy, zaschnięte błoto czy zanieczyszczenia emisyjne. Dodatkowo znacznie przyspiesza proces schnięcia (dzięki czemu lakier nie wymaga czasochłonnego polerowania irchą) i pozostawia na umytej powierzchni piękny połysk.	Do urządzeń wysokociśnieniowych Włóż butelkę w kieszeń na urządzeniu (modele Plug 'n' Clean), włóż wężyk do zasysania środka do butelki (modele z wężykiem) lub włóż preparat do zbiornika (modele ze zbiornikiem). Podawaj na niskim ciśnieniu, pozostaw przez chwilę na powierzchni, a następnie spłucz wodą pod wysokim ciśnieniem. Ponowna aplikacja poprawia efekt ochronny i pielęgnacyjny. <div data-bbox="593 1281 676 1361"> <small>CZYSZCZENIE PIELĘGNACJA I OCHRONA</small> 3 w 1 </div>	1 l	6	6.295-750.0
 Szampon samochodowy RM 619 Lekko zasadowy, pianowy szampon do czyszczenia pojazdów. nieszkodliwy dla środowiska, łagodny dla lakieru.	Do urządzeń wysokociśnieniowych i stosowania ręcznego Aplikuj za pomocą lancy na niskim ciśnieniu lub ręcznie za pomocą gąbki jako roztwór w proporcji 1:10. Zostaw przez chwilę na powierzchni, następnie spłucz. Nie dopuść do wyschnięcia środka na powierzchni.	5 l	1	6.295-360.0
 Szampon samochodowy - koncentrat RM 652 Przeznaczony do mycia samochodów, motocykli, przyczep i kamperów. Nieszkodliwy dla środowiska, delikatny w stosunku do lakierowanych powierzchni.	Do urządzeń wysokociśnieniowych Zmieszaj pół litra środka z 4,5 l wody (1:9). Otrzymasz tym samym 5 l gotowego do użycia roztworu roboczego. Podawaj na niskim ciśnieniu lub przy pomocy dyszy pianowej Do stosowania ręcznego Zmieszaj 50 ml koncentratu z 5 l wody. Po aplikacji pozostaw chwilę na powierzchni, a następnie spłucz wodą pod wysokim ciśnieniem. <div data-bbox="593 1724 676 1805"> <small>NONCENTRAT</small>  </div>	500 ml	8	6.295-843.0
 Ultra Piana 3 w 1 RM 615 Pianowy preparat o nowej, ulepszonej formule aktywnie rozpuszczający brud. Przeznaczony do mycia pojazdów, przyczep i łodzi. Skutecznie usuwa zabrudzenia emisyjne, oleiste, pył i zabrudzenia pochodzenia organicznego.	Do lanc pianowych Aplikuj za pomocą lancy pianowej. Dozowanie ustaw w zależności od stopnia zabrudzenia powierzchni. Odczekaj, a następnie spłucz strumieniem wysokociśnieniowym. Nie pozwól pianie wyschnąć. <div data-bbox="593 1921 676 2002"> <small>CZYSZCZENIE PIELĘGNACJA I OCHRONA</small> 3 w 1 </div>	1 l	6	6.295-743.0

Opis	Zastosowanie / Dozowanie	Op.	Jedn. zakupowa	Nr katalogowy
 <p>Środek do czyszczenia felg Premium RM 667 Nowy środek do czyszczenia felg o ulepszonej, szybko działającej formule. Skutecznie usuwa zabrudzenia drogowe, emisyjne, sól oraz błoto i inne typowe dla felg zabrudzenia. Preparat zmienia kolor na czerwony w momencie, kiedy powinien zostać spłukany.</p>	<p>Do stosowania ręcznego Suche, zimne felgi dokładnie spryskaj środkiem z bliskiej odległości. Odczekaj około 3 minut (w zależności od stopnia zabrudzenia), aż preparat zmieni kolor na czerwony, a następnie dokładnie spłucz wysokim ciśnieniem. Nie stosuj na rozgrzanych elementach.</p> <p>NEW</p>	500 ml		6.296-048.0
 <p>Środek do czyszczenia felg 3 w 1 RM 618 Preparat skutecznie usuwa owady z lakierowanych powierzchni, osłon chłodnicy, szyb, lusterek, świateł i elementów z tworzywa sztucznego.</p>	<p>Do stosowania ręcznego Spryskaj zabrudzone powierzchnie, odczekaj 3-5 min., a następnie wytrzyj do sucha. Nie stosuj na rozgrzanych elementach.</p> <p>CZYSZCZENIE, PIELĘGNACJA I OCHRONA 3 w 1</p>	500 ml	8	6.295-761.0
 <p>Żel do czyszczenia szkła 3 w 1 RM 724 G Środek do ręcznego czyszczenia szyb, lusterek i gładkich powierzchni szklanych odpornych na działanie wody. Usuwa zabrudzenia pochodzenia organicznego, zabrudzenia emisyjne i atmosferyczne oraz tłuszcze. Dzięki żelowej konsystencji nie spływa z pionowych powierzchni.</p>	<p>Do stosowania ręcznego Spryskaj zabrudzone powierzchnie, odczekaj, a następnie wytrzyj do sucha.</p> <p>CZYSZCZENIE, PIELĘGNACJA I OCHRONA 3 w 1</p>	500 ml	8	6.295-762.0
 <p>Żel do czyszczenia jednośladów 3 w 1 RM 44 Preparat do ręcznego czyszczenia jednośladów. Delikatnie i skutecznie usuwa pył hamulcowy, zabrudzenia emisyjne, atmosferyczne, insekty, tłuszcze i błoto. Żelowa konsystencja zapobiega spływaniu środka.</p>	<p>Do stosowania ręcznego Spryskaj suchy i zimny motocykl. Odczekaj 3-5 minut. Następnie dokładnie spłucz. Nie stosuj na rozgrzanych elementach.</p> <p>CZYSZCZENIE, PIELĘGNACJA I OCHRONA 3 w 1</p>	500 ml	8	6.295-763.0

KÄRCHER WSZĘDZIE, GDZIE TYLKO POTRZEBUJESZ.

Poznaj innowacyjną linię urządzeń Kärcher zasilanych bateryjnie. To zupełnie nowa jakość w dbałości o najbliższe otoczenie – bez hałasu i bez ograniczeń w postaci kabla. Postaw na wszechstronne i niezależne urządzenia, które znacznie ułatwią ci życie i nie zajmą przy tym zbyt wiele miejsca.





1 KHB 5 Battery – zawsze pod ręką

Ręczne urządzenie wysokociśnieniowe zasilane bateryjnie za pomocą 18 V litowo-jonowej baterii. Dzięki temu jest wyjątkowo komfortowe w użytkowaniu i może pracować w miejscach bez dostępu do sieci elektrycznej. Funkcja zasysania wody pozwala urządzeniu na pobieranie jej z alternatywnych źródeł takich jak beczki czy zbiorniki. KHB 5 wytwarza średnie ciśnienie, które bardzo dobrze sprawdza w usuwaniu zabrudzeń z roweru, mebli i narzędzi ogrodowych czy tarasu.



2 OC 3 – myjki terenowe, idealne kiedy przebywasz poza domem

Kärcher oferuje nowe urządzenie dla tych, którzy nie potrafią długo usiedzieć w domu. Stworzone specjalnie z myślą o ludziach aktywnych, by po powrocie ze szlaku szybko wyczyścić rower czy buty przed wejściem do samochodu. Nowe myjki terenowe Kärcher są kompaktowe, łatwe w transporcie i ekspresowo gotowe do użycia – zawsze wtedy, gdy ich potrzebujesz, niezależnie od miejsca i czasu.

KHB 5 BATTERY

Zawsze pod ręką



Innowacyjne, bezprzewodowe, ręczne urządzenia ciśnieniowe zasilane za pomocą 18 V baterii litowo-jonowych. Wyróżniają się natychmiastową gotowością do pracy, poręcznością i wyjątkowo компактowymi wymiarami. W krótkim czasie i bez wysiłku pozwolą Ci umyć rower, taras, meble ogrodowe inne nieduże obiekty wokół domu. Dzięki funkcji zasysania wody są niezależne od sieci wodociągowej i mogą pracować w terenie.



1 Innowacyjny design

- Urządzenie ma kształt pistoletu, który można bez wysiłku trzymać w dłoni. Gwarantuje to pełną swobodę ruchów podczas czyszczenia.
- Dzięki wyjątkowo компактowym wymiarom jest łatwe w przechowywaniu.

2 Zasilanie bateryjne

- Urządzenie zasilane bezprzewodowo, kompatybilne z litowo-jonowymi bateriami 18 V.
- Wyświetlacz LCD zintegrowany z baterią pokazuje na bieżąco status jej naładowania i przewidywany czas pracy.
- Podczas ładowania wyświetlacz informuje o czasie pozostałym do pełnego naładowania baterii.

3 Optymalne ciśnienie wody

- Ciśnienie i przepływ wody zostały optymalnie dopasowane do mycia takich obiektów jak rowery, meble ogrodowe czy tarasy. Parametry pracy pozwalają na skuteczne i jednocześnie delikatne dla powierzchni czyszczenie.
- Urządzenie jest standardowo wyposażone w lancę jednostrumieniową i rotacyjną.

4 Dodatkowy osprzęt do różnorodnych zastosowań

- Opcjonalnie dostępna szczotka PS 20 do czyszczenia tarasów, balkonów i schodów skraca czas pracy, poprawia efekt mycia i zapobiega odbijaniu się wody od powierzchni.
- Wszechstronna lancia Multi Jet 24 wytwarzająca 5 strumieni w różnym kształcie.
- Krótka lancia VJ 24 z ruchomym przegubem 360° umożliwia czyszczenie trudno dostępnych miejsc, np. nadkoli.

DANE TECHNICZNE I WYPOSAŻENIE

KHB 5 Battery

KHB 5 Battery Set

- Bezprzewodowe urządzenie ciśnieniowe
- Platforma bateryjna kompatybilna z bateriami litowo-jonowymi 18 V

- Bezprzewodowe urządzenie ciśnieniowe
- Platforma bateryjna kompatybilna z bateriami litowo-jonowymi 18 V / 2,5 Ah

Dane techniczne

Maks. ciśnienie	bar	24	24
Zakres wytwarzanego ciśnienia		Średnie ciśnienie	Średnie ciśnienie
Maks. wydatek wody	l/h	200	200
Czas pracy baterii	min	-	10
Czas ładowania baterii	min	-	250
Masa bez wyposażenia	kg	2.7	2.9
Wymiary (D x S x W)	mm	365 × 105 × 255	365 × 105 × 295

Wyposażenie

Bateria	V / Ah	-	18 / 2.5 / litowo-jonowa
Lanca jednostrumieniowa		■	■
Lanca z dyszą rotacyjną		■	■
Ładowarka		-	Standardowa do baterii 18 V
Funkcja zasysania wody		■	■
Nr katalogowy		1.328-000.0	1.328-100.0
Cena			

■ Objęte dostawą.

Akcesoria

Nazwa	Nr katalogowy	Opis
Bateria 18 V / 2.5 Ah	2.445-034.0	18 V / 2.5 Ah litowo-jonowa bateria (zamiennik) z wyświetlaczem LCD pokazującym stan naładowania. Kompatybilna ze wszystkimi urządzeniami Kärcher z 18 V platformą bateryjną.
Bateria 18 V / 5.0 Ah	2.445-035.0	18 V / 5.0 Ah litowo-jonowa bateria (zamiennik) z wyświetlaczem LCD pokazującym stan naładowania. Kompatybilna ze wszystkimi urządzeniami Kärcher z 18 V platformą bateryjną.
18 V Szybka ładowarka	2.445-032.0	Szybka ładowarka do baterii 18 V / 2.6 Ah. Umożliwia naładowanie baterii w 80 % w zaledwie 45 minut.
PS 20 Szczotka do powierzchni płaskich	2.644-018.0	Szczotka do czyszczenia niedużych powierzchni i schodów. Kompatybilna z bateryjnymi urządzeniami ciśnieniowymi KHB 5.
MJ 24 lanca multi jet 5 w 1	2.644-056.0	Lanca wytwarzająca strumień o 5 różnych kształtach: punktowy, płaski, do płukania, rozproszony (mgiełka) oraz do nawadniania wybieranych poprzez przekręcenie głowicy.
VJ 24 lanca spryskująca z przegubem 360°	2.644-057.0	Krótką lancę z bezstopniową regulacją ciśnienia i ruchomym przegubem w zakresie 360°, doskonale sprawdza się podczas czyszczenia trudno dostępnych obiektów np. wnętrza kosza na śmieci bez wody odpryskującej w kierunku osoby czyszczącej.

MYJKA TERENOWA



Wygodne i kompaktowe mycie daleko od domu

Kompaktowa, wygodna w transporcie oraz w przechowywaniu myjka terenowa, z wbudowaną baterią oraz zbiornikiem na wodę. Doskonale sprawdza się w terenie do mycia roweru, zabłoconych butów czy łap czworonogów.



1 Kompaktowa

- Wygodne przechowywanie spiralnego węża i pistoletu w pojemniku pod zbiornikiem na wodę.
- Łatwa w transporcie i przechowywaniu. Wygodna do przewożenia w bagażniku samochodowym.



2 Z wbudowaną baterią litowo-jonową

- Urządzenie zostało zaprojektowane z myślą o użytkowaniu w miejscach bez dostępu do sieci elektrycznej. Po dodatkowym wyposażeniu w ładowarkę samochodową może też pobierać energię z akumulatora.
- Bateria pozwala na 15 minut pracy ciągłej. Jest to wystarczający czas na dokładne doczyszczenie ubłoconego roweru lub szybkie opłukanie rowerowych kół, psich łap i butów. Kontrolka LED sygnalizuje niski poziom naładowania baterii.



3 Skuteczne, ale delikatne ciśnienie

- Czyszczenie z użyciem strumienia o niskim ciśnieniu wody jest zarówno skuteczne, jak i delikatne.
- Standardowa dysza wytwarzająca płaski strumień doskonale sprawdza się w czyszczeniu roweru. Do umycia psich łap warto z kolei zastosować dyszę wytwarzającą delikatniejszy strumień stożkowy.



4 Szeroki wachlarz akcesoriów

- Wachlarz zastosowań myjki terenowej można poszerzyć korzystając z różnorodnych zestawów akcesoriów.
- Adventure Box, Bike Box oraz Pet Box to tematyczne zestawy akcesoriów spakowanych w wygodną skrzynkę, którą można zamontować pod urządzeniem. Poszczególne elementy zestawów są również dostępne jako osobne akcesoria.

DANE TECHNICZNE I WYPOSAŻENIE

OC 3

OC 3 Adventure Box

- Kompaktowa, łatwa w transporcie i przechowywaniu
- Samowystarczalna – nie wymaga dostępu do sieci wodociągowej i energetycznej

- Kompaktowa, łatwa w transporcie i przechowywaniu
- Samowystarczalna – nie wymaga dostępu do sieci wodociągowej i energetycznej
- Zestaw akcesoriów w wygodnej skrzynce, dla tych, którzy lubią aktywnie spędzać czas na wolnym powietrzu

Dane techniczne

Zakres wytwarzanego ciśnienia		Niskie ciśnienie	Niskie ciśnienie
Wydatek wody	l/min	Maks. 2	Maks. 2
Czas pracy baterii	min	15	15
Czas ładowania baterii	min	180	180
Masa bez wyposażenia	kg	2.2	2.2
Wymiary (D x S x W)	mm	277 x 234 x 201	277 x 234 x 201

Wyposażenie

Pojemność zbiornika na wodę	l	4	4
Bateria litowo-jonowa		■	■
Spiralny wąż	m	2.8	2.8
Dysza płaskostrumieniowa, filtr wody		■	■
Przewód do ładowania baterii		■	■
Skrzynka na akcesoria		-	■
Szczotka uniwersalna		-	■
Zestaw do czyszczenia roweru		-	-
Ściereczka z mikrofibry		-	-
Wąż do zasysania wody		-	■
Dysza ze strumieniem stożkowym, szczotka do mycia zwierząt, ręcznik dla zwierząt		-	-
Nr katalogowy		1.680-000.0	1.680-002.0
Cena			

■ Objęte dostawą.

OC 3 Bike Box

OC 3 Pet Box

- Kompaktowa, łatwa w transporcie i przechowywaniu
- Samowystarczalna – nie wymaga dostępu do sieci wodociągowej i energetycznej
- Zestaw akcesoriów do czyszczenia roweru, w wygodnej skrzynce

- Kompaktowa, łatwa w transporcie i przechowywaniu
- Samowystarczalna – nie wymaga dostępu do sieci wodociągowej i energetycznej
- Zestaw akcesoriów do delikatnego mycia psich łap, w wygodnej skrzynce

Dane techniczne

Zakres wytwarzanego ciśnienia		Niskie ciśnienie	Niskie ciśnienie
Wydatek wody	l/min	Maks. 2	Maks. 2
Czas pracy baterii	min	15	15
Czas ładowania baterii	min	180	180
Masa bez wyposażenia	kg	2.2	2.2
Wymiary (D x S x W)	mm	277 x 234 x 201	277 x 234 x 201

Wyposażenie

Pojemność zbiornika na wodę	l	4	4
Bateria litowo-jonowa		■	■
Spiralny wąż	m	2.8	2.8
Dysza płaskostrumieniowa, filtr wody		■	■
Przewód do ładowania baterii		■	■
Skrzynka na akcesoria		■	■
Szczotka uniwersalna		■	-
Zestaw do czyszczenia roweru		■	-
Ściereczka z mikrofibry		-	-
Wąż do zasysania wody		-	-
Dysza ze strumieniem stożkowym, szczotka do mycia zwierząt, ręcznik dla zwierząt		-	■
Nr katalogowy		1.680-003.0	1.680-004.0
Cena			

■ Objęte dostawą.

AKCESORIA DO MYJKI TERENOWEJ



Bogata oferta akcesoriów znacznie poszerza zakres zastosowań myjki terenowej. Zestawy Adventure, Bike oraz Pet Box zawierają dodatki doskonale dopasowane do wymagań danej sytuacji. Wszystkie akcesoria można kupić również oddzielnie.

			Nr katalogowy	Opis
Myjki terenowe				
Ładowarka samochodowa	1	2.643-876.0	Adapter umożliwia ładowanie baterii myjki terenowej z akumulatora samochodowego.	
Adventure Box	2	2.643-857.0	Dzięki optymalnie dopasowanym akcesoriom zestawu Adventure Box ekspresowe czyszczenie sprzętu i obuwia do aktywności na świeżym powietrzu, przed włożeniem do samochodu, przestaje być problemem.	
Bike Box	3	2.643-858.0	Dzięki optymalnie dopasowanym akcesoriom zestawu Bike Box ekspresowe czyszczenie roweru i sprzętu rowerowego, przed włożeniem do samochodu, przestaje być problemem.	
Pet Box	4	2.643-859.0	Dzięki optymalnie dopasowanym akcesoriom zestawu Pet box ekspresowe umycie psich łap i ogona, przed wejściem do samochodu, przestaje być problemem.	
Szczotka uniwersalna	5	2.643-870.0	Uniwersalna szczotka, podłączona do pistoletu urządzenia, ułatwia usuwanie uporczywego brudu.	
Wąż do zasysania wody	6	2.643-871.0	Wąż ssący do przenośnego urządzenia myjącego umożliwia pobór wody z alternatywnych źródeł, np. wiadra lub kanistra.	
Dysza ze strumieniem stożkowym	7	2.643-875.0	Dysza ze strumieniem stożkowym pozwala na delikatne i bezpieczne mycie zwierząt.	
Ściereczka z mikrofibry	8	2.643-872.0	Do szybszego osuszania czyszczonych sprzętów.	
Ręcznik dla zwierząt	9	2.643-873.0	Niezwykle chłonny ręcznik do osuszania sierści zwierząt. Eliminuje nieprzyjemny zapach.	
Szczotka do sierści	10	2.643-874.0	Do dokładnego oczyszczania sierści zwierząt z uporczywego brudu.	



■ Objęte dostawą. □ Opis.

PCL 4: URZĄDZENIE DO MYCIA TARASU

Zapomnij o czasochłonnym szorowaniu i bolących plecach – nowe urządzenie Kärcher do czyszczenia tarasów sprawi, że nigdy nie wrócisz do ręcznych metod walki z zabrudzeniami. Obracająca się szczotka w połączeniu z czystą wodą bez trudu usuwa błoto, mech czy algi. Urządzenie jest standardowo wyposażone w dwie szczotki do drewna, jednak opcjonalnie można wyposażyć je także w szczotki do mycia kamienia i betonu.

NEW





1 Wydajne, równomierne czyszczenie

Innowacyjne, obracające się do tyłu szczotki walcowe gwarantują równomierne, dokładne czyszczenie bez zbędnego wysiłku.

2 Oszczędność wody

Regulacja wydatku wody pozwala dostosować jej ilość do stopnia zabrudzenia i rodzaju powierzchni, a szczotki wykonujące pracę mechaniczną minimalizują zużycie wody do niezbędnego minimum.

3 Czyszczenie tuż przy krawędzi

Ponieważ silnik napędzający rolki umieszczony jest centralnie szczotka może czyścić powierzchnie tuż przy samej krawędzi nie pozostawiając niedoczyszczonego pasa.

4 Prawidłowa postawa

Konstrukcja PCL 4 sprawia, że pracujesz w zdrowej dla kręgosłupa pozycji, bez garbienia się i schylania bez względu na wzrost.

5 Może być stosowany na różnorodnych powierzchniach

PCL 4 standardowo jest wyposażone w szczotki do czyszczenia drewna. Opcjonalnie urządzenie można wyposażyć w szczotki o twardszym włosiu zaprojektowane do mycia betonu czy kamienia.

PCL 4



Skuteczne i wydajne czyszczenie tarasu

PLC 4 to całkowita nowość w portfolio Kärcher. Skutecznie usuwa uporczywe zabrudzenia takie jak błoto, mech czy algi z tarasów i patio. Doskonale sprawdza się na wrażliwych powierzchniach drewnianych. Umożliwia ci szybkie sprzątnięcie bez najmniejszego wysiłku i bez bolących pleców.

NEW



1 Szczotki walcowe wysokiej jakości

- Pozwalają na skuteczne, równomierne i szybkie usuwanie zabrudzeń z powierzchni drewnianych. Włosie szczotek jest delikatne, co chroni przed zarysowaniem czy uszkodzeniem nawet najbardziej wrażliwych powierzchni.



2 Dwie dysze umieszczone nad szczotkami

- Dzięki takiemu rozmieszczeniu dysz woda jest równomiernie rozprzeczana za pomocą szczotek, zwilża zanieczyszczenia i spłukuje je.



3 Zawór do regulacji przepływu wody

- Regulacja przepływu wody pozwala na dopasowanie jej ilości do stopnia zabrudzeń i zapobiega marnowaniu wody.



4 Centralne mocowanie szczotek

- Centralne mocowanie szczotek, że urządzenie skutecznie czyści nawet tuż przy krawędzi.

DANE TECHNICZNE I WYPOSAŻENIE

PCL 4

- Wymienne, opcjonalne szczotki walcowe do czyszczenia betonu i kamienia
- Pozycja parkingowa zapobiegająca odkształceniu szczotek przy przechowywaniu
- Skuteczne czyszczenie drewnianych tarasów

Dane techniczne

Maks. ciśnienie	bar / MPa	10 / 1
Zakres wytwarzanego ciśnienia		Niskie ciśnienie
Przepływ wody przy ciśnieniu 4 bar	l/h	Maks. 180
Moc przyłącza	kW	0.6
Prędkość obrotowa szczotek	rpm	600-800
Szerokość robocza	mm	300
Włose szczotek		poliamid
Masa	kg	5
Wymiary (D x S x W)	mm	1281 x 307 x 350

Wypożyczenie

Dwie szczotki walcowe do drewna	■
Dwie dysze	■
Zawór do kontroli przepływu	■
Pozycja parkingowa	■
Uchwyt do zawieszania	■
Przewód zasilający	■
Ergonomiczny uchwyt	■
Nr katalogowy	1.644-000.0
Cena	

- Objęte dostawą.

Akcesoria

Nazwa	Nr katalogowy	Opis
Szczotki walcowe do kamienia	2.644-121.0	Szczotki przeznaczone do czyszczenia powierzchni kamiennych i betonowych.

NIE POZWÓL POKONAĆ SIĘ CHWASTOM – SIĘGNIJ PO WRE 4

Walka z niechcianymi chwastami czy mchem to problem niemal każdego właściciela domu. Chwasty i trawa wyrastające pomiędzy łączówkami kostki na podjeździe czy mech porastający kamienne schody czy murki nie tylko szpecą wygląd naszą posesję i sprawia, że wygląda na zaniedbaną, ale także może przyczyniać się do niszczenia betonu, kostki czy kamienia. Dzięki całkowitej nowości w ofercie Kärcher – elektrycznemu wycinakowi do chwastów możesz szybko i skutecznie pozbyć się tego problemu. Bez bólowych pleców i bez wysiłku!





1 Wszechstronność zastosowań

WRE 4 skutecznie usuwa mech z powierzchni twardych wokół domu i w ogrodzie: kamienia, betonu, kostki brukowej, cegły czy płytek chodnikowych.

2 Szybkie i wydajne

Innowacyjna szczotka z nylonowym włosiem dzięki wysokiej prędkości obrotowej szybko i skutecznie wycina chwasty.

3 Łatwa wymiana szczotki

Po zużyciu szczecinę można łatwo wymienić na nową bez potrzeby używania narzędzi.

4 Wygodna pozycja podczas pracy

Długość teleskopowej rury można łatwo dopasować do wzrostu osoby obsługującej urządzenie, co gwarantuje ergonomiczną pozycję podczas pracy i skutecznie chroni przed bólowymi plecami.

5 Praca tuż przy krawężniku

Dzięki stożkowej budowie głowicy urządzenie może usuwać chwasty i mech ze schodów czy narożników oraz tuż przy krawężnikach i murkach.

6 Maksymalna swoboda

Dzięki bateryjnemu zasilaniu żaden kabel nie ogranicza i nie utrudnia pracy. Bateria jest kompatybilna z platformą bateryjną 18 V i może być zamiennie stosowana w innych bateryjnie zasilanych urządzeniach Kärcher kompatybilnych z platformą.

WRE 4



Elektryczny, bezprzewodowy wycinak do chwastów

Nowość w ofercie Kärcher – elektryczny, bezprzewodowy wycinak do chwastów WRE 4 doskonale uzupełnia portfolio firmy, pozwalając Ci kompleksowo zadbać o wygląd posesji. Koniec z plagą wyrastających na podjeździe chwastów i porastających kamienne powierzchnie mchem. WRE 4 pozwoli ci szybko i bez wysiłku pozbyć się niechcianej roślinności w otoczeniu Twojego domu.



1 Bezpieczeństwo pracy

- Przesłona z tworzywa sztucznego chroni osobę obsługującą przed uderzeniem przez odpryskujące części wycinanych roślin.



2 Łatwa wymiana zużytego włosa

- Wkład szczotkowy można po zużyciu łatwo wymienić bez użycia narzędzi.



3 Aluminiowa tura teleskopowa

- Długość teleskopowej rury można łatwo dopasować do wzrostu osoby obsługującej urządzenie, co gwarantuje ergonomiczną pozycję podczas pracy.



4 Regulowany przegub głowicy

- Regulacja przegubu głowicy szczotkowej pozwala na dopasowanie kąta pracy do czyszczonej powierzchni.

DANE TECHNICZNE I WYPOSAŻENIE

WRE 4 Battery Set

WRE 4 Battery

- Kompatybilne z platformą bateryjną 18 V
- Regulowana długość rury
- Hak do zawieszenia na ścianie

- Kompatybilne z platformą bateryjną 18 V
- Regulowana długość rury
- Hak do zawieszenia na ścianie

Dane techniczne

Prędkość obrotowa szczotki	obr/min	2300-2800	2300-2800
Średnica szczotki	mm	180	180
Włosie szczotki		Nylon	Nylon
Woltaż baterii	V	18	18
Rodzaj baterii		Bateria Li-ion	Bateria Li-ion
Czas pracy baterii	min	15	-
Czas ładowania baterii	h	4	-
Masa	kg	2.6	2.6
Wymiary (D x S x W)	mm	1374 x 234 x 361	1374 x 234 x 361

Wypożyczenie

Szczotka	■	■
Przesłona	■	■
Pozycja parking do przechowywania	■	■
Aluminiowa teleskopowa rura	■	■
Hak do zawieszania	■	■
Wyłącznik bezpieczeństwa	■	■
Bateria	■	-
Ładowarka	■	-
Nr katalogowy	1.445-241.0	1.445-240.0
Cena		

■ Objęte dostawą.


Akcesoria

Nazwa	Nr katalogowy	Opis
Bateria 18 V / 2.5 Ah	2.445-034.0	18 V / 2.5 Ah litowo-jonowa bateria (zamiennik) z wyświetlaczem LCD pokazującym stan naładowania. Kompatybilna ze wszystkimi urządzeniami Kärcher z 18 V platformą bateryjną.
Bateria 18 V / 5.0 Ah	2.445-035.0	18 V / 5.0 Ah litowo-jonowa bateria (zamiennik) z wyświetlaczem LCD pokazującym stan naładowania. Kompatybilna ze wszystkimi urządzeniami Kärcher z 18 V platformą bateryjną.
18 V Szybka ładowarka	2.445-032.0	Szybka ładowarka do baterii 18 V / 2.6 Ah. Umożliwia naładowanie baterii w 80 % w zaledwie 45 minut.
Wkład szczotkowy	2.445-240.0	Wymienny wkład szczotkowy pozwala zastąpić zużyte włosie – szybko i bez narzędzi.

ZAMIATANIE Z KÄRCHER – PIĘĆ RAZY SZYBCIEJ NIŻ MIOTŁĄ

Dzięki zmiatarkom Kärcher możesz szybko oczyścić alejki, podjazd czy patio. Urządzenia skutecznie zbierają liście, kapsle, papierki, żwir, piasek i inne zanieczyszczenia, nie wzniesając kurzu. Możesz zapomnieć o bólowych plecach – z zmiatarką Kärcher nie musisz się schylać podczas pracy.





1 Szybko, szybciej, Kärcher

Z zmiatarką Kärcher możesz zmiatać nawet pięć razy szybciej niż za pomocą tradycyjnej miotły, bez kurzu i pyłu unoszącego się w powietrzu.

2 Dokładność i precyzja

Długie włosie bocznych szczotek umożliwia skuteczne wymiatanie śmieci tuż przy krawężnikach i ścianach.

3 Łatwe opróżnianie

Zbiornik z tworzywa sztucznego został wyposażony w wygodny uchwyt ułatwiający opróżnianie bez kontaktu z brudem. Wystarczy podnieść zbiornik do góry i gotowe!

4 Elastyczne i komfortowe

Regulowana wysokość uchwyty prowadzącego pozwala na łatwe zmiatanie, bez najmniejszego wysiłku i bólowych pleców.

5 Kompaktowe i niewymagające

Niewielkie gabaryty i możliwość całkowitego złożenia uchwyty prowadzącego gwarantują łatwość przechowywania. Zmiatarkę można też bezpiecznie ustawić w pozycji pionowej przy ścianie, dzięki czemu zajmuje jeszcze mniej miejsca.

6 Pomysłowo zaprojektowane

O komforcie użytkowania nierzadko decydują detale. Dlatego zbiornik wyjęty z zmiatarki nie przewraca się, a zebrane śmieci pozostają bezpiecznie w środku.

ZAMIATARKI RĘCZNE



Szybko, wygodnie i bez wysiłku

Korzystając z zmiatarki Kärcher możesz w wyjątkowo krótkim czasie uprzątnąć chodniki, alejki, podjazd i dziedziniec z małych oraz większych, luźnych zanieczyszczeń (piasek, żwir, liście, papier, odłamki szkła, itp.).



1 Dobrze wyposażone (S 650 2 w 1)

- Standardowe szczotki boczne doskonale sprawdzają się w zmiataniu suchych zanieczyszczeń. Szczególnie dobrze zbierają piasek i żwir.
- Szczotki boczne o twardym włosiu przeznaczone są do zmiatania wilgotnych zanieczyszczeń, np. liści po deszczu.



2 Bez kontaktu z brudem

- Zmiatanie za pomocą zmiatarki nie wzniesie pyłu w przeciwieństwie do tradycyjnie stosowanej miotły.
- Opróżnienie zbiornika odbywa się bez kontaktu rąk z brudem.



3 Łatwe w przechowywaniu

- Zmiatarkę można wygodnie przechowywać w pozycji pionowej, przy ścianie w garażu: zajmuje niewiele miejsca.



4 Elastyczne i wygodne

- Długość i nachylenie ergonomicznego uchwyty prowadzącego można dopasować do wzrostu osoby obsługującej.
- Regulacja długości i kąta pochylecia uchwyty prowadzącego gwarantuje wygodną pozycję podczas pracy i zapobiega bólowi pleców.

DANE TECHNICZNE I WYPOSAŻENIE

		S 650 2-in-1	S 650 Plus	S 650
		<ul style="list-style-type: none"> ■ Wygodne opróżnianie zbiornika ■ Regulowany uchwyt prowadzący z wygodną rączką ■ Dwie szczotki boczne do suchych i dwie do wilgotnych zanieczyszczeń 	<ul style="list-style-type: none"> ■ Dwie szczotki boczne i chwytak ■ Wygodne opróżnianie zbiornika ■ Regulowany uchwyt prowadzący z wygodną rączką 	<ul style="list-style-type: none"> ■ Dwie szczotki boczne ■ Wygodne opróżnianie zbiornika ■ Regulowany uchwyt prowadzący z wygodną rączką
Dane techniczne				
Maks. wydajność powierzchniowa	m ² /h	1800	1800	1800
Rekomendowana do pow. powyżej	m ²	40	40	40
Szer. robocza ze szczotką boczną	mm	650	650	650
Zbiornik zanieczyszczeń	l	16	16	16
Ilość szczotek bocznych	szt.	2	2	2
Chwytak	szt.	-	1	-
Masa urządzenia gotowego do pracy	kg	9.9	9.9	9.7
Wymiary (D x S x W)	mm	1111 × 650 × 935	1111 × 650 × 935	1111 × 650 × 935
Nr katalogowy		1.766-307.0	1.766-305.0	1.766-300.0
Cena				

		S 550	S 750
		<ul style="list-style-type: none"> ■ Jedna szczotka boczna ■ Wygodne opróżnianie zbiornika ■ Regulowany uchwyt prowadzący 	<ul style="list-style-type: none"> ■ Wygodne opróżnianie zbiornika ■ Szeroka szczotka boczna z regulacją docisku ■ Regulowany uchwyt prowadzący z wygodną rączką
Dane techniczne			
Maks. wydajność powierzchniowa	m ² /h	1600	2500
Rekomendowana do pow. powyżej	m ²	30	60
Szer. robocza ze szczotką boczną	mm	550	700
Zbiornik zanieczyszczeń	l	16	32
Ilość szczotek bocznych	szt.	1	1
Chwytak	szt.	-	-
Masa urządzenia gotowego do pracy	kg	9.2	12.7
Wymiary (D x S x W)	mm	1111 × 590 × 935	1119 × 780 × 995
Nr katalogowy		1.766-200.0	1.766-910.0
Cena			

Akcesoria	Nr katalogowy	Opis
Nazwa		
Szczotki boczne do mokrych zanieczyszczeń	2.644-026.0	Dwie szczotki boczne do zamywania mokrych zabrudzeń. Pasują do zamiatarek S 500 i S 650.

DMUCHAWY KÄRCHER – NAJLEPSZY SPOSÓB NA USUWANIE SUCHYCH LIŚCI

Dmuchawa w krótkim czasie pozwoli ci pozbyć się spadających liści z podjazdów, trawników czy ogrodu. W sezonie letnim możesz wykorzystać je także do usuwania skoszonej trawy czy przyciętych gałązek żywopłotu oraz usuwania ziemi i drobnych kamyczków z ogrodowych alejek czy chodników. Dmuchawa jest też niezastąpiona przy usuwaniu liści i innych śmieci z trudno dostępnych miejsc.





1 Wysoka skuteczność

Ilość powietrza oraz jego prędkość są doskonale zbalansowane, co sprawia, że dmuchawy Kärcher wyjątkowo skutecznie usuwają liście, skoszoną trawę czy fragmenty przycinanych roślin.

2 Swoboda podczas pracy

Bezprzewodowa, zasilana bateryjnie dmuchawa pozwala na swobodne poruszanie się po całej posesji i nie wymaga dostępu do sieci elektrycznej.



3 Praca bez wysiłku

Ergonomiczna budowa i doskonałe zbalansowanie sprawiają, że dmuchawa bardzo dobrze leży w dłoni i nie ciąży podczas pracy.

4 Pełna kontrola

Płaska dysza ze skrobakiem umożliwia łatwe zdmuchiwanie liści w pożądanym kierunku i tworzenie stosów.



DMUCHAWY DO LIŚCI

Bezprzewodowe, wydajne i ciche



W ofercie Kärcher pojawiły się dwa nowe urządzenia ogrodowe - dmuchawy do liści zasilane 18 V lub 36 V baterią kompatybilną z platformą bateryjną. Szybko i skutecznie usuwają suche liście, skoszoną trawę, fragmenty przycinanych roślin czy ziemię i drobne kamyczki z wszystkich powierzchni wokół domu i w ogrodzie.

NEW



1 Wysoka wydajność

- Szeroka tuba dmuchawy i wysoka prędkość powietrza pozwalają na szybkie usuwanie dużych ilości liści.



2 Odpinana dysza

- Na tubę można założyć płaską odpinaną dyszę ze skrobakiem, która ułatwia zdmuchiwanie liści w pożądanym kierunku i tworzenie stosów. Dysza świetnie się sprawdza, gdy potrzebna jest precyzja.



3 Regulacja mocy

- Redukcja mocy pozwala na wydłużenie czasu pracy baterii. Warto wybrać tę opcję podczas usuwania suchych liści lub innych lekkich zanieczyszczeń.



4 Zintegrowany skrobak

- Skrobak umożliwia odrywanie silnie przylegających zanieczyszczeń, np. przyschniętych liści.

DANE TECHNICZNE I WYPOSAŻENIE

LBL 4 Battery Set

LBL 4 Battery



- Kompatybilne z platformą baterijną 36 V
- Dwustopniowa regulacja prędkości
- Odpinana tuba dmuchawy ułatwia przechowywanie

- Kompatybilne z platformą baterijną 36 V
- Dwustopniowa regulacja prędkości
- Odpinana tuba dmuchawy ułatwia przechowywanie

Dane techniczne

Prędkość przepływu powietrza	km/h	250	250
Ilość powietrza	m³/h	330	330
Regulacja mocy		yes	yes
Ustawienia prędkości		2	2
Voltaż baterii	V	36	36
Rodzaj baterii		Bateria litowo-jonowa	Bateria litowo-jonowa
Czas pracy baterii	min	12	-
Czas ładowania baterii	min	45 min (80%) / 65 min (100%)	-
Masa	kg	3.0	2.2
Wymiary (D x S x W)	mm	975 x 170 x 305	975 x 170 x 305

Wyposażenie

Turbina	■	■
Płaska dysza ze skrobakiem	■	■
Bateria	■	-
Ładowarka	■	-
Nr katalogowy	1.445-160.0	1.445-150.0
Cena		

■ Objęte dostawą.

LBL 2 Battery Set

LBL 2 Battery



- Kompatybilne z platformą baterijną 18 V
- Odpinana tuba dmuchawy ułatwia przechowywanie

- Kompatybilne z platformą baterijną 18 V
- Odpinana tuba dmuchawy ułatwia przechowywanie

Dane techniczne

Prędkość przepływu powietrza	km/h	210	210
Ilość powietrza	m³/h	220	220
Regulacja mocy		no	no
Ustawienia prędkości		-	-
Voltaż baterii	V	18	18
Rodzaj baterii		Bateria litowo-jonowa	Bateria litowo-jonowa
Czas pracy baterii	min	15	-
Czas ładowania baterii	h	4	-
Masa	kg	2.5	2.0
Wymiary (D x S x W)	mm	975 x 170 x 305	975 x 170 x 305

Wyposażenie

Turbina	■	■
Płaska dysza ze skrobakiem	■	■
Bateria	■	-
Ładowarka	■	-
Nr katalogowy	1.445-110.0	1.445-100.0
Cena		

■ Objęte dostawą.

ROBOT KOSZĄCY – KOMPLEKSOWA OPIEKA NAD TRAWNIKIEM

Cichy, precyzyjny i w pełni automatyczny. Robot koszący samodzielnie dba trawniki na Twojej posesji, dzięki czemu Ty możesz się zrelaksować. System czterech noży gwarantuje doskonałe efekty koszenia, a robot doskonale radzi sobie nawet na pochylonym terenie pokonując wzniesienia o nachyleniu do 45%. Przycięta trawa jest tak drobna, że nie wymaga usuwania, za to doskonale użyźnia trawnik działając jak naturalny nawóz. Utrzymanie trawników jeszcze nigdy nie było tak proste.





1 Cicha praca

Robot koszący pracuje tak cicho, że niemal go nie słychać, dzięki czemu możesz się w tym czasie relaksować w ogrodzie.

2 Mulczowanie

Trawa jest mulczowana, dzięki czemu nie ma potrzeby usuwania jej z trawnika po skoszeniu.

3 Intuicyjna obsługa

Programowanie urządzenia jest intuicyjne i pozwala Ci na indywidualny wybór parametrów koszenia.

4 Wąskie przestrzenie

Robot koszący bez trudu radzi sobie z zawracaniem na powierzchniach o szerokości zaledwie 60 cm.

5 Precyzyjne koszenie

RLM 4 kosi dokładnie nawet tuż przy krawędzi trawnika, dzięki czemu nie musisz ich manualnie przycinać.

6 Czujnik deszczu

Robot koszący Kärcher może pracować w każdych warunkach pogodowych, jednak jeśli nie chcesz by kosił podczas deszczu, możesz zaprogramować go w ten sposób.

RLM 4



Zadba o trawnik za Ciebie

Robot koszący, to kolejna nowość w ofercie Kärcher. Jest to urządzenie, które w pełni samodzielnie dba o właściwą długość trawy, nawet wówczas, gdy nie ma Cię w domu. Wysoka precyzja koszenia, cicha praca oraz intuicyjna obsługa to tylko nieliczne z jego zalet. Zapomnij o wysiłku związanym z koszeniem i zrelaksuj się w zadbany ogrodzie.



1 Cztery noże koszące

- Obustronnie ostrzone noże gwarantują doskonałe efekty koszenia.
- Noże mulczujące rozdrabniają żółtka do tego stopnia, że nie wymagają one usuwania z trawnika.



2 Praca na zboczu

- Robot koszący RLM 4 doskonale radzi sobie podczas koszenia na zboczach o nachyleniu do 45%.
- Ogumowane koła zapobiegają ślizganiu się podczas pracy na zboczu, nawet gdy trawa jest wilgotna.



3 System automatycznego ładowania

- RLM 4 automatycznie wraca do stacji ładującej kiedy bateria jest na wyczerpaniu.



4 Technologia multi-sensor

- Po wejściu w kolizję z obiektem, który znalazł się na trasie koszenia robot automatycznie zmienia kierunek poruszania się. Podczas uniesienia urządzenia noże automatycznie się zatrzymują.
- Indywidualnie ustawienie czujnika deszczu pozwala Ci samodzielnie zdecydować czy Robot ma wrócić do stacji ładowania podczas deszczu czy też kontynuować koszenie.

DANE TECHNICZNE I WYPOSAŻENIE

RLM 4

- Może kosić teren o nachyleniu do 45%
- Trzy osobno wybierane pozycje startowe
- 4 noże koszące

Dane techniczne

Wydajność powierzchniowa	m ²	500
Woltaż baterii	V	18
Pojemność baterii	Ah	2.25
Rodzaj baterii		Bateria litowo-jonowa
Czas ładowania baterii 100%	min	45
Czas pracy baterii	min	50
Szerokość koszenia	mm	200
Wysokość koszenia	mm	25-55
Masa bez wyposażenia	kg	8.8
Wymiary (D x S x W)	mm	598 × 400 × 285

Wyposażenie

Stacja ładowania		■
Długość przewodu ograniczającego	m	100
Kołki do mocowania przewodu	szt.	90
Nr katalogowy		1.445-000.0
Cena		

■ Objęte dostawą.

Akcesoria

Nazwa	Nr katalogowy	Opis
Kołki do mocowania przewodu	2.445-024.0	Kołki do mocowania przewodu ograniczającego. Szybko wrastają w trawnik stając się niewidoczne.
Przewód ograniczający	2.445-025.0	Wyznacza obszar, po którym robot koszący może się poruszać. Długość: 150 m
Zapasowe noże	2.445-026.0	Zamienniki noży koszących – obustronnie ostrzone, o długiej żywotności, łatwe do wymiany.
Zestaw do naprawy przewodu ograniczającego	2.445-027.0	Zestaw pozwala naprawić uszkodzony przewód ograniczający oraz go przedłużyć.

CIESZ SIĘ OGRODEM, NIE SZKODZĄC ŚRODOWISKU

Systemy nawadniania ogrodów pozwalają dbać o zieleń w sposób społecznie odpowiedzialny i ekologiczny. Na system ten składają się: pompy Home & Garden ecoLogic, które w trybie czuwania nie pobierają energii elektrycznej (0-Wat), moduły automatycznego sterowania podlewaniami, które wykorzystują pomiar wilgotności gleby w celu aktywowania programów nawadniających, oraz Kärcher Rain System®, który precyzyjnie dostarcza wodę do miejsca przeznaczenia w dokładnie zaprogramowanej ilości. Dzięki tym rozwiązaniom nie zmarnuje się żadna kropla wody, a Twój ogród będzie zielony jak nigdy!



Wokół domu: systemy do nawadniania i pompy Kärcher

Systemy nawadniania	Strona 108
Pompy Kärcher	Strona 132
Pompy zanurzeniowe	Strona 134
Pompy ciśnieniowe	Strona 138
Akcesoria do pomp	Strona 148



Wszystko, czego twój ogród potrzebuje

Szeroki asortyment urządzeń i akcesoriów ogrodowych od Kärcher zachwyci każdego miłośnika zieleni. Nasze pompy i systemy nawadniające zostały zaprojektowane tak, aby doskonale ze sobą współpracowały. Pompy pozwalają na korzystanie z alternatywnych źródeł wody takich jak beczki czy oczka wodne, która następnie transportowana jest poprzez wytrzymałe, elastyczne i odporne na skręcanie węże ogrodowe wprost do spryskiwaczy, zraszaczy czy innych akcesoriów nawadniających. Moduły sterujące umożliwiają z kolei niemal całkowite zautomatyzowanie procesu podlewania.

1 Pompy do różnych zastosowań

Niezależnie od tego, czy chcesz dostarczyć do domu i ogrodu wodę z alternatywnych źródeł, czy opróżnić zbiornik lub osuszyć zalaną piwnicę, Kärcher w swojej ofercie posiada pompę odpowiednią do twoich potrzeb.

2 Automatyczne nawadnianie

Na co dzień czy na wakacjach – nie musisz martwić się o swój ogród. Systemy automatycznego nawadniania Kärcher dbają o odpowiednie nawodnienie roślin, w zależności od ustawionych wytycznych lub poziomu nawilżenia gleby.

3 Kompleksowa dbałość o ogród

Kärcher dba o ogród całościowo: nasze spryskiwacze, pistolety spryskujące, zraszacze, węże, moduły sterujące, dysze, systemy przechowywania i pozostałe urządzenia są ze sobą w pełni kompatybilne i wzajemnie się uzupełniają, tym samym zapewniając najlepsze rezultaty.

4 Ukierunkowana dystrybucja wody

Kärcher Rain System® jest łatwy do zainstalowania oraz wyjątkowo komfortowy w eksploatacji. Pozwala skutecznie utrzymywać odpowiednią wilgotność gleby pod żywopłotami, krzewami, na grządkach i kwietnikach dostarczając wodę szybko i precyzyjnie, gdziekolwiek jest potrzebna.





Systemy nawadniające



Kärcher Rain System®
Więcej na stronach
112 - 114



Moduł sterujący Duo Smart
Nr katalogowy 2.645-312.0



Pistolet spryskujący Premium (metal)
Nr katalogowy 2.645-270.0



Lanca spryskująca Premium
Nr katalogowy 2.645-137.0



Prysznic ogrodowy
Nr katalogowy 2.645-181.0

Bęben na wąż



Automatyczny bęben na wąż CR 7.220
Nr katalogowy 2.645-218.0



Bęben na wąż CR 3.110
Nr katalogowy 2.645-210.0

Pompy ciśnieniowe



Pompa BP 4 Garden Set
Nr katalogowy 1.645-352.0



Pompa BP 7 Home & Garden
Nr katalogowy 1.645-373.0



6 **Uniwersalne
szybkozłącze PLUS**
Nr katalogowy 2.645-193.0
z Aqua Stop:
Nr katalogowy 2.645-194.0

8 **Zraszacz oscyła-
cyjny OS 5.320 SV**
Nr katalogowy
2.645-135.0



9 **Wózek na wąż
HT 4.520 1/2"**
w zestawie
Nr katalogowy
2.645-168.0

10 **Bęben na wąż Pre-
mium HR 7.315 1/2"**
w zestawie
Nr katalogowy
2.645-164.0

11 **Wąż PrimoFlex® Premium**
Nr katalogowy
2.645-152.0



16 **Pompa do
beczek BP 1**
Nr katalogowy
1.645-460.0



17 **Pompa głębi-
nowa BP 6**
Nr katalogowy
1.645-422.0



18 **Pompa zanu-
rzeniowa BP 2**
Nr katalogowy
1.645-420.0

Pompy zanurzeniowe



19 **Pompa do wody
brudnej SP 7**
Nr katalogowy
1.645-506.0



20 **Pompa do wody
czystej SP 6**
Nr katalogowy
1.645-505.0

AKCESORIA DO NAWADNIANIA KÄRCHER

Rośliny do życia potrzebują wody. Dlatego, jeśli chcesz by twój ogród zachwycał pięknem zieleni, korzystaj z akcesoriów nawadniających Kärcher. Bogata oferta spryskiwaczy, pistoletów spryskujących, zraszaczy, węży ogrodowych i adapterów zadowolą każdego ogrodnika. Wszystkie modele akcesoriów do nawadniania są ze sobą kompatybilne dzięki praktycznemu systemowi łączenia Click.



Wokół domu: systemy nawadniania

Systemy automatycznego nawadniania	Strona 110
Kärcher Rain System®	Strona 112
Pistolety, spryskiwacze, lance spryskujące	Strona 116
Zraszacze	Strona 120
Złącza i adaptery	Strona 122
Węże ogrodowe	Strona 125
Wózki i bębny na węże ogrodowe	Strona 128



1 Akcesoria nawadniające – niezawodne i trwałe

Wysokogatunkowe materiały, z jakich wytwarzane są akcesoria do nawadniania Kärcher, w połączeniu z solidnością ich wykonania, stanowią gwarancję długotrwałego i bezawaryjnego funkcjonowania. Ergonomiczne kształty pistoletów i spryskiwaczy zapewniają wysoki komfort użytkowania, a pomysłowo zaprojektowane bębny i wózki umożliwiają wygodne przechowywanie węży ogrodowych oraz ułatwiają ich rozwijanie i zwijanie.

2 Łatwe łączenie i rozłączanie akcesoriów

Kärcher oferuje pełną gamę złączy, szybkozłączy i adapterów, które umożliwiają szybkie oraz łatwe łączenie węży ogrodowych z pompami, kranami czy akcesoriami do podlewania. Uniwersalne szybkozłącza Kärcher pasują do trzech najbardziej popularnych średnic węży ogrodowych: 1/2", 5/8" i 3/4". Modele szybkozłączy wyposażone w funkcję Aqua Stop zatrzymują wodę podczas odłączania węży i akcesoriów.

3 Zraszacze ogrodowe

Szeroki asortyment zraszaczy Kärcher pozwala dobrać odpowiedni model do każdego rodzaju ogrodu, w zależności od jego rozmiarów i ukształtowania terenu. Zraszacze można podzielić na dwie główne grupy: na płozach lub na szpilce. Wśród licznych innowacji, charakteryzujących tą grupę produktów, szczególnie warto zwrócić uwagę na proste rozwiązanie stosowane w zraszczaczach oscylacyjnych Kärcher. Polega na wyposażeniu urządzeń w specjalne przesłony, dzięki którym nie zmokniesz zmieniając ustawienia na zraszacz.

4 Zawsze pod ręką

Uchwyt ścienny do stacjonarnego montażu bębna HR 7.300 gwarantuje wygodną obsługę i bezpieczne przechowywanie węża ogrodowego. Dzięki specjalnym zaczepom i poręcznej półce pozwala też na trzymanie wszystkich akcesoriów (lanc, spryskiwaczy, pistoletów oraz szybkozłączy, adapterów i rękawic) w jednym miejscu.

5 Bęben z węzem ogrodowym na balkon lub taras

Bęben z węzem ogrodowym CR 3.110 może być stosowany na balkonach, tarasach, werandach i w przydomowych ogródkach. Adapter umożliwia podłączenie węża zarówno do kranu w domu jak i do kranu zewnętrznego (z gwintem). Zestaw CR 3.110 może być wykorzystywany również do zasilania wodą urządzenia wysokociśnieniowego K2 Compact.


6 Precyzyjne nawadnianie

Nowy Rain System™ jest wyjątkowo łatwy w instalacji. System umożliwia dostarczanie wody dokładnie tam, gdzie jest potrzebna, a jej ilość można zmieniać w zależności od zapotrzebowania i odpowiednio ustawić dla poszczególnych lokalizacji. W skrócie: maksymalna elastyczność w celu zagwarantowania najwyższej efektywności nawadniania.

7 Nowy moduł sterujący Duo smart

Nowy moduł sterujący automatycznym nawadnianiem pobiera aktualne dane meteorologiczne, na podstawie których samodzielnie dostosowuje ilość wody, którą dostarcza roślinom. Dzięki intuicyjnej aplikacji możesz także sterować jego ustawieniami za pomocą smartfona.

SYSTEMY AUTOMATYCZNEGO NAWADNIANIA



Moduły do automatycznego nawadniania pomogą Ci zadbać o ogród, nawet wtedy, gdy nie ma Cię w domu. Przykładowo, moduł Duo smart automatycznie aktywuje podlewanie w zależności do aktualnych prognoz. Dzięki temu nie tylko nie musisz już pamiętać o podlewaniu, ale też oszczędzasz wodę – bo zużywana jest tylko wtedy, gdy jest naprawdę potrzebna.



Automatyczny moduł nawadniający Duo smart – zestaw



- Ustawienia dla każdego wyjścia wody mogą zostać spersonalizowane za pomocą aplikacji Kärcher Home & Garden
- Sterowanie nawadnianiem w oparciu o warunki pogodowe
- Kompatybilny z Amazon Alexa
- Tryb pauza – dezaktywuje nawadnianie na 24 h
- Możliwość manualnego sterowania nawadnianiem
- Nawadnianie zostaje przerwane w momencie wyładowania się baterii
- Zasięg radiowy do inteligentnego sterownika automatycznego nawadniania zwiększa się do 100 m
- Zawiera adapter na kran i filtr wstępny
- W zestawie inteligentny sterownik automatycznego nawadniania

Automatyczny moduł nawadniający Duo smart

- Ustawienia dla każdego wyjścia wody mogą zostać spersonalizowane za pomocą aplikacji Kärcher Home & Garden
- Sterowanie nawadnianiem w oparciu o warunki pogodowe
- Kompatybilny z Amazon Alexa
- Tryb pauza – dezaktywuje nawadnianie na 24 h
- Możliwość manualnego sterowania nawadnianiem
- Nawadnianie zostaje przerwane w momencie wyładowania się baterii
- Zasięg radiowy do inteligentnego sterownika automatycznego nawadniania zwiększa się do 100 m
- Zawiera adapter na kran i filtr wstępny
- Wymaga doposażenia w inteligentny sterownik automatycznego nawadniania

Automatyczne nawadnianie

Gwint przyłączeniowy	G3/4 i G1	G3/4 i G1
Nr kat. Blister (PU) ¹⁾	2.645-309.0	2.645-312.0
Cena		



Inteligentny sterownik automatycznego nawadniania

- Prosta instalacja poprzez aplikację Kärcher Home & Garden
- Połączenie z Chmurą poprzez router
- Zasięg radiowy inteligentnych urządzeń ogrodowych Kärcher zwiększa się do 100 m
- Może obsługiwać do 30 inteligentnych urządzeń ogrodowych Kärcher
- Połączenie szyfrowane zapewnia wysoki stopień bezpieczeństwa

Automatyczne nawadnianie

Nr kat. Blister (PU) ¹⁾	2.645-313.0
Cena	

¹⁾ PU = jednostka zakupowa.

G1 = 33.3 mm; G3/4 = 26.4 mm; G1/2 = 21.0 mm; wewnętrzna średnica węża: 5/16" = 8 mm; 1/2" = 13 mm; 5/8" = 15 mm; 3/4" = 19 mm.



Sterowanie za pomocą aplikacji Home & Garden app

Steruj wszystkimi inteligentnymi urządzeniami Kärcher za pomocą aplikacji – gdziekolwiek jesteś.



Dwa niezależne wyjścia wody

Ustawienia dla każdego wyjścia wody mogą zostać spersonalizowane za pomocą aplikacji Kärcher Home & Garden.



Zgodnie z aktualną prognozą

Sterownik dostosowuje nawadnianie do aktualnej prognozy pogody.



Kompatybilne z Amazon Alexa

Inteligentny sterownik automatycznego nawadniania może być obsługiwany za pomocą sterownika głosowego Amazon Alexa.



SensoTimer ST 6 Duo eco!ogic

- Podlewanie aktywuje się automatycznie, gdy poziom wilgotności gleby spada poniżej pożądanego poziomu. Pięć możliwych ustawień poziomu wilgotności.
- Może obsługiwać 2 czasy nawadniania (poranny i wieczorny)
- Pauza dezaktywująca nawadnianie na 24 h
- Tryb eco!ogic: czas podlewania może zostać opóźniony o 1-7 dni
- Odpinany wyświetlacz do wygodnego programowania
- Zawiera przyłącze na kran i filtr wstępny
- Gdy bateria się wyczerpie podlewanie zostaje przerwane

- Zawiera dwa programowalne wyjścia wody
- Zawiera dwa czujniki poziomu wilgotności



SensoTimer ST 6 eco!ogic

- Zawiera programowalne wyjście wody
- Zawiera czujnik poziomu wilgotności



Wymienne czujniki do ST 6

- Wymienne czujniki do modułów sterujących nawadnianiem SensoTimer ST 6 eco!ogic i ST 6 Duo eco!ogic
- Kärcher rekomenduje wymianę czujnika raz do roku
- Dwie sztuki w zestawie



Automatyczne nawadnianie

Gwint przyłączeniowy	G3/4 i G1	G3/4 i G1	-
Nr kat. Blister (PU) ¹⁾	2.645-214.0 (3 szt.)	2.645-213.0 (3 szt.)	2.645-242.0 (15 szt.)
Cena			



Moduł sterujący WT 5

- Pozwala na dokładne zaprogramowanie podlewania każdego dnia w tygodniu
- Początek i czas podlewania można ustawić co do minuty (maksymalnie 120 min.)
- 2 sesje nawadniania dziennie
- Możliwość sterowania manualnego
- Wyjmowany wyświetlacz do wygodnego programowania
- Pauza dezaktywująca nawadnianie na 24 h
- Zawiera adapter i filtr wstępny
- Gdy bateria się wyczerpie podlewanie się zatrzymuje



Moduł sterujący WT 4

- Indywidualne programowanie nawadniania na żądanie
- Regulowany czas podlewania – do 120 min.
- Możliwość sterowania manualnego
- Wyjmowany wyświetlacz do wygodnego programowania
- Wyposażony w adapter na kran i filtr wstępny
- Gdy bateria się wyczerpie podlewanie się zatrzymuje



Moduł sterujący WT 2

- Podlewanie zostaje przerwane, gdy upłyne ustawiony czas – maksymalnie 120 min.
- Umożliwia równoczesne podłączenie trzech węży
- Dwa wyjścia z osobnym regulatorem
- Pojedyncze wyjście z wyłącznikiem czasowym
- Zawiera adapter i filtr wstępny

Automatyczne nawadnianie

Gwint przyłączeniowy	G3/4 i G1	G3/4 i G1	G3/4 i G1
Nr kat. Blister (PU) ¹⁾	2.645-219.0 (3 szt.)	2.645-174.0 (3 szt.)	2.645-209.0 (3 szt.)
Cena			

¹⁾ PU = jednostka zakupowa.

G1 = 33.3 mm; G3/4 = 26.4 mm; G1/2 = 21.0 mm; wewnętrzna średnica węża: 5/16" = 8 mm; 1/2" = 13 mm; 5/8" = 15 mm; 3/4" = 19 mm.

PRECYZYJNE NAWADNIANIE



Kärcher Rain System® łączy zalety węży kroplujących i tradycyjnego nawadniania. System pracuje z wodą podawaną pod ciśnieniem do maks. 4 bar, węzami PVC 1/2" oraz dyszami kroplującymi i spryskującymi. Do systemu można zamontować reduktor, który chroni dysze przed zbyt wysokim ciśnieniem oraz filtr, który skutecznie wyłapuje zanieczyszczenia mogące znajdować się w wodzie. Kärcher Rain System® jest wysoce elastyczny, dzięki czemu można go łatwo dostosować do każdego ogrodu. System doskonale współpracuje z modułem sterującym nawadnianiem – SensoTimer, który samodzielnie dba o właściwy stopień nawilżenia gleby, nawet wtedy, gdy wyjedziemy na urlop.



Dysza kroplująca

- Do montażu na węzach nawadniających Kärcher Rain System®
- Łatwa w montażu dzięki kołnierzowi i zintegrowanej igle
- Przepływ wody można regulować w zakresie od 0 do 10 l/h
- Wielkość kropli jest regulowana
- W zestawie 5 szt.



Dysze spryskujące mikro

- Do montażu na węzach nawadniających Kärcher Rain System®
- Łatwe w montażu dzięki kołnierzowi i zintegrowanej igle
- Przepływ wody można indywidualnie regulować na dyszy (od 0 do 55 l/h)
- Regulacja dysz
- W zestawie 1 x 360°, 2 x 180°, 2 x 90°.



Kołnierz uszczelniający

- Do montażu na węzach nawadniających Kärcher Rain System®
- Do ponownego zamykania otworów na dysze
- Łatwy w montażu
- Z wewnętrzną gumową powierzchnią uszczelniającą
- W zestawie 5 szt.



Szpila do węża

- Do montażu węża nawadniających Kärcher Rain System® i węży kroplujących w ogrodzie
- Z pomocniczym oznakowaniem ułatwiającym mocowanie na właściwej głębokości
- W zestawie 5 szt.

Kärcher Rain System®

Promień spryskiwania przy 2 bar	1.3m		
Promień spryskiwania przy 4 bar	1.8m		
Nr katalogowy (PU) ¹⁾	2.645-234.0 (10 szt.)	2.645-236.0 (10 szt.)	2.645-235.0 (10 szt.)
Cena	2.645-237.0 (16 szt.)		



Wąż Kärcher Rain System®

- Wąż zasilający do Kärcher Rain System®
- Umożliwia mocowanie dysz kroplujących i spryskujących dysz mikro
- Może być łączony z innymi kompatybilnymi węzami za pomocą podwójnych lub potrójnych złączek
- Posiada trwałą powłokę zewnętrzną odporną na działanie promieniowania UV i niekorzystne warunki pogodowe
- Nie zawiera metali ciężkich: kadmu, ołowiu czy baru
- Może być skracany stosownie do potrzeb i łączony z węzłem kroplującym



Wąż kroplujący

- Wąż kroplujący umożliwia precyzyjne nawadnianie
- Gwarantuje równomierną dystrybucję wody na całej długości
- Może być skracany stosownie do potrzeb i łączony z węzłem Kärcher Rain System®
- Może być przedłużany aż do 50 m
- Ciśnienie optymalne do pracy wynosi 2 bar
- Dwuwarstwowy wąż z tekstylną powłoką
- Nie zawiera ftalanów i innych niebezpiecznych dla zdrowia substancji
- Nie zawiera metali ciężkich: kadmu, ołowiu czy baru



Kärcher Rain System®

Średnica wewnętrzna	1/2"	1/2"	1/2"
Długość	10m	10m	25m
Nr katalogowy (PU) ¹⁾	2.645-227.0 (1 szt.)	2.645-229.0 (10 szt.)	2.645-228.0 (10 szt.)
Cena			

¹⁾ PU = jednostka zakupowa.

G1 = 33.3 mm; G3/4 = 26.4 mm; G1/2 = 21.0 mm; wewnętrzna średnica węża: 5/16" = 8 mm; 1/2" = 13 mm; 5/8" = 15 mm; 3/4" = 19 mm.

Kärcher Rain System® – ROZWIĄZANIA SZYTE NA MIARĘ



Kärcher Rain System® doskonale współpracuje z modułem do automatycznego nawadniania SensoTimer. Kärcher Rain System® jest dostępny także w zestawach gotowych do montażu spakowanych w praktyczną walizkę. Zestaw do nawadniania roślin doniczkowych pozwala na jednoczesne podlewanie do 15 sadzonek.



Filtr wody

- Do ochrony Kärcher Rain System® przed zanieczyszczeniami z wody
- Wkład filtrujący można czyścić
- Ergonomiczna budowa zapewnia wygodne użytkowanie
- Zawiera adapter na kran G 3/4 i złącze do węży Kärcher Rain System®



Reduktor ciśnienia z filtrem

- Do ochrony Kärcher Rain System® przed zanieczyszczeniami z wody
- Wkład filtrujący można czyścić
- Z wbudowanym filtrem wody. Wkład filtrujący można czyścić.
- Redukuje ciśnienie wody
- Zawiera adapter na kran G 3/4 i złącze do węży Kärcher Rain System®



Złącze typu T z regulacją przepływu wody

- Do łączenia trzech węży nawadniających Kärcher Rain System® lub węży kroplujących
- Boczne wyjście z regulacją przepływu wody
- Umożliwia stworzenie dwóch niezależnych linii nawadniających
- Ergonomiczna budowa zapewnia wygodne użytkowanie
- W zestawie 2 szt.



Złącze typu I

- Do łączenia dwóch węży nawadniających Kärcher Rain System® lub węży kroplujących
- Ergonomiczna budowa zapewnia wygodne użytkowanie
- W zestawie 2 szt.



Zatyczka do węży

- Do zamykania węży Kärcher Rain System®
- Do zamykania węży kroplujących
- Ergonomiczna budowa zapewnia wygodne użytkowanie
- W zestawie 2 szt.

Kärcher Rain System®

Nr katalogowy (PU) ¹⁾	2.645-225.0 (6 szt.)	2.645-226.0 (6 szt.)	2.645-231.0 (10 szt.)	2.645-232.0 (20 szt.)	2.645-233.0 (10 szt.)
Cena					



Zestaw dysz do węży

- Zestaw rozszerzający do Kärcher Rain Box
- Może być montowany na węży Kärcher Rain System®
- Do punktowego nawadniania roślin
- Zawiera 5 dysz kroplujących
- Zawiera 10 kołnierzy uszczelniających
- Zawiera 10 mikro dysz spryskujących (4×90°, 4×180°, 2×360°)
- Zawiera 5 szpil do mocowania węży



Zestaw złączy do węży

- Zestaw rozszerzający do Kärcher Rain Box
- Do łączenia węży Kärcher Rain System® i węży kroplujących
- Zawiera 4 złączki typu T z regulacją przepływu wody
- Zawiera 4 złączki typu I
- Zawiera 5 zatyczek do węży



Wąż kroplujący z zestawem

- Idealny zestaw do precyzyjnego, delikatnego nawadniania roślin
- Cały zestaw można podłączyć w bardzo krótkim czasie
- Zawiera 20-metrowy wąż kroplujący
- Zawiera filtr wody i zatyczki do węży



Kärcher Rain System®

Nr katalogowy (PU) ¹⁾	2.645-239.0 (9 szt.)	2.645-240.0 (7 szt.)	2.645-241.0 (10 szt.)
Cena			

¹⁾ PU = jednostka zakupowa.

G1 = 33.3 mm; G3/4 = 26.4 mm; G1/2 = 21.0 mm; wewnętrzna średnica węża: 5/16" = 8 mm; 1/2" = 13 mm; 5/8" = 15 mm; 3/4" = 19 mm.



Elastyczna instalacja

Dzięki elastycznym systemom złączy, węże nawadniające Kärcher Rain System® i węże kroplujące mogą być dowolnie łączone.



Effektywna irygacja

Węże kroplujące doskonale nawadniają wszystkie rośliny w ogrodzie. Długość węża może wynosić nawet do 50 m.



Precyzyjne podlewanie

Wąż nawadniający można wypożyczyć w dysze kroplujące, które pozwalają na precyzyjną regulację ilości dostarczanej wody.



Nawadnianie obszarowe

Wąż nawadniający można wypożyczyć w dysze spryskujące mikro o trzech różnych kątach nawadniania (360°, 180°, 90°) i regulowanym przepływie wody.



Kärcher Rain Box

- Zestaw startowy do nawadniania ogrodów
- System można z łatwością zaadaptować do potrzeb każdego ogrodu
- Zestaw zawiera wąż kroplujący oraz akcesoria do nawadniania punktowego
- W zestawie praktyczna plastikowa walizka do przechowywania
- Zestaw zawiera 10-metrowy wąż kroplujący i 15-metrowy wąż Kärcher Rain System® do stosowania jako wąż zasilający lub w połączeniu z dyszami jako wąż nawadniający
- Ponadto w zestawie: 4 złączki typu T z regulacją przepływu wody, 4 złączki typu I, 10 dysz kroplujących, 5 szpil do mocowania węża, 5 zatyczek do węża, 1 filtr i dwie szybkozłączki
- Zawiera adapter na kran G1 z redukcją G 3/4
- Kompatybilny z modulem sterującym nawadnianiem: SensoTimer ecologic

Kärcher Rain System®

Nr katalogowy (PU)¹⁾

2.645-238.0 (1 szt.)

Cena



Kärcher Rain System® zestaw do podlewania roślin doniczkowych

- Zestaw startowy do nawadniania roślin na balkonie lub na tarasie (maks. 15 roślin)
- Szczególnie polecany do roślin doniczkowych i skrzynek balkonowych
- Łatwa instalacja bez konieczności użycia narzędzi
- Zawiera 10 m elastycznego węża 1/2" (bez ftalanów), mosiężny adapter na kran G3/4 z redukcją G1/2 oraz szybkozłączkę
- W zestawie wąski, 10 m wąż nawadniający o średnicy 4 mm do doniczek (bez ftalanów)
- Zawiera 15 dysz kroplujących, przepływ wody regulowany w zakresie od 0 do 10 l/h
- W zestawie 15 szpil mocujących do zamontowania bezpośrednio do dysz lub węża 4 mm
- W zestawie 10 złączek typu T do łączenia 4 mm węży
- Zestaw zawiera zatyczki do węża (3 x małe, 1 x duża)
- Zestaw można rozszerzyć o pozostałe podzespoły Kärcher Rain System®, oraz o SensoTimer ecologic dla bardziej precyzyjnego nawadniania

Kärcher Rain System®

Nr katalogowy (PU)¹⁾

2.645-276.0 (3 szt.)

Cena

¹⁾ PU = jednostka zakupowa.

G1 = 33.3 mm; G3/4 = 26.4 mm; G1/2 = 21.0 mm; wewnętrzna średnica węża: 5/16" = 8 mm; 1/2" = 13 mm; 5/8" = 15 mm; 3/4" = 19 mm.



PISTOLETY I SPRYSKIWACZE



Pistolety i spryskiwacze znacznie ułatwiają podlewanie, skutecznie zastępując nieporęczną i ciężką konewkę. Nowy, wielofunkcyjny pistolet spryskujący Premium posiada cztery tryby kształtu strumienia, a specjalna membrana zapobiega kapaniu zarówno podczas zmiany kształtu strumienia jak i po wyłączeniu wody. Elementy metalowe wzmacniają i zwiększają żywotność pistoletów, a plastikowe – komfort użytkowania. Najwyższa jakość wszystkich spryskiwaczy i pistoletów Kärcher jest gwarancją trwałości i niezawodności.



Wielofunkcyjny pistolet spryskujący Premium (metal)

- Membrana zapobiegająca kapaniu wody
- Wyjątkowo mocny i trwały dzięki metalowym elementom
- Komfortowy, obrotowy uchwyt
- Rączka z tworzywa o właściwościach antypoślizgowych
- 4 kształty strumienia: prysznic, mgiełka, strumień płaski, strumień punktowy
- Ergonomiczna regulacja przepływu wody od min. do maks. przy pomocy jednej ręki
- Łatwe blokowanie spustu do ciągłego podlewania



Pistolet spryskujący Premium (metal)

- Komfortowy, obrotowy uchwyt
- Wyjątkowo mocny i trwały dzięki metalowym elementom
- Rączka z tworzywa o właściwościach antypoślizgowych
- Bezstopniowa regulacja kształtu strumienia od punktowego do rozproszonego
- Ergonomiczna regulacja przepływu wody od min. do maks. przy pomocy jednej ręki
- Łatwe blokowanie spustu do ciągłego podlewania



Spryskiwacze i pistolety spryskujące

Nr kat. Blister (PU) ¹⁾	2.645-271.0 (8 szt.)	2.645-270.0 (10 szt.)
Cena		



Wielofunkcyjny pistolet spryskujący Plus

- Membrana zapobiegająca kapaniu wody
- Komfortowy, obrotowy uchwyt
- Rączka z tworzywa o właściwościach antypoślizgowych
- 4 kształty strumienia: prysznic, mgiełka, strumień płaski, strumień punktowy
- Ergonomiczna regulacja przepływu wody od min. do maks. przy pomocy jednej ręki
- Łatwe blokowanie spustu do ciągłego podlewania



Pistolet spryskujący Plus

- Komfortowy, obrotowy uchwyt
- Rączka z tworzywa o właściwościach antypoślizgowych
- Bezstopniowa regulacja kształtu strumienia od punktowego do rozproszonego
- Ergonomiczna regulacja przepływu wody od min. do maks. przy pomocy jednej ręki
- Łatwe blokowanie spustu do ciągłego podlewania



Spryskiwacze i pistolety spryskujące

Nr kat. Blister (PU) ¹⁾	2.645-269.0 (8 szt.)	2.645-268.0 (10 szt.)
Cena		

¹⁾ PU = jednostka zakupowa.

G1 = 33.3 mm; G3/4 = 26.4 mm; G1/2 = 21.0 mm; wewnętrzna średnica węża: 5/16" = 8 mm; 1/2" = 13 mm; 5/8" = 15 mm; 3/4" = 19 mm.

**Bez kapania**

Membrana zapobiega kapaniu podczas zmiany kształtu strumienia oraz po wyłączeniu.

**Obrotowy uchwyt**

Uchwyt jest wygodny w obsłudze zarówno dla prawo jak i leworęcznych osób.

**Wygodny w użyciu**

Najwyższej jakości, ergonomiczne elementy z miękkiego tworzywa o właściwościach antypoślizgowych gwarantują pewny chwyt.

**Łatwa regulacja przepływu wody**

Wielkość przepływu można wygodnie i szybko zmienić w zależności od potrzeb.

**Wielofunkcyjny pistolet spryskujący**

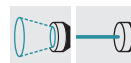
- Bezstopniowa regulacja kształtu strumienia od punktowego do rozproszonego oraz prysznica
- Ergonomiczna regulacja przepływu wody od min. do maks. przy pomocy jednej ręki
- Możliwość zablokowania spustu przy długotrwałym podlewaniu

**Pistolet spryskujący**

- Bezstopniowa regulacja kształtu strumienia od punktowego do rozproszonego
- Ergonomiczna regulacja przepływu wody od min. do maks. przy pomocy jednej ręki
- Możliwość zablokowania spustu przy długotrwałym podlewaniu

**Spryskiwacz z regulacją**

- Bezstopniowa regulacja kształtu strumienia od punktowego do rozproszonego
- Ergonomiczna regulacja przepływu wody od min. do maks. przy pomocy jednej ręki

**Spryskiwacz**

- Bezstopniowa regulacja kształtu strumienia od punktowego do rozproszonego
- Możliwość zablokowania przepływu wody

**Spryskiwacze i pistolety spryskujące**

Nr kat. Blister (PU) ¹⁾	2.645-266.0 (9 szt.)	2.645-265.0 (10 szt.)	2.645-267.0 (14 szt.)	2.645-264.0 (10 szt.)
Nr kat. luz (PU) ¹⁾	2.645-274.0 (10 szt.)	2.645-273.0 (15 szt.)	2.645-275.0 (15 szt.)	2.645-272.0 (20 szt.)
Cena				

**Wielofunkcyjny pistolet spryskujący Plus – zestaw**

- Zestaw nawadniający zawiera:
- Wielofunkcyjny pistolet spryskujący Plus
 - Uniwersalne szybkozłączce Plus z Aqua Stop
 - Adapter na kran G 3/4 z redukcją G 1/2

**Pistolet spryskujący – zestaw**

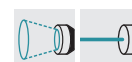
- Zestaw zawiera:
- Pistolet spryskujący
 - Szybkozłączce do węża 1/2" oraz 5/8"
 - Szybkozłączce z Aqua Stop do węża 1/2" oraz 5/8"
 - Adapter na kran G 3/4 z redukcją G 1/2

**Spryskiwacz – zestaw**

- Zestaw startowy zawiera:
- Spryskiwacz
 - Szybkozłączce do węża 1/2" oraz 5/8"
 - Szybkozłączce z Aqua Stop do węża 1/2" oraz 5/8"
 - Adapter na kran G 3/4 z redukcją G 1/2

**Spryskiwacz – zestaw**

- Gumowy, antypoślizgowy pierścień ułatwia obsługę
- Bezstopniowa regulacja kształtu strumienia od punktowego do rozproszonego

**Spryskiwacze i pistolety spryskujące**

Nr kat. Blister (PU) ¹⁾	2.645-290.0 (7 szt.)	2.645-289.0 (8 szt.)	2.645-288.0 (16 szt.)	2.645-054.0 (10 szt.)
Cena				

¹⁾ PU = jednostka zakupowa.

G1 = 33.3 mm; G3/4 = 26.4 mm; G1/2 = 21.0 mm; wewnętrzna średnica węża: 5/16" = 8 mm; 1/2" = 13 mm; 5/8" = 15 mm; 3/4" = 19 mm.

PRYSZNIC OGRODOWY – ZABAWA DLA CAŁEJ RODZINY



Dla małych i dużych

Prysznic można ustawić na wysokości 1,5 do 2,2 m.



Prysznic ogrodowy i lanca spryskująca

Lanca może też służyć do podlewania roślin.



Dobra stabilność

Trójnożny stojak i szpila zapewniają doskonałą stabilność na każdym podłożu.



Łatwe przechowywanie

Prysznic po złożeniu zajmuje niewiele miejsca podczas przechowywania.



Prysznic ogrodowy

- Wyposażony w stojak i szpilę, rozstawiany w mniej niż 3 minuty
- Regulowana wysokość 1.50-2.20 m
- Odpinany prysznic i lanca spryskująca (2 w 1)
- Regulowany kąt nachylenia głowicy (180°)
- Regulacja przepływu wody, funkcja włącz/wyłącz
- Wygodne przechowywanie



Prysznic ogrodowy

Nr kat. (PU)¹⁾

2.645-181.0 (3 szt.)

Cena

¹⁾ PU = jednostka zakupowa.

G1 = 33.3 mm; G3/4 = 26.4 mm; G1/2 = 21.0 mm; wewnętrzna średnica węża: 5/16" = 8 mm; 1/2" = 13 mm; 5/8" = 15 mm; 3/4" = 19 mm.



Wygodna regulacja przepływu wody
Ergonomiczny uchwyt pozwala na wygodną regulację przepływu wody przy pomocy kciuka.



Regulowany kąt nachylenia głowicy
Obrótowa głowica (180°) ułatwia podlewanie.



Lanca teleskopowa
Teleskopowa lanca pozwala na łatwe podlewanie wysoko umieszczonych roślin (np. w podwieszanych donicach).

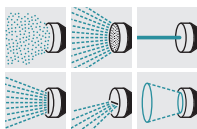


Wiele zastosowań
Korzystając z uchwytu ściennego można przekształcić lancę spryskującą w prysznic ogrodowy.



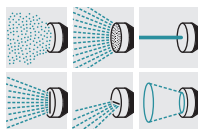
Lanca spryskująca Premium

- Regulacja przepływu wody, funkcja on/off
- 6 kształtów strumienia
- Regulowany kąt nachylenia głowicy (180°)
- Możliwość łatwego zawieszenia
- Lanca teleskopowa (70-105 cm)



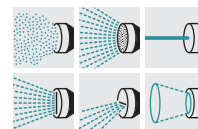
Lanca spryskująca Plus

- Regulacja przepływu wody, funkcja on/off
- 6 kształtów strumienia
- Regulowany kąt nachylenia głowicy (180°)
- Możliwość łatwego zawieszenia



Lanca spryskująca

- Regulacja przepływu wody, funkcja on/off
- 6 kształtów strumienia



Lance spryskujące

Nr kat. Blister (PU) ¹⁾	2.645-137.0 (8 szt.)	2.645-158.0 (8 szt.)	2.645-157.0 (8 szt.)
Cena			



Uchwyt ścienny

- Umożliwia wykorzystanie lanc spryskujących jako prysznica ogrodowego
- Możliwość wykorzystania jako uchwyt do przechowywania lanc i rur (średnica rur 16-20 mm)
- Na wyposażeniu znajdują się kotwy i śruby



Lanca spryskująca Premium – prezen

- Zapewnia doskonałą ekspozycję
- Zawiera 32 lance spryskujące / Premium
- Zajmuje niewielką przestrzeń
- Szybkie rozkładanie
- 4 półki na luźne elementy (maks. 150 szt.)
- Zawiera zdjęcia zastosowań i informacje o produkcie



Lanca spryskująca – prezen

- Zapewnia doskonałą ekspozycję
- Zawiera 32 lance spryskujące
- Zajmuje niewielką przestrzeń
- Szybkie rozkładanie
- 4 półki na luźne elementy (maks. 150 szt.)
- Zawiera zdjęcia zastosowań i informacje o produkcie

Prysznic ogrodowy i lance spryskujące

Nr kat. (PU) ¹⁾	2.645-182.0 (6 szt.)	2.645-154.0 (32 szt.)	2.645-159.0 (32 szt.)
Cena			

¹⁾ PU = jednostka zakupowa.

G1 = 33.3 mm; G3/4 = 26.4 mm; G1/2 = 21.0 mm; wewnętrzna średnica węża: 5/16" = 8 mm; 1/2" = 13 mm; 5/8" = 15 mm; 3/4" = 19 mm.

ZRASZACZE KÄRCHER



Różnorodny wybór zraszaczy kołowych i rotacyjnych Kärcher oferuje doskonałe rozwiązania do każdego ogrodu – małych, dużych, płaskich i pochyłych. Unikalna przestona w zraszacach oscylacyjnych chroni przed opryskaniem podczas zmiany ustawień spryskiwania.



**Zraszacz rotacyjny
RS 130/3**

- Mocne, metalowe ramiona
- Maks. obszar nawadniania²⁾ 133 m²



**Zraszacz rotacyjny
RS 120/2**

- Regulowany kąt zraszania
- Maks. obszar nawadniania²⁾ 113 m²



**Zraszacz kołowy
CS 90 Vario**

- Mocna szpila do łatwego montażu na nierównych, stromych powierzchniach
- Maks. obszar nawadniania²⁾ 64 m²
- Dodatkowy adapter do nawadniania powierzchni na planie prostokąta



**Zraszacz wielofunkcyjny
MS 100**

- Dysze o 6 różnych kształtach gwarantują kilka form nawadniania
- Uchwyt ścienny
- Maks. obszar nawadniania²⁾ 78 m²

Zraszacze

Obszar nawadniania	Ø w m	m ²	Ø w m	m ²	Ø w m	m ²	Ø w m	m ²
Przy 2 bar	11	95	8	50	9	64	8.4	55
Przy 4 bar	13	133	12	113	9	64	10	78
Kształt spryskiwania								
Nr kat. (PU) ¹⁾	2.645-019.0 (8 szt.)		2.645-020.0 (8 szt.)		2.645-025.0 (10 szt.)		2.645-026.0 (8 szt.)	
Cena								



Zraszacz zmiennie-pulsacyjny PS 300

- Kąt spryskiwania 30-360°
- Regulowana szer. spryskiwania np. do podlewania pod drzewami
- Mocna szpila do łatwego montażu na nierównych, stromych powierzchniach
- Maks. obszar nawadniania²⁾ 706 m²



Zraszacz kołowy CS 90 Spike

- Mocna szpila do łatwego montażu na nierównych, stromych powierzchniach
- Maks. obszar nawadniania²⁾ 64 m²

Zraszacze

Obszar nawadniania	Ø w m	m ²	Ø w m	m ²
Przy 2 bar	25	490	9	64
Przy 4 bar	30	706	9	64
Kształt spryskiwania				
Nr kat. (PU) ¹⁾	2.645-023.0 (10 szt.)		2.645-024.0 (10 szt.)	
Cena				

¹⁾ PU = jednostka zakupowa. ²⁾ Wszystkie dane dot. obszaru nawadniania zakładają ciśnienie wody na poziomie 4 bar.
G1 = 33.3 mm; G3/4 = 26.4 mm; G1/2 = 21.0 mm; wewnętrzna średnica węża: 5/16" = 8 mm; 1/2" = 13 mm; 5/8" = 15 mm; 3/4" = 19 mm.

**Wysoka stabilność**

Zraszacze wyposażono w szpile zapewniające stabilność nawet na nierównych powierzchniach.

**Wygodna przestona**

Przestona chroni przed ochlapieniem podczas zmiany ustawień spryskiwania.

**Regulacja wydatku wody**

Łatwa w obsłudze, trwała, żółta przekładnia umożliwia regulację wydatku wody.

**Regulowana szerokość spryskiwania**

Szerokość spryskiwania można zmniejszyć poprzez wyłączenie części dysz.



**Zraszcz oscylacyjny
OS 5.320 SV**

- Regulowany zasięg spryskiwania
- Trwała przekładnia zabezpieczona przed brudem
- Przestona chroniąca przed zamoczeniem
- Regulowany wydatek wody (0 - maks.)
- Maks. obszar nawadniania²⁾ 320 m²
- Regulowana szer. spryskiwania



**Zraszcz oscylacyjny
OS 5.320 S**

- Regulowany zasięg spryskiwania
- Trwała przekładnia zabezpieczona przed brudem
- Przestona chroniąca przed zamoczeniem
- Regulowany wydatek wody (0 - maks.)
- Maks. obszar nawadniania²⁾ 320 m²



**Zraszcz oscylacyjny
OS 3.220**

- Regulowany zasięg spryskiwania
- Trwała przekładnia zabezpieczona przed brudem
- Maks. obszar nawadniania²⁾ 220 m²

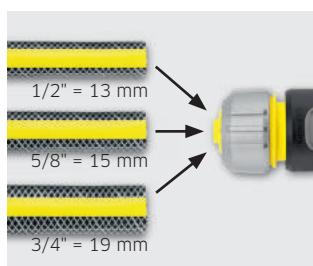
Zraszacze

Obszar nawadniania	Dł. m	Szer. m	m ²	Dł. m	Szer. m	m ²	Dł. m	Szer. m	m ²
Przy 2 bar	5-16	5-12	25-190	5-16	12	60-190	5-14	9	45-120
Przy 4 bar	6-20	6-16	36-320	6-20	16	100-320	6-17	13	80-220
Kształt spryskiwania									
Nr kat. (PU) ¹⁾	2.645-135.0 (6 szt.)			2.645-134.0 (6 szt.)			2.645-133.0 (6 szt.)		
Cena									

¹⁾ PU = jednostka zakupowa. ²⁾ Wszystkie dane dot. obszaru nawadniania zakładają ciśnienie wody na poziomie 4 bar.

G1 = 33.3 mm; G3/4 = 26.4 mm; G1/2 = 21.0 mm; wewnętrzna średnica węża: 5/16" = 8 mm; 1/2" = 13 mm; 5/8" = 15 mm; 3/4" = 19 mm.

SZYBKOZŁĄCZA. JEDNO ZŁĄCZE - TRZY ŚREDNICE



Uniwersalne szybkozłącza Kärcher pasują do węży ogrodowych o trzech najbardziej popularnych średnicach: 1/2", 5/8" i 3/4". Wszystkie modele szybkozłączy dostępne są w wersjach z Aqua Stop i bez. Modele Premium i Plus wyposażono w antypoślizgową, wyprofilowaną powierzchnię zaciśnięcia ułatwiającą obsługę. Wszystkie szybkozłącza są w pełni kompatybilne z ogrodowymi akcesoriami Kärcher.



- | | | | | |
|--|---|---|--|--|
| Uniwersalne szybkozłącze Premium <ul style="list-style-type: none"> ■ Przyłącza węży z odpornego aluminium ■ Wyprofilowana antypoślizgowa powierzchnia zaciśnięcia ■ Uniwersalne – do wszystkich standardowych węży ogrodowych | Uniwersalne szybkozłącze Premium z Aqua Stop <ul style="list-style-type: none"> ■ Przyłącza węży z odpornego aluminium ■ Wyprofilowana antypoślizgowa powierzchnia zaciśnięcia ■ Aqua Stop – zatrzymuje przepływ wody przy odpięciu węża ■ Uniwersalne – do wszystkich standardowych węży ogrodowych | Uniwersalne szybkozłącze Plus <ul style="list-style-type: none"> ■ Wyprofilowana antypoślizgowa powierzchnia zaciśnięcia ■ Uniwersalne – do wszystkich standardowych węży ogrodowych | Uniwersalne szybkozłącze Plus z Aqua Stop <ul style="list-style-type: none"> ■ Wyprofilowana antypoślizgowa powierzchnia zaciśnięcia ■ Aqua Stop – zatrzymuje przepływ wody przy odpięciu węża ■ Uniwersalne – do wszystkich standardowych węży ogrodowych | Uniwersalne szybkozłącze <ul style="list-style-type: none"> ■ Ergonomiczna budowa ułatwiająca obsługę ■ Uniwersalne – do wszystkich standardowych węży ogrodowych |
|--|---|---|--|--|

Przyłącza

Nr kat. Blister (PU) ¹⁾	2.645-195.0 (15 szt.)	2.645-196.0 (15 szt.)	2.645-193.0 (15 szt.)	2.645-194.0 (15 szt.)	2.645-191.0 (15 szt.)
Nr kat. luz (PU) ¹⁾	-	-	2.645-203.0 (25 szt.)	2.645-204.0 (25 szt.)	2.645-201.0 (25 szt.)
Cena					



- | | | | | |
|---|--|---|---|---|
| Uniwersalne szybkozłącze z Aqua Stop <ul style="list-style-type: none"> ■ Ergonomiczna budowa ułatwiająca obsługę ■ Aqua Stop – zatrzymuje przepływ wody przy odpięciu węża ■ Uniwersalne – do wszystkich standardowych węży ogrodowych | Uniwersalne złącze węży <ul style="list-style-type: none"> ■ Ergonomiczna budowa ułatwiająca obsługę ■ Do łączenia lub naprawy węży ogrodowych ■ Uniwersalne – do wszystkich standardowych węży ogrodowych | Zawór kontrolny <ul style="list-style-type: none"> ■ Umożliwia kontrolę wydatku wody ■ Zawiera złącze typu dwójnik ■ Do łączenia węża i zraszacza lub dwóch węży ■ Uniwersalne – do wszystkich standardowych węży ogrodowych | Adapter na kran G3/4 z redukcją G1/2 <ul style="list-style-type: none"> ■ Bardzo wytrzymały ■ Umożliwia podpięcie węża ogrodowego do kranu | Adapter na kran G1 z redukcją G3/4 <ul style="list-style-type: none"> ■ Bardzo wytrzymały ■ Umożliwia podpięcie węża ogrodowego do kranu ■ Idealny do podłączania pomp ogrodowych Kärcher |
|---|--|---|---|---|

Przyłącza

Nr kat. Blister (PU) ¹⁾	2.645-192.0 (15 szt.)	2.645-197.0 (15 szt.)	2.645-198.0 (15 szt.)	2.645-006.0 (15 szt.)	2.645-007.0 (15 szt.)
Nr kat. luz (PU) ¹⁾	2.645-202.0 (25 szt.)	2.645-207.0 (25 szt.)	-	2.645-065.0 (25 szt.)	2.645-066.0 (25 szt.)
Cena					

¹⁾ PU = jednostka zakupowa.


G1 = 33.3 mm; G3/4 = 26.4 mm; G1/2 = 21.0 mm; wewnętrzna średnica węża: 5/16" = 8 mm; 1/2" = 13 mm; 5/8" = 15 mm; 3/4" = 19 mm.

**Aqua Stop**

Zapobiega wyciekaniu wody podczas odłączania węży i akcesoriów.

**Profilowana powierzchnia**

Antypoślizgowa, wyprofilowana guma zacisku zapewnia wygodną obsługę.

**Adapter z trzema wyjściami**

Wysokiej jakości adapter umożliwiający równoczesne podłączenie trzech węży ogrodowych. Wyposażony w regulację przepływu dla każdego wyjścia osobno.

**Trójnik**

Umożliwia równoległe połączenie trzech węży ogrodowych.

**Adapter na kran bez gwintu**

- Idealny na kran bez gwintu
- Dzięki redukcji pasuje do zewnętrznych średnic od 15 do 20 mm
- Instalacja bez narzędzi
- Kompatybilny ze standardowym systemem szybkozłącza

**Adapter na kran do montażu w domu**

- Umożliwia podłączenie węża ogrodowego do domowego kranu
- Mosiężny gwint wewnętrzny
- Nakrętka ochronna na gwint

**Adapter na kran z 2 wyjściami**

- Dwa osobne wyjścia z regulacją
- Umożliwia jednoczesne podpięcie dwóch węży ogrodowych do jednego kranu z gwintem G3/4
- Adapter G3/4 z redukcją G1/2

**Adapter na kran z 3 wyjściami**

- Do kranu z gwintem G1 i redukcją G3/4
- Umożliwia jednoczesne zasilanie 3 węży z 1 kranu
- Każde z wyjść opatrzone osobnym regulatorem
- Z trzema adapterami

**Dwójnik | Trójnik**

- Dwójnik do łączenia i przedłużania węży ogrodowych
- Trójnik umożliwia zasilanie wodą dwóch węży równocześnie poprzez rozdzielenie strumienia
- Mocna konstrukcja

Przyłącza

Nr kat. Bliaster (PU) ¹⁾	2.645-256.0 (10 szt.)	2.645-010.0 (15 szt.)	2.645-199.0 (10 szt.)	2.645-200.0 (4 szt.)	2.645-008.0 (10 szt.) -009.0 (15 szt.)
Nr kat. luz (PU) ¹⁾	-	-	-	-	2.645-067.0 -068.0 (25 szt.)
Cena					

**Adapter G1/2 | G3/4**

- Do podłączania akcesoriów do nawadniania z wewnętrznym gwintem i wpinania węży

**Zestaw uszczelnień**

- 3 uszczelki (2x do G 3/4, 1x do G1)
- 1 filtr wstępny do adapteru na kran z gwintem G3/4"

**Zestaw O-ringów**

- 6 uszczeltek (4 × 10.8 × 2.6 mm, 1 × 15.9 × 2.6 mm, 1 × 17.1 × 2.6 mm)
- 1 filtr wody do zraszacza

Przyłącza

Nr kat. Bliaster (PU) ¹⁾	2.645-098.0 -099.0 (15 szt.)	2.645-073.0 (15 szt.)	2.645-074.0 (15 szt.)
Nr kat. luz (PU) ¹⁾	-	-	-
Cena			

¹⁾ PU = jednostka zakupowa.

G1 = 33.3 mm; G3/4 = 26.4 mm; G1/2 = 21.0 mm; wewnętrzna średnica węża: 5/16" = 8 mm; 1/2" = 13 mm; 5/8" = 15 mm; 3/4" = 19 mm.

AKCESORIA MOSIĘŻNE – NAJWYŻSZA JAKOŚĆ I TRWAŁOŚĆ



Pierścień

Pierścień z tworzywa sztucznego gwarantuje wygodną obsługę.



Wytrzymały materiał

Bez względu na to jak często i jak intensywnie ich używasz, mosiężne akcesoria Kärcher dzięki wyjątkowo wysokiej jakości na pewno cię nie zawiodą.



**Złącze mosiężne,
1/2" i 5/8"**

- Wysokiej jakości mosiężne złącze o długiej żywotności
- Gumowy antypoślizgowy pierścień zapewnia wygodną obsługę
- Do węży 1/2" i 5/8"



**Złącze mosiężne
1/2" i 5/8" z Aqua
Stop**

- Wysokiej jakości mosiężne złącze o długiej żywotności
- Gumowy antypoślizgowy pierścień zapewnia wygodną obsługę
- Aqua Stop – zatrzymuje przepływ wody przy odpięciu węża
- Do węży 1/2" i 5/8"



**Złącze mosiężne,
3/4"**

- Wysokiej jakości mosiężne złącze o długiej żywotności
- Gumowy antypoślizgowy pierścień zapewnia wygodną obsługę
- Do węży 3/4"



**Złącze mosiężne,
3/4", z Aqua Stop**

- Wysokiej jakości mosiężne złącze o długiej żywotności
- Gumowy antypoślizgowy pierścień zapewnia wygodną obsługę
- Aqua Stop – zatrzymuje przepływ wody przy odpięciu węża
- Do węży 3/4"



**Złącze mosiężne
reparator 1/2", 5/8"
i 3/4"**

- Do łączenia ze sobą węży o wew. średnicy 1/2" i 5/8" (2.645-102.0) lub 3/4" (2.645-103.0)
- Do przedłużania lub naprawy uszkodzonych węży
- Wykonane z trwałego mosiądzu

Mosiężne akcesoria

Nr kat. Blister (PU) ¹⁾	2.645-015.0 (10 szt.)	2.645-017.0 (10 szt.)	2.645-016.0 (10 szt.)	2.645-018.0 (10 szt.)	2.645-102.0 i -103.0 (10 szt.)
Cena					



Dwójnik mosiężny

- Do łączenia i przedłużania węży ogrodowych
- Wykonane z trwałego mosiądzu



Trójnik mosiężny

- Umożliwia wpięcie trzech węży ogrodowych
- Umożliwia zasilanie wodą dwóch węży równocześnie
- Wykonane z trwałego mosiądzu



**Mosiężny adapter na kran
G3/4 z redukcją G1/2**

- Wysokiej jakości mosiężny adapter na kran, o długiej żywotności
- Gumowy antypoślizgowy pierścień zapewnia wygodną obsługę
- Umożliwia podłączenie węża o rozmiarze G1/2 do kranów G3/4



**Mosiężny adapter na
kran G1**

- Wysokiej jakości mosiężny adapter na kran, o długiej żywotności
- Gumowy antypoślizgowy pierścień zapewnia wygodną obsługę

Mosiężne akcesoria

Nr kat. Blister (PU) ¹⁾	2.645-100.0 (10 szt.)	2.645-101.0 (10 szt.)	2.645-013.0 (10 szt.)	2.645-014.0 (10 szt.)
Cena				

¹⁾ PU = jednostka zakupowa.

G1 = 33.3 mm; G3/4 = 26.4 mm; G1/2 = 21.0 mm; wewnętrzna średnica węża: 5/16" = 8 mm; 1/2" = 13 mm; 5/8" = 15 mm; 3/4" = 19 mm.

WĘŻE OGRODOWE – ELASTYCZNE I WYTRZYMAŁE



Nowa linia węży ogrodowych charakteryzuje się bardzo wysoką elastycznością oraz odpornością na uszkodzenia i skręcanie co owocuje wyjątkowo długą żywotnością. Wszystkie węże ogrodowe Kärcher wykonane są z materiałów najwyższej jakości. Nie zawierają szkodliwych dla zdrowia ftalanów, kadmu, baru ani ołowiu. Specjalna powłoka zapobiega narastaniu glonów wewnątrz węży, a wysoka tolerancja na temperaturę zapewnia bezpieczne przechowywanie w okresie zimowym oraz umożliwia zasilanie urządzeń wysokociśnieniowych podgrzaną wodą.



Wąż Performance Premium

- Najwyższa jakość i trwałość
- Bezpieczny dla zdrowia, nie zawiera ftalanów (<0,1 %), kadmu, baru ani ołowiu
- Niezwykle elastyczny i odporny na pękanie i skręcanie
- 5 warstw
- Odporna na warunki atmosferyczne zewnętrzna powłoka anty-UV
- Specjalna powłoka zapobiega narastaniu glonów wewnątrz węży
- Ciśnienie rozrywające 50 bar²⁾
- Wysoka tolerancja na temperaturę od -20 do +65 °C
- 18-letnia gwarancja



Wąż Performance Plus

- Wysoka jakość i trwałość
- Bezpieczny dla zdrowia, nie zawiera ftalanów (<0,1 %), kadmu, baru ani ołowiu
- Niezwykle elastyczny i odporny na pękanie i skręcanie
- 3 warstwy
- Odporna na warunki atmosferyczne zewnętrzna powłoka anty-UV
- Specjalna powłoka zapobiega narastaniu glonów wewnątrz węży
- Ciśnienie rozrywające 45 bar²⁾
- Wysoka tolerancja na temperaturę od -10 do +50 °C
- 15-letnia gwarancja

Węże										
Średnica wewnętrzna	1/2"		5/8"			1/2"		5/8"		3/4"
Długość m	20	50	25	50		20	50	25	50	25 50
Masa g/m	155	155	190	190		130	130	160	160	230 230
Nr kat. (PU) ¹⁾	2.645-324.0 (1 szt.)	2.645-325.0 (1 szt.)	2.645-326.0 (1 szt.)	2.645-327.0 (1 szt.)		2.645-318.0 (1 szt.)	2.645-319.0 (1 szt.)	2.645-320.0 (1 szt.)	2.645-321.0 (1 szt.)	2.645-322.0 (1 szt.) 2.645-323.0 (1 szt.)
Cena										



Wąż PrimoFlex®

- Trwały, odporny na działanie ciśnienia
- Bezpieczny dla zdrowia, nie zawiera ftalanów (<0,1 %), kadmu, baru ani ołowiu
- 3 warstwy
- Odporna na warunki atmosferyczne zewnętrzna powłoka anty-UV
- Specjalna powłoka zapobiega narastaniu glonów wewnątrz węży
- Ciśnienie rozrywające 24 bar²⁾
- Wysoka tolerancja na temperaturę od -10 do +50 °C
- 12-letnia gwarancja
- Dostępny jako wąż cięty z metra, maksymalnie 50 m (tylko 2.645-247.0)



Wąż spiralny – zestaw / Wąż spiralny – mini zestaw, 10 m


- Idealny do podlewania roślin w małych ogrodach, na balkonach i tarasach.
- Wąż spiralny 10 m, bez ftalanów, odporny na promieniowanie UV
- Wielofunkcyjny pistolet spryskujący z 4 kształtami strumienia
- Dwa szybkozłączki zabezpieczone przed skręceniem, jedno z Aqua Stop
- Adapter na kran G 3/4 i adapter na kran domowy (tylko 2.645-178.0)
- Uchwyt ścienny (tylko 2.645-178.0)

Węże													
Średnica wewnętrzna	1/2"					5/8"			3/4"		1"	5/16"	
Długość m	15	20	25	30	50	15	25	50	25	50	50	10	
Masa g/m	110	110	110	110	110	145	145	145	220	220	360		
Nr kat. (PU) ¹⁾	2.645-296.0 (1 szt.)	2.645-138.0 (1 szt.)	2.645-297.0 (1 szt.)	2.645-248.0 (1 szt.)	2.645-139.0 (1 szt.)	2.645-298.0 (1 szt.)	2.645-140.0 (1 szt.)	2.645-141.0 (1 szt.)	2.645-142.0 (1 szt.)	2.645-143.0 (1 szt.)	2.645-247.0 (1 szt.)	2.645-178.0 2.645-179.0 (3 szt.)	
Cena													

¹⁾ PU = jednostka zakupowa.

²⁾ Specyfikacja odnosi się do 1/2" (13 mm) węży bez osprzętu.

G1 = 33.3 mm; G3/4 = 26.4 mm; G1/2 = 21.0 mm; wewnętrzna średnica węży: 5/16" = 8 mm; 1/2" = 13 mm; 5/8" = 15 mm; 3/4" = 19 mm.

**Wąż w zestawie**

Idealny do podlewania roślin w ogrodzie i na tarasie.

**Zestaw szybkozłączny**

Doskonały zarówno do podlewania ogrodu jak i zasilania wodą urządzeń wysokociśnieniowych.

**Zestaw doprowadzający wodę**

Pozwala na wygodne zasilanie wodą wodociągową. Idealny na krany bez gwintu.

**Uchwyt ścienny**

Uchwyt ścienny pozwala na przechowywanie węża i akcesoriów w należytym porządku.

**Wąż z pistoletem – zestaw, 20 m**

- Podstawowy zestaw do ogrodu
- Pistolet spryskujący
- Adapter na kran G3/4 z redukcją G 1/2
- Wąż 20 m, 1/2" PrimoFlex®
- Uniwersalne szybkozłączne
- Uniwersalne szybkozłączne z Aqua Stop

**Wąż – zestaw, 20 m**

- Podstawowy zestaw do ogrodu
- Spryskiwacz
- Adapter na kran G3/4 z redukcją G 1/2
- Wąż 20 m, 1/2" PrimoFlex®
- Uniwersalne szybkozłączne
- Uniwersalne szybkozłączne z Aqua Stop

**Wąż – zestaw, 15 m**

- Podstawowy zestaw do ogrodu
- Spryskiwacz
- Adapter na kran G3/4 z redukcją G 1/2
- Wąż 15 m, 5/8" PrimoFlex®
- Uniwersalne szybkozłączne
- Uniwersalne szybkozłączne z Aqua Stop

**Wąż – zestaw, 30 m**

- Podstawowy zestaw do ogrodu
- Spryskiwacz
- Adapter na kran G3/4 z redukcją G 1/2
- Wąż 20 m, 1/2" PrimoFlex®
- Uniwersalne szybkozłączne
- Uniwersalne szybkozłączne z Aqua Stop

Zestawy węży

Długość m	20	20	15	30
Nr kat. (PU) ¹⁾	2.645-115.0 (1 szt.)	2.645-299.0 (1 szt.)	2.645-300.0 (1 szt.)	2.645-282.0 (1 szt.)
Cena				

**Wąż z wieszakiem – zestaw, 15 m**

- Idealny do zasilania wodą urządzeń wysokociśnieniowych
- Uchwyt ścienny na wąż
- Spryskiwacz
- Adapter na kran G1 z redukcją G3/4
- Wąż 15 m, 1/2" PrimoFlex®
- Uniwersalne szybkozłączne
- Uniwersalne szybkozłączne z Aqua Stop

**Zestaw do zasilania urządzeń wysokociśnieniowych**

- Idealny do zasilania wodą urządzeń wysokociśnieniowych
- Wąż 10 m 3/4" PrimoFlex®
- Adapter na kran G 3/4
- Uniwersalne szybkozłączne
- Uniwersalne szybkozłączne z Aqua Stop

**Zestaw zasilający**

- Wąż 10 m 1/2" PrimoFlex®
- Szybkozłączne
- Szybkozłączne z Aqua Stop
- Adapter na okrągły kran (średnica zewnętrzna: 15-20 mm)

**Zestaw podłączeniowy**

- Do zasilania wodą wodociągową węży ogrodowych zamontowanych na bębnach i wózkach
- Kompatybilny ze wszystkimi wózkami i bębnami Kärcher
- Adapter na kran G3/4 z redukcją G 1/2
- 2x Uniwersalne szybkozłączne
- Wąż 1.5 m, 5/8" PrimoFlex®

Zestawy węży

Długość m	15	10	10	
Nr kat. (PU) ¹⁾	2.645-114.0 (4 szt.)	2.645-156.0 (1 szt.)	2.645-258.0 (1 szt.)	2.645-122.0 (5 szt.)
Cena				

¹⁾ PU = jednostka zakupowa.

G1 = 33.3 mm; G3/4 = 26.4 mm; G1/2 = 21.0 mm; wewnętrzna średnica węża: 5/16" = 8 mm; 1/2" = 13 mm; 5/8" = 15 mm; 3/4" = 19 mm.



WÓZKI NA WĘŻE OGRODOWE – MOBILNE I WYGODNE



Wózki na węże ogrodowe to akcesoria przeznaczone do wygodnego transportu, przechowywania i użytkowania węży. Ułatwiają ich zwijanie i rozwijanie, zapobiegając płątaniu się oraz zaginaniu węży, tym samym przedłużając ich żywotność. Wszystkie wózki są kompatybilne z węzami ogrodowymi i akcesoriami do nawadniania Kärcher.



HT 80 M Wózek na wąż

- Wykonany z trwałej, odpornej na korozję stali szlachetnej
- Ergonomiczny, antypoślizgowy uchwyt
- Regulowana wysokość uchwytu
- Prowadnica węży
- Wpięte pod kątem złącze zapobiega skręcaniu się węży
- Dwa uniwersalne szybkozłącza Plus



HT 80 M Wózek na wąż - zestaw

- Wózek na wąż HT 80 M
- W skład wchodzi: 20 m węży 1/2" PrimoFlex® Plus, pistolet spryskujący Plus, 4 uniwersalne szybkozłącza Plus, adapter na kran G3/4

Wózek na wąż

Wymiary węży		
1/2" (13 mm)	maks. 80 m	maks. 80 m
5/8" (15 mm)	maks. 60 m	maks. 60 m
3/4" (19 mm)	maks. 40 m	maks. 40 m
Nr kat. (PU) ¹⁾	2.645-042.0 (1 szt.)	2.645-043.0 (1 szt.)
Cena		



HT 4.500 Wózek na wąż

- Ergonomiczny, antypoślizgowy uchwyt
- Regulowana wysokość uchwytu
- Składany uchwyt prowadzący
- Wpięte pod kątem złącze zapobiega skręcaniu się węży
- Możliwość opcjonalnego zapięcia lancy lub pistoletu spryskującego
- 2 szybkozłącza
- W pełni zmontowany



HT 4.520 Wózek na wąż 1/2" - zestaw

- Wózek na wąż HT 4.500
- Wózek z 20 m wężem, 1/2" PrimoFlex®
- W zestawie: spryskiwacz, 3 szybkozłącza, szybkozłącze z Aqua Stop, adapter na kran G3/4 z redukcją G1/2
- W pełni zmontowany



HT 4.520 Wózek na wąż 5/8" - zestaw


- Wózek na wąż HT 4.500
- HT 4.520 5/8" w zestawie z 20 m wężem 5/8" PrimoFlex® spryskiwaczem, trzema szybkozłączkami, szybkozłączką z Aqua Stop i adapterem na kran G3/4 z redukcją G1/2
- W pełni zmontowany

Wózek na wąż

Wymiary węży			
1/2" (13 mm)	maks. 50 m	maks. 50 m	maks. 50 m
5/8" (15 mm)	maks. 35 m	maks. 35 m	maks. 35 m
3/4" (19 mm)	maks. 23 m	maks. 23 m	maks. 23 m
Nr kat. (PU) ¹⁾	2.645-170.0 (6 szt.)	2.645-168.0 (6 szt.)	2.645-169.0 (6 szt.)
Cena			

¹⁾ PU = jednostka zakupowa.

G1 = 33.3 mm; G3/4 = 26.4 mm; G1/2 = 21.0 mm; wewnętrzna średnica węży: 5/16" = 8 mm; 1/2" = 13 mm; 5/8" = 15 mm; 3/4" = 19 mm.

**Wygodna obsługa**

Mocna korba i stabilna pozycja wózka ułatwia płynne zwijanie i nawijanie węża ogrodowego.

**Doskonała mobilność**

Doskonała mobilność. Duże koła gwarantują łatwość prowadzenia wózka po nierównej nawierzchni.

**Łatwość przechowywania**

Dzięki składanemu uchwyty prowadzącemu wózki zajmują niewiele miejsca podczas przechowywania.

**Trwałe i niezawodne**

Wysokiej jakości metalowe wózki na węże ogrodowe dla najbardziej wymagających ogrodników.

**Wózek na węże HT 3.400**

- Regulowana wysokość uchwyty
- Składany uchwyt prowadzący
- W pełni zmontowany

**Wózek na węże zestaw HT 3.420 1/2" | HT 3.425 1/2"**

- HT 3.420 1/2" w zestawie z wężem 20 m 1/2" PrimoFlex®
- HT 3.425 1/2" w zestawie z wężem 25 m 1/2" PrimoFlex®
- Regulowana wysokość uchwyty
- Składany uchwyt prowadzący
- W skład wchodzi: spryskiwacz, 3 szybkozłącza, szybkozłącze z Aqua Stop, adapter na kran G 3/4 z redukcją G 1/2
- W pełni zmontowany

**Wózek na węże zestaw HT 3.420, 5/8"**

- Regulowana wysokość uchwyty
- Składany uchwyt prowadzący
- W skład wchodzi: 20 m węża 5/8" PrimoFlex® spryskiwacz, 3 szybkozłącza, szybkozłącze z Aqua Stop, adapter na kran G 3/4 z redukcją G 1/2
- W pełni zmontowany

Wózek na węże

Wymiary węża			
1/2" (13 mm)	maks. 40 m	maks. 40 m	maks. 40 m
5/8" (15 mm)	maks. 30 m	maks. 30 m	maks. 30 m
3/4" (19 mm)	maks. 20 m	maks. 20 m	maks. 20 m
Nr katalogowy (PU)¹⁾	2.645-180.0 (6 szt.)	2.645-166.0 (6 szt.) 2.645-283.0 (6 szt.)	2.645-167.0 (6 szt.)
Cena			

¹⁾ PU = jednostka zakupowa.

G1 = 33.3 mm; G3/4 = 26.4 mm; G1/2 = 21.0 mm; wewnętrzna średnica węża: 5/16" = 8 mm; 1/2" = 13 mm; 5/8" = 15 mm; 3/4" = 19 mm.

BĘBNY NA WĘŻE



Funkcyjny i dyskretny

Bęben na wąż CR 7.220 wyposażono w płaski, dyskretny uchwyt do montażu na ścianie. Po zdjęciu bębna zajmuje niewiele miejsca.



Praktyczna blokada

Blokada obrotu zapobiega uszkodzeniu ścian.



Kompaktowy

Idealny na balkony: lekki i kompaktowy bęben na wąż CR 3.110. Balkon jest wyjątkowo poręczny i łatwy w transporcie.



Równomierne zwijanie węża

Dzięki optymalnej wysokości uchwytu można łatwo i wygodnie zwijać oraz rozwijać wąż ogrodowy.



Automatyczny bęben na wąż CR 7.220

- Automatyczne zwijanie węża
- Płynne, równomierne zwijanie
- Płaski, oszczędzający przestrzeń uchwyt ścienny
- Zakres ruchu 0°-180°
- Blokada obrotu zapobiega uszkodzeniu ścian
- W skład wchodzi: 20 m plus 2 m wąż ogrodowy 1/2", spryskiwacz, szybkozłącz, szybkozłącze z Aqua Stop oraz adapter na kran G3/4 z redukcją G1/2
- Wygodny schowek na akcesoria
- W pełni zmontowany



Bęben na wąż zestaw HR 4.525 1/2"

- Do użytku stacjonarnego lub mobilnego
- Płynne, równomierne zwijanie
- Zawiera: 25 m węża 1/2", uchwyt ścienny, spryskiwacz, 3 szybkozłącza, szybkozłącze z Aqua Stop oraz adapter na kran G 3/4 z redukcją G 1/2

Bęben na wąż		
Wymiary węża	1/2" (13 mm) = maks. 20 m	1/2" (13 mm) = maks. 50 m
Nr kat. (PU) ¹⁾	2.645-218.0 (1 szt.)	2.645-281.0 (1 szt.)
Cena		



Kompaktowy bęben na wąż CR 3.110

- Bęben na wąż na balkony, tarasy i do małych ogrodów
- Kompaktowe wymiary umożliwiają łatwe przechowywanie w mieszkaniu
- Wąż przyłączeniowy i akcesoria można wygodnie przechowywać w bębnie
- Umożliwia zwijanie węża bez rozlania ani jednej kropli wody
- Wygodne zwijanie i rozwijanie węża
- W skład wchodzi: wąż ogrodowy 10 m 5/16" i wąż przyłączeniowy 2 m, spryskiwacz, 2 szybkozłącza z Aqua Stop, adapter na kran G 3/4 z redukcją G 1/2, płaski uchwyt ścienny i złącza do kranów domowych i zewnętrznych.
- W pełni zmontowany

Bęben na wąż	
Wymiary węża	5/16" (8 mm) = maks. 10 m
Nr kat. (PU) ¹⁾	2.645-210.0 (4 szt.)
Cena	

¹⁾ PU = jednostka zakupowa.

G1 = 33.3 mm; G3/4 = 26.4 mm; G1/2 = 21.0 mm; wewnętrzna średnica węża: 5/16" = 8 mm; 1/2" = 13 mm; 5/8" = 15 mm; 3/4" = 19 mm.

**Odfłączany bęben na wąż**

Gwarantuje większą swobodę podczas podlewania.

**Zawsze pod ręką**

Uchwyt ścienny do stacjonarnego montażu bębna i wygodnego przechowywania akcesoriów do nawadniania.

**Wygodne podlewanie**

Uchwyt ścienny pozwala na wygodne podlewanie bez potrzeby schylania się.

**Łatwe przechowywanie**

Wygodne przechowywanie węża i akcesoriów na uchwycie w wersji Plus.

**HR 7.300 Premium, Bęben na wąż**

- Praktyczne i wygodne przechowywanie węża, spryskiwaczy i złączek
- Miejsce do przechowywania pistoletów spryskujących i lanc
- Pudełko na akcesoria ogrodowe np. rękawice, sekator czy łopatkę
- Wyjmowany bęben na wąż (2 w 1)
- Uchwyt ścienny i 2 złączki do węża
- W pełni zmontowany

**HR 7.315 Premium, Bęben na wąż - zestaw 1/2"**

- Bęben na wąż HR 7.300
- Uchwyt ścienny, wąż 15 m 1/2" PrimoFlex®, spryskiwacz, 3 szybkozłączka, szybkozłącze z Aqua Stop, adapter na kran G3/4 z redukcją G 1/2
- W pełni zmontowany

**HR 7.315 Premium, Bęben na wąż - zestaw 5/8"**

- Bęben na wąż HR 7.300
- Uchwyt ścienny, wąż 15 m 5/8" PrimoFlex®, spryskiwacz, 3 szybkozłączka, szybkozłącze z Aqua Stop, adapter na kran G3/4 z redukcją G1/2
- W pełni zmontowany

Bęben na wąż

Wymiary węża			
1/2" (13 mm)	maks. 30 m	maks. 30 m	maks. 30 m
5/8" (15 mm)	maks. 20 m	maks. 20 m	maks. 20 m
Nr kat. (PU)¹⁾	2.645-163.0 (1 szt.)	2.645-164.0 (1 szt.)	2.645-165.0 (1 szt.)
Cena			

**Uchwyt na wąż z pudełkiem**

- Praktyczne i wygodne przechowywanie węża ogrodowego
- Haki do zawieszania pistoletów i spryskiwaczy
- Półka na drobne akcesoria np. szybkozłączka, adaptery itp.
- Schowek na akcesoria ogrodowe np. rękawice czy sekator

**Uchwyt na wąż Plus**

- Praktyczne i wygodne przechowywanie węża ogrodowego
- Haki do zawieszania pistoletów i spryskiwaczy
- Półka na drobne akcesoria np. szybkozłączka, adaptery itp.

**Uchwyt ścienny na wąż**

- Mocna konstrukcja
- Łatwy w montażu
- Haki do zawieszania pistoletów i spryskiwaczy
- Do wszystkich węży ogrodowych

Bęben na wąż

Nr kat. (PU)¹⁾	2.645-162.0 (4 szt.)	2.645-161.0 (4 szt.)	2.645-044.0 (10 szt.)
Cena			

¹⁾ PU = jednostka zakupowa.

G1 = 33.3 mm; G3/4 = 26.4 mm; G1/2 = 21.0 mm; wewnętrzna średnica węża: 5/16" = 8 mm; 1/2" = 13 mm; 5/8" = 15 mm; 3/4" = 19 mm.

POMPY KÄRCHER: ODPOWIEDNI SPRZĘT DO DOMU I DO OGRODU.

Pompy ciśnieniowe Kärcher umożliwiają pobieranie wody z alternatywnych źródeł (oczek wodnych, beczek, zbiorników na deszczówkę czy studni), a następnie jej transport i zasilanie różnorodnych punktów odbioru. Jest to nie tylko opłacalne, ale także przyjazne dla środowiska. Pompy zanurzeniowe Kärcher to urządzenia przeznaczone do pozbywania się niepotrzebnej wody: opróżniania basenów i oczek wodnych (np. przed zimą), wypompowywania wody ze zbiorników na deszczówkę czy opróżniania beczek. Dzięki nim szybko i dokładnie osuszamy zalane pomieszczenie.



W ogrodzie: pompy Kärcher

Pompy zanurzeniowe	Strona 134
Pompy ciśnieniowe	Strona 138
Akcesoria dodatkowe	Strona 148



1 Pompy zanurzeniowe Kärcher w skrócie:

Pompy zanurzeniowe doskonale nadają się do przepompowywania wody z punktu A do punktu B. W wyjątkowo krótkim czasie pozwolą Ci opróżnić beczkę czy studzienkę transportując wodę dokładnie tam, gdzie potrzebujesz. Zabezpieczone są przed pracą na sucho za pomocą pływaków lub elektronicznych czujników – pompa automatycznie wyłącza się w chwili, gdy poziom wody spadnie poniżej określonego minimum. Dzięki temu nie musisz jej nadzorować podczas pracy. Modele pomp wyposażone w elektroniczne czujniki poziomu wody automatycznie reagują w chwili kontaktu z wodą, włączając urządzenie. Inteligentny system reguluje rytm pracy pompy odpowiednio do ilości wody, chroniąc tym samym urządzenie. Pompy z serii SP Flat, dzięki składanym nóżkom, są w stanie wypompować wodę aż do poziomu 1 mm. By całkowicie osuszyć powierzchnię wystarczy już ją tylko przetrzeć mopem.

2 Pompy ciśnieniowe:

Pompy ciśnieniowe Kärcher dzielą się na trzy rodzaje: pompy Home & Garden przeznaczone do stosowania w domu oraz w jego otoczeniu, pompy domowe, których zadaniem jest zasilanie domowych pralek i toalet wodą użytkową oraz pompy ogrodowe do zasilania akcesoriów nawadniających. Wszystkie modele pomagają oszczędzać wodę wodociągową umożliwiając zastąpienie jej wodą z alternatywnych źródeł, np. deszczówką. Pompy ciśnieniowe Kärcher cechują ponadto: cicha praca, wysoka wydajność i niskie zużycie energii elektrycznej.

POMPY ZANURZENIOWE – URZĄDZENIA, NA KTÓRYCH MOŻESZ POLEGAĆ

Pompy zanurzeniowe Kärcher to urządzenia przeznaczone do wypompowywania czystej lub brudnej wody (w zależności od modelu). Pompy do wody brudnej SP Dirt są szczególnie przydatne podczas osuszania zalanych pomieszczeń, czy opróżniania oczek wodnych (np. przed zimą). Z kolei pompy z zasysaniem płaskim SP Flat, do wody czystej i lekko zanieczyszczonej, idealnie nadają się do opróżniania basenów, wypompowywania wody ze zbiorników na deszczówkę czy opróżniania beczek.



Wokół domu i w ogrodzie: pompy zanurzeniowe

Pompy zanurzeniowe do brudnej wody	Strona	136
Pompy zanurzeniowe z płaskim wybieraniem brudnej wody	Strona	137
Pompy zanurzeniowe z płaskim wybieraniem czystej wody	Strona	137



1 Pompy zanurzeniowe do brudnej wody

Pompy do wody brudnej mogą przepompowywać wodę z zanieczyszczeniami o średnicy do 30 mm. Pracują wyjątkowo wydajnie i dzięki temu są niezastąpione na co dzień jak i w razie awarii.

2 Funkcja płaskiego wypompowywania

Pompy zanurzeniowe do wody czystej posiadają funkcję wypompowywania płaskiego – pozostawiając lustro wody na wysokości zaledwie 1 mm. Tak osuszoną powierzchnię wystarczy już tylko przetrzeć mopem lub pozostawić do wyschnięcia.

3 Pompy Dual – 2 w 1

Nowe pompy zanurzeniowe SP 5 Dual łączą w sobie zalety obu wcześniej scharakteryzowanych modeli. Nie tylko doskonale radzą sobie z wodą brudną (mogą przepompowywać wodę z zanieczyszczeniami o średnicy do 20 mm) ale także posiadają funkcję płaskiego wypompowywania do wysokości 1 mm.

POMPY ZANURZENIOWE DO WODY BRUDNEJ – W SYTUACJACH AWARYJNYCH I NA CO DZIĘĆ

Kiedy na skutek powodzi zalane zostaną garaż czy piwnica, gdy w domu pęknie rura, gdy chcemy opróżnić oczko wodne przed wyczyszczeniem bądź wypompować wodę ze studzienki czy niewielkiego wykopu, warto sięgnąć po nową linię pomp zanurzeniowych Kärcher do wody brudnej. Jako jedyne na rynku zostały zaopatrzone w filtr wstępny, co znacząco zwiększa ich wytrzymałość.



Wyraźnie dłuższa żywotność

Odporny ceramiczny pierścień uszczelniający oraz komora olejowa chronią silnik przed zabrudzeniami.



Łatwa regulacja pływaką

Możliwość ustawienia poziomu wody uruchamiającego pompę.



Dodatkowy filtr dla lepszej ochrony

Filtr wstępny dostępny w zestawie lub jako dodatkowe wyposażenie wszystkich modeli zdecydowanie zwiększa wytrzymałość pomp.



Czujnik poziomu wody

Czujnik w kontakcie z wodą automatycznie uruchamia pompę. Opadnięcie wody poniżej poziomu czujnika wyłącza pompę po 15 sekundach.



SP 7 Dirt Inox



SP 7 Dirt



SP 5 Dirt



SP 3 Dirt | SP 1 Dirt

■ Dłuższa żywotność dzięki ceramicznemu pierścieniowi uszczelniającemu

- Elektroniczny czujnik poziomu wody
- Filtr wstępny ze stali nierdzewnej w zestawie
- Tryb pracy ręcznej i automatycznej

- Regulacja poziomu wypompowywania za pomocą pływaka
- Filtr wstępny ze stali nierdzewnej w zestawie

- Regulacja poziomu wypompowywania za pomocą pływaka

- Możliwość zamontowania pływaka

Dane techniczne

Maks. wydajność tłoczenia*	l/h	15,500	15,500	9,500	7,000 5,500
Wys. tłoczenia / Maks. ciśnienie	m / bar	8/0.8	8/0.8	7/0.7	6/0.6 4.5/0.45
Maks. wielkość zanieczyszczeń	mm	30	30	20	20
Maks. poziom wybierania wody	mm	35	35	25	25
Min. poziom wody w trybie automatycznym	mm	50	50	60	60
Moc maksymalna	W	750	750	500	350 250
Maks. głębokość zanurzenia	m	7	7	7	7
Maks. temperatura wody	°C	35	35	35	35
Masa bez osprzętu	kg	ok. 7	ok. 6.5	ok. 5	ok. 4.5 ok. 4
Wymiary z osprzętem (D x S x W)	mm	238 x 287 x 354	230 x 285 x 354	229 x 238 x 303	229 x 238 x 303
Gwint przyłączeniowy		G1 1/2	G1 1/2	G1	G1
Przewód zasilający	m	10	10	10	10
Rodzaj przewodu zasilającego		H07 3G1	H07 3G1	H05 3G0.75	H05 3G0.75

Wyposażenie

Ceramiczny pierścień uszczelniający	■	■	■	■
Funkcja płaskiego wybierania wody	-	-	-	-
Funkcja 2 w 1	-	-	-	-
Elektroniczny czujnik poziomu wody	■	-	-	-
Regulacja wysokości pływaka	-	■	■	-
Przełącznik do pracy ręcznej/automatycznej	przełącznik na pompie	przez blokowanie pływaka (SP 7 Dirt, SP 5 Dirt, SP 3 Dirt, SP 1 Dirt)		
Filtr wstępny ze stali nierdzewnej	w zestawie (zintegrowany)	w zestawie (zintegrowany)	dostępny jako opcjonalne wyposażenie	
Szybkołączące Quick Connect	■	■	■	■
Przyłącze węża	1", 1 1/4", 1 1/2"	1", 1 1/4", 1 1/2"	1 1/4"	1 1/4"
Nr katalogowy	1.645-506.0	1.645-504.0	1.645-503.0	1.645-502.0 -500.0
Cena				

■ Objęte dostawą. * Wskazówka: przepływ wody zależy od wysokości tłoczenia i średnicy węża. Wydajność tłoczenia można podnieść przez obniżenie wysokości tłoczenia i zastosowanie węża o dużej średnicy. ** Rejestrując się na stronie www.karcher.pl możesz przedłużyć okres gwarancji do 5 lat.

POMPY ZANURZENIOWE DO WODY CZYSTEJ – Z PŁASKIM WYBIERANIEM WODY

Pompy zanurzeniowe SP Flat z płaskim wybieraniem wody przeznaczone są do wody czystej oraz lekko zanieczyszczonej (maks. wielkość ziarna do 5 mm). Dzięki składanym nóżkom mogą wypompowywać wodę do poziomu 1 mm – co daje rezultat jak po myciu mopem. Pompa SP 5 Dual to pompa do wody brudnej (maks. wielkość ziarna do 20 mm) z możliwością przełączenia na tryb wybierania czystej wody „do sucha”.



Funkcja 2 w 1

Może pompować brudną wodę oraz posiada funkcję płaskiego wypompowywania czystej wody do poziomu 1 mm.



Rezultat jak po myciu mopem

Złożenie nóżek daje możliwość płaskiego wypompowania wody do poziomu 1 mm.



Tryb ręczny lub automatyczny

Może pracować w trybie manualnym i automatycznym. Przy sterowaniu ręcznym pompa pracuje w sposób ciągły, aż do osiągnięcia zadanego poziomu wody.



Praktyczne szybkozłącze

Łatwe i szybkie łączenie węża z pompą zanurzeniową dzięki systemowi Quick Connect.



SP 5 Dual



SP 6 Flat Inox



SP 2 Flat

- Dłuższa żywotność dzięki ceramicznemu pierścieniowi uszczelniającemu

- 2 w 1: Wypompowywanie brudnej wody i funkcja płaskiego wybierania czystej wody
- Regulacja poziomu wypompowywania za pomocą pływak

- Funkcja płaskiego wybierania wody do poziomu 1 mm
- Elektroniczny czujnik poziomu wody
- Filtr wstępny ze stali nierdzewnej w zestawie
- Tryb pracy ręcznej i automatycznej

- Funkcja płaskiego wybierania wody do poziomu 1 mm
- Możliwość zamontowania pływak

I/h	9,500	14,000	6,000
m/bar	7 / 0.7	9/0.9	5/ 0.5
mm	20	5	5
mm	1	1	1
mm	60 (Dirt) / 40 (Flat)	7	7
W	500	550	250
m	7	7	7
°C	35	35	35
kg	ok. 5.5	ok. 6	ok. 4
mm	237 × 241 × 279	238 × 287 × 356	227 × 240 × 262
	G1	G1 1/2	G1
m	10	10	10
	H05 3G0.75	H07 3G1	H05 3G0.75

■	■	■
■	■	■
■	-	-
-	■	-
■	-	-
przez blokowanie pływak	przetłacznik na pompie	przez blokowanie pływak
-	w zestawie - odpinany	dostępny jako opcjonalne wyposażenie
■	■	■
1 1/4"	1", 1 1/4", 1 1/2" z zaworem zwrotnym	1 1/4"
1.645-580.0	1.645-505.0	1.645-501.0


POMPY CIŚNIENIOWE – SOLIDNE I TRWAŁE

Każdy właściciel domu wie, że woda staje się z roku na rok coraz droższa. Warto więc zacząć wykorzystywać wodę z alternatywnych źródeł np. deszczówkę. Jest to nie tylko ekonomicznie opłacalne, ale także wysoce przyjazne dla środowiska. Woda użytkowa może skutecznie zastąpić wodę wodociągową zarówno w ogrodzie (do nawadniania roślin) jak i w domu (do pralki czy WC). Pompy ciśnieniowe Kärcher umożliwiają pobieranie wody z alternatywnych źródeł (oczek wodnych, beczek, zbiorników na deszczówkę czy studni), a następnie jej transport i zasilanie różnorodnych punktów odbioru.



Wokół domu i w ogrodzie: pompy ciśnieniowe

Pompy Home & Garden	Strona 140
Pompy domowe	Strona 142
Pompy ogrodowe	Strona 144
Pompy do beczek	Strona 146
Pompy głębinowe	Strona 147
Pompy do cystern	Strona 147



1 Wygodne nawadnianie ogrodu

Pompy ogrodowe Kärcher idealnie nadają się do nawadniania ogrodu z wykorzystaniem alternatywnych źródeł. Duży wyłącznik można obsługiwać stopą bez potrzeby schylania się.

2 Woda z alternatywnych źródeł w domu

Pompy domowe Kärcher, korzystając z alternatywnych źródeł takich jak zbiornik na deszczówkę czy beczka, zasilają dom wodą użytkową, dostarczając ją np. do pralki czy WC. Pozwala Ci to nie tylko obniżyć rachunki, ale także korzystnie wpływa na środowisko.

3 Idealne do domu i ogrodu

Niezależnie od tego, czy chcesz podlać ogródek, czy zasilić wodą użytkową toaletę lub pralkę, pompy Kärcher Home&Garden stanowią idealne rozwiązanie przy korzystaniu z alternatywnych źródeł wody. Włączają się automatycznie w momencie wystąpienia zapotrzebowania na wodę, a następnie samodzielnie się wyłączają. Są wysoce energooszczędne i ciche.

4 Korzystanie z odnawialnych źródeł

Dzięki innowacyjnym pompom do beczek można wygodnie i ekonomicznie korzystać z deszczówki do podlewania ogrodu. Dobrze zaprojektowany system mocowania na klamrę gwarantuje wysoką stabilność oraz pasuje do beczek różnego typu.

5 Na dużą głębokość

Pompy głębinowe Kärcher, o trwałej budowie ze stali nierdzewnej, idealnie nadają się do pobierania wody z cystern, zbiorników i głębokich studni. Dzięki niezawodnym silnikom wyposażonym w wielostopniowe wirniki mogą skutecznie zasysać wodę nawet z dużych głębokości (do 27 metrów).

POMPY HOME & GARDEN – DOSKONAŁE DO DOMU I DO OGRODU

Automatyczne pompy Home & Garden doskonale sprawdzają się zarówno w nawadnianiu ogrodów, jak i zasilaniu domowych pralek czy toalet wodą z alternatywnych źródeł (w stosunku do wody wodociągowej). Mogą pobierać wodę z beczek, cystern i zbiorników na deszczówkę, źródeł naturalnych czy studni. Dzięki temu możemy oszczędzać drogą wodę wodociągową dbając nie tylko o zasobność portfela, ale także o środowisko. Pompy Home & Garden są wysoce energooszczędne i ciche. Włączają się automatycznie w chwili wystąpienia zapotrzebowania na wodę, a następnie samodzielnie się wyłączają.



Solidnie zabezpieczone

Pompy do domu i ogrodu są wyposażone w filtr wstępny, zawór zwrotny oraz zabezpieczenie przed pracą na sucho.



Duży przełącznik

Duży wyłącznik można obsługiwać stopą bez potrzeby schylania się.



Bezpieczna eksploatacja

W razie awarii, kontrolki pokazują, w którym miejscu znajduje się przyczyna usterki – po stronie ssącej czy po stronie ciśnieniowej.



Elastyczny adapter

Pompa wyposażona jest w dwu wyjściowy adapter, który można zamontować na różne sposoby, co pozwala ustawić podłączane węże w pożądanym kierunku.



BP 7 Home & Garden

- Doskonała do domu i do ogrodu
- Wyjątkowo długa żywotność
- Wielostopniowa pompa gwarantuje oszczędność energii i obniżoną głośność pracy



BP 5 Home & Garden

- Doskonała do domu i do ogrodu
- Wyjątkowo długa żywotność
- Wielostopniowa pompa gwarantuje oszczędność energii i obniżoną głośność pracy

Dane techniczne

Wys. tłoczenia / Maks. ciśnienie	m / bar	60/6.0	48/4.8
Maks. wydajność tłoczenia *	l/h	6000	6000
Moc maksymalna	W	1200	1000
Maks. wysokość zasysania	m	8	8
Typ pompy		5-stopniowy	4-stopniowy
Maks. temperatura wody	°C	35	35
Masa bez osprzętu	kg	ok. 13.5	ok. 13
Wymiary (D x S x W)	mm	230 x 540 x 373	230 x 540 x 373
Gwint przyłączeniowy		G1	G1
Przewód zasilający H07RN-F	m	1.85	1.85

Wyposażenie

Automatyczna funkcja start/stop	■	■
Pompa wielostopniowa	■	■
Filtr wstępny i zawór zwrotny	■	■
Zabezpieczenie przed pracą na sucho	■	■
Duży wlew	■	■
Dwu-wyjściowy adapter przyłączeniowy G1	■	■
Wyłącznik nożny	■	■
Zwijanie przewodu zasilającego	■	■
Wyświetlacz usterek	■	■
Nr katalogowy	1.645-373.0	1.645-355.0
Cena		

■ Objęte dostawą. * Wskazówka: przepływ wody zależy od wysokości tłoczenia i średnicy węża. Wydajność tłoczenia można podnieść przez obniżenie wysokości tłoczenia i zastosowanie węża o dużej średnicy. ** W porównaniu do pomp z mechanizmem tłoczenia typu jet, oparte na ilości pompowanej wody.

*** Rejestrując się na stronie www.karcher.pl możesz przedłużyć okres gwarancji do 5 lat.



Automatyczna

Pompy do domu i ogrodu włączają się tylko wtedy, gdy są potrzebne. Gdy zapotrzebowanie na wodę ustaje – pompy automatycznie się wyłączają.



Podwójnie praktyczna

Dwu-wyjściowy adapter pozwala na podłączenie i zasilanie dwóch węży równocześnie.



Idealna do domu i ogrodu

Pompa może zasilać wodą użytkową dom, dostarczając ją np. do pralki czy WC. Jednocześnie może służyć do nawadniania ogrodu.



Wyjątkowo cicha i wydajna

Pompy wielostopniowe cechują się mocą na poziomie pomp jet, a przy tym ich pobór energii elektrycznej jest niższy o 30%, a praca znacznie cichsza.



reddot award 2014
honourable mention



BP 4 Home & Garden

- Doskonała do domu i do ogrodu
- Wyjątkowo długa żywotność



reddot award 2014
honourable mention



BP 3 Home & Garden

- Doskonała do domu i do ogrodu
- Wyjątkowo długa żywotność

m/bar	45/4.5	40/4.0
l/h	3800	3300
W	950	800
m	8	8
	Jet	Jet
°C	35	35
kg	ok. 11	ok. 10.5
mm	230 × 540 × 373	230 × 540 × 373
	G1	G1
m	1.85	1.85
	■	■
	-	-
	■	■
	■	■
	■	■
	■	■
	■	■
	■	■
	■	■
	1.645-363.0	1.645-353.0

POMPY DOMOWE – ALTERNATYWNE ŹRÓDŁO WODY UŻYTKOWEJ

Nowe i wydajne pompy domowe przeznaczone są do automatycznego dostarczania wody z alternatywnych źródeł (np. studni czy cysterń), w celu zasilenia takich punktów odbioru w domu jak pralka czy WC. Automatycznie włączają się wraz z wystąpieniem zapotrzebowania na wodę, a następnie wyłączają – co gwarantuje pompom dłuższą żywotność i obniża koszty eksploatacji.



Wydajne i wygodne

Dzięki obszernemu zbiornikowi wyrównującemu ciśnienie pompy domowe są ciche i energooszczędne, nawet przy niskim wydatku wody.



Pełna kontrola

Wbudowany manometr pozwala na ciągłą kontrolę ciśnienia pompy.



W pełni bezpieczne

Wbudowane zabezpieczenie termalne skutecznie chroni pompę przed przegrzaniem.



Doskonale stabilne

Istnieje możliwość przymocowania podstawki pompy do podłoża, dzięki czemu jest w pełni stabilna.



BP 5 Home



BP 3 Home

- Doskonale do dostarczania wody z alternatywnych źródeł do domu
- Wbudowane zabezpieczenie termalne
- Zbiornik wyrównujący ciśnienie
- Posiada zawór zwrotny oraz adapter przyłączeniowy G1

- Doskonale do dostarczania wody z alternatywnych źródeł do domu
- Wbudowane zabezpieczenie termalne
- Zbiornik wyrównujący ciśnienie
- Wygodny uchwyt do przenoszenia
- Posiada zawór zwrotny oraz adapter przyłączeniowy G1

Dane techniczne

Wys. tłoczenia / Maks. ciśnienie m/bar	50/5.0	36/3.6
Maks. wydajność tłoczenia *	l/h	4500
Moc maksymalna	W	1100
Maks. wysokość zasysania	m	8
Typ pompy	Jet	Jet
Maks. temperatura wody	°C	35
Masa bez osprzętu	kg	ok. 14.5
Wymiary (D x S x W)	mm	506 x 270 x 513
Gwint przyłączeniowy	G1	G1
Przewód zasilający H07RN-F	m	1

Wposażenie

Kołnierz i wał silnika	stal nierdzewna	stal nierdzewna
Zintegrowany przełącznik on/off	-	■
Wygodny uchwyt do przenoszenia	-	■
Wbudowany wskaźnik ciśnienia	■	■
Zabezpieczenie termalne	■	■
Zbiornik wyrównujący ciśnienie	24 l	19 l
Zawór zwrotny	■	■
Adapter przyłączeniowy do pomp, G1	■	■
Możliwość mocowania	■	■
Nr katalogowy	1.645-370.0	1.645-365.0
Cena		

■ Objęte dostawą.

* Wskazówka: przepływ wody zależy od wysokości tłoczenia i średnicy węża. Wydajność tłoczenia można podnieść przez obniżenie wysokości tłoczenia i zastosowanie węża o dużej średnicy.



POMPY OGRODOWE KÄRCHER – IDEALNE DO NAWADNIANIA

Pompy ogrodowe Kärcher to niezawodne urządzenia przeznaczone do nawadniania ogrodów i trawników z alternatywnych źródeł wody takich jak: zbiorniki na deszczówkę, oczka wodne czy beczki. Pobierana woda tłoczona jest dalej pod ciśnieniem, co umożliwia jej efektywny transport i wykorzystanie do zasilania spryskiwaczy, zraszaczy, pistoletów i innych akcesoriów do nawadniania.



5 lat gwarancji

W celu przedłużenia gwarancji do 5 lat zarejestruj urządzenie na naszej stronie www.karcher.pl



Doskonale zabezpieczone

Wbudowane zabezpieczenie termiczne chroni pompę przed przegrzaniem.



Duży przełącznik

Duży wyłącznik można obsługiwać stopą bez potrzeby schylania się. Duży wyłącznik można obsługiwać stopą bez potrzeby schylania się.



Gotowa do pracy

Pompa do ogrodu BP 4 – zestaw posiada na wyposażeniu standardowym wszystko, co potrzebne do pracy: spiralny wąż 3.5 m z filtrem wody i zaworem zwrotnym.



reddot award 2014
best of the best



reddot award 2014
best of the best



reddot award 2014
best of the best

BP 4 Garden Set

BP 3 Garden Set Plus

BP 3 Garden

- Wszystkie pompy ogrodowe można podłączyć bez użycia narzędzi z uwagi na zoptymalizowane adaptory przyłączeniowe
- Trwałe i solidne

- Zabezpieczenie termalne gwarantuje wysokie bezpieczeństwo użytkowania i wydłuża żywotność pompy
- Wyposażona w wąż spiralny 3,5 m 3/4" z filtrem i zaworem zwrotnym (gwint przyłączeniowy G1)
- Wyposażona w wąż spiralny z filtrem i zaworem zwrotnym, wąż Primoflex (20 m) 1/2", spryskiwacz Plus, szybkołącząca i adapter na kran

Dane techniczne

Wys. tłoczenia / Maks. ciśnienie	m/bar	45 / 4.5	40 / 4.0	40 / 4.0
Maks. wydajność tłoczenia*	l/h	4000	3500	3500
Moc maksymalna	W	1000	800	800
Maks. wysokość zasysania	m	8	8	8
Typ pompy		Jet	Jet	Jet
Maks. temperatura wody	°C	35	35	35
Masa bez osprzętu	kg	ok. 9	ok. 8.5	ok. 8.5
Wymiary (D x S x W)	mm	220 x 405 x 260	220 x 405 x 260	220 x 405 x 260
Gwint przyłączeniowy		G1	G1	G1
Przewód zasilający H07RN-F	m	1.5	1.5	1.5

Wyposażenie

Wygodny uchwyt do przenoszenia	■	■	■
Zoptymalizowany gwint przyłączeniowy	■	■	■
Adapter przyłączeniowy G1	■	■	■
Wyłącznik nożny	■	■	■
Zabezpieczenie termalne	■	-	-
Wąż do zasysania	■	■	-
Zestaw do nawadniania	-	■	-
Nr katalogowy	1.645-352.0	1.645-357.0	1.645-351.0
Cena			

■ Objęte dostawą. * Wskazówka: przepływ wody zależy od wysokości tłoczenia i średnicy węża. Wydajność tłoczenia można podnieść przez obniżenie wysokości tłoczenia i zastosowanie węża o dużej średnicy. ** Rejestrując się na stronie www.karcher.pl możesz przedłużyć okres gwarancji do 5 lat.




Łatwe w transporcie

Ergonomiczna rączka gwarantuje łatwe przenoszenie pompy.



Wykorzystanie deszczówki

Pompy ogrodowe dzięki funkcji zasysania mogą czerpać wodę z alternatywnych źródeł: cystern, beczek czy oczek wodnych.



Podlewanie

Pompy ogrodowe doskonale sprawdzają się w zaopatrywaniu w wodę akcesoriów do nawadniania.



reddot award 2014
best of the best

BP 2 Garden Set Plus



reddot award 2014
best of the best

BP 2 Garden

- Wszystkie pompy ogrodowe można podłączyć bez użycia narzędzi z uwagi na zoptymalizowane adaptory przyłączeniowe
- Trwałe i solidne

- Wyposażona w wąż spiralny 3/4" z filtrem i zaworem zwrotnym (gwint przyłączeniowy G1), wąż PrimoFlex® (20 m) 1/2", spryskiwacz Plus, szybkozłącza i adapter na kran

Dane techniczne

Wys. tłoczenia / Maks. ciśnienie m/bar	35 / 3.5	35 / 3.5
Maks. wydajność tłoczenia * l/h	3000	3000
Moc maksymalna W	700	700
Maks. wysokość zasysania m	8	8
Typ pompy	Jet	Jet
Maks. temperatura wody °C	35	35
Masa bez osprzętu kg	ok. 8	ok. 8
Wymiary (D x S x W) mm	220 x 405 x 260	220 x 405 x 260
Gwint przyłączeniowy	G1	G1
Przewód zasilający H07RN-F m	1.5	1.5

Wyposażenie

Wygodny uchwyt do przenoszenia	■	■
Zoptymalizowany gwint przyłączeniowy	■	■
Adapter przyłączeniowy do pomp, G1	■	■
Wyłącznik nożny	■	■
Zabezpieczenie termalne	-	-
Wąż do zasysania	■	-
Zestaw do nawadniania	■	-
Nr katalogowy	1.645-362.0	1.645-350.0
Cena		

■ Objęte dostawą. * Wskazówka: przepływ wody zależy od wysokości tłoczenia i średnicy węża. Wydajność tłoczenia można podnieść przez obniżenie wysokości tłoczenia i zastosowanie węża o dużej średnicy. ** Rejestrując się na stronie www.karcher.pl możesz przedłużyć okres gwarancji do 5 lat.

POMPY DO BECZEK – DO PODLEWANIA DESZCZÓWKĄ

Pompy do beczek to rodzaj pomp ogrodowych przeznaczonych do zasysania wody z beczek i tłoczenia jej poprzez wąż do akcesoriów służących nawadnianiu. Stanowią wygodną alternatywę wobec tradycyjnego czerpania wody za pomocą konewki. Doskonale sprawdzają się przy podlewaniu ogródków działkowych deszczówką. Wygodna klamra umożliwia bezpieczny i stabilny montaż pompy w beczce.



Ekonomiczne nawadnianie

Pompy umożliwiają wygodne wykorzystanie wody z beczek. Używając deszczówki do podlewania roślin oszczędzasz drogą wodę wodociągową.



Idealnie dopasowane

Pompę można bezpiecznie zamontować na krawędzi beczki dzięki specjalnej klamrze mocującej.



Praktyczne włączenie/wyłączenie

Przełącznik na klamrze mocującej BP 1 Barrel umożliwia bezpośrednie włączanie i wyłączenie pompy w zależności od potrzeb. Zapobiega to konieczności pracy ciągłej, obniżając zużycie energii.



Filtr wstępny

Filtr chroni wirnik przed zablokowaniem przez obecne w wodzie zanieczyszczenia stałe np. liście czy kamyczki.



BP 1 Barrel

- Elastyczna klamra mocująca
- Filtr wstępny
- Przełącznik on/off zintegrowany z pływakiem



BP 1 Barrel Set

- W skład zestawu wchodzi:
 - pompa BP 1 Barrel
 - pistolet spryskujący
 - wąż PrimoFlex*
 - złączka uniwersalna 2.645-191.0
 - złączka z Aqua Stop 2.645-192.0

Dane techniczne

Wys. tłoczenia / Maks. ciśnienie	m/bar	11 / 1.1	11 / 1.1
Maks. wydajność tłoczenia *	l/h	3800	3800
Moc maksymalna	W	400	400
Maks. głębokość zanurzenia	m	7	7
Maks. temperatura wody	°C	35	35
Masa bez osprzętu	kg	ok. 5	ok. 5
Wymiary (D x S x W)	mm	135 x 170 x 520	135 x 170 x 520
Przewód zasilający H05RN-F	m	10	10

Wyposażenie

Wygodny uchwyt do przenoszenia	■	■
Elastyczna klamra mocująca	■	■
Wąż, regulowana długość	■	■
Filtr wstępny	■	■
Zintegrowany przełącznik on/off	■	■
Zawór kontrolny i odcinający	■	■
Pływak	■	■
Zestaw do nawadniania	-	■
Nr katalogowy	1.645-460.0	1.645-465.0
Cena		

■ Objęte dostawą. * Wskazówka: przepływ wody zależy od wysokości tłoczenia i średnicy węża. Wydajność tłoczenia można podnieść przez obniżenie wysokości tłoczenia i zastosowanie węża o dużej średnicy.

POMPY GŁĘBINOWE – DOSKONAŁA WYDAJNOŚĆ NA DUŻEJ GŁĘBOKOŚCI

Pompy głębinowe Kärcher przeznaczone są do pompowania wody ze studni głębinowych i zbiorników/cystern na deszczówkę. Dzięki niezawodnym, energooszczędnym silnikom wyposażonym w wielostopniowe wirniki mogą skutecznie zasysać wodę nawet z głębokości 27 metrów (BP 6 Deep Well). Trwały korpus ze stali szlachetnej umożliwia im bezpieczną pracę pod wodą, a dokładny, stalowy filtr chroni przed piaskiem i innymi drobnymi zanieczyszczeniami.



Trwała i solidna budowa

Korpus ze stali szlachetnej zwiększa odporność pompy na wstrząsy i mechaniczne uszkodzenia oraz umożliwia jej bezpieczną pracę pod wodą.



Optymalna ochrona

Stopa dystansuje pompę od dna, co znacząco ogranicza zasysanie zanieczyszczeń i piasku. Stalowy filtr zabezpiecza urządzenie przed piaskiem.



Łatwe w użyciu

Modele BP 6 i BP 4 zostały wyposażone w łatwy i bezpieczny w obsłudze wyłącznik on/off z bezpiecznikiem.



Maksymalna głębokość – 30 m

Dzięki mocnemu silnikowi wyposażonemu w 9-stopniowy wirnik pompa BP 6 Deep Well może bez trudu zasysać wodę z głębokości nawet 30 m.



BP 6 Deep Well

- Obudowa pompy i gwint przyłączeniowy wykonane ze stali szlachetnej
- Przyłącz węża 3/4" i 1" z zaworem zwrotnym i zaciskiem
- Zintegrowana stopka zapobiegająca zasysaniu piasku i innych zanieczyszczeń
- Osobny wyłącznik on/off z bezpiecznikiem na końcu przewodu
- Zawiera przewód zasilający i linę o długości 30 metrów



BP 4 Deep Well

- Obudowa pompy i gwint przyłączeniowy wykonane ze stali szlachetnej
- Przyłącz węża 3/4" i 1" z zaworem zwrotnym i zaciskiem
- Zintegrowana stopka zapobiegająca zasysaniu piasku i innych zanieczyszczeń
- Osobny wyłącznik on/off z bezpiecznikiem na końcu przewodu
- Zawiera przewód zasilający i linę o długości 15 metrów



BP 2 Cistern

- Obudowa pompy i gwint przyłączeniowy wykonane ze stali szlachetnej
- Przyłącz węża 3/4" i 1" z zaworem zwrotnym i zaciskiem
- Włącznik pływakowy chroni pompę przed uszkodzeniem, zatrzymując jej działanie w przypadku zbyt niskiego poziomu wody

Dane techniczne

Wys. tłoczenia / Maks. ciśnienie	m/bar	55/5.5	43/4.3	32/3.2
Maks. wydajność tłoczenia*	l/h	5000	4600	5700
Moc maksymalna	W	1000	700	800
Maks. głębokość zanurzenia	m	27	12	7
Typ pompy		8-stopniowy	6-stopniowy	3-stopniowy
Średnica	mm	99	99	128
Maks. temperatura wody	°C	35	35	35
Masa bez osprzętu	kg	ok. 8	ok. 7.5	ok. 10
Wymiary (D x S x W)	mm	105 x 105 x 810	105 x 105 x 710	130 x 130 x 475
Gwint przyłączeniowy		G1	G1	G1
Przewód zasilający H07RN-F	m	30	15	10

Wypożyczenie

Obudowa pompy i gwintowane przyłącze	stal nierdzewna	stal nierdzewna	stal nierdzewna
Przyłącze węża	1", 3/4"	1", 3/4"	1", 3/4"
Wbudowany zawór zwrotny	■	■	■
Zintegrowana stopka	■	■	-
Lina do zanurzania	30 m	15 m	-
Nr katalogowy	1.645-422.0	1.645-421.0	1.645-420.0
Cena			

■ Objęte dostawą. * Wskazówka: przepływ wody zależy od wysokości tłoczenia i średnicy węża. Wydajność tłoczenia można podnieść przez obniżenie wysokości tłoczenia i zastosowanie węża o dużej średnicy.

AKCESORIA DO POMP

Akcesoria dodatkowe do pomp Kärcher pozwalają na jeszcze bardziej wydajną, oszczędną i komfortową eksploatację urządzeń. Szeroki wybór wyposażenia pozwala na dopasowanie pomp do wymogów wszystkich ogrodów i domów.



Bezpieczne i wytrzymałe

Wytrzymały spiralny wąż ssący, przeznaczony do podłączenia pomp Kärcher. Oferowany w zestawach bądź jako cięty "z metra".

Doskonale wyposażone

Odpowiednio dobrane akcesoria dodatkowe, począwszy od zabezpieczenia przed pracą na sucho, po wąż kompensujący ciśnienie, zapewniają wygodną i długotrwałą eksploatację.

Optymalna ochrona

Filtry ochronią pompę przed zanieczyszczeniami, które mogą znajdować się w wodzie. Kärcher oferuje bogaty wybór filtrów do każdego rodzaju pomp.

Łatwy montaż

Dzięki szybkozłączom i adapterom Kärcher można łatwo oraz bezpiecznie podpiąć węże do pomp. Praktyczny system click sprawia, że łączenie i rozłączanie węży jest nie wymaga żadnego wysiłku i można je wykonać za pomocą jednej ręki.

WYBIERZ POMPĘ ODPOWIEDNIA DO TWOICH POTRZEB

		Dostępne akcesoria		
		Filtr wstępny	Przyłącza pomp	Węże
Pompy zanurzeniowe do wody brudnej				
 	 SP 7 Dirt Inox	 Wbudowany	1", 1 1/4", 1 1/2"  Objęty dostawą	 Wąż tekstylny - zestaw (22") 1 1/4" 2.997-100.0
	 SP 7 Dirt	 Wbudowany	1", 1 1/4", 1 1/2"  Objęty dostawą	 Wąż tekstylny - zestaw (22") 1 1/4" 2.997-100.0
	 SP 5 Dirt	 9"	1 1/4"  Objęty dostawą	 Wąż tekstylny - zestaw (22") 1 1/4" 2.997-100.0
			3/4" i 1"  10"	 PrimoFlex® 3/4" 2.645-142.0 1" 2.645-247.0  Performance Plus 3/4" 2.645-322.0 W zestawie z przyłączem pompy (10")
	 SP 3 Dirt	 9"	1 1/4"  Objęty dostawą	 Wąż tekstylny - zestaw (22") 1 1/4" 2.997-100.0
3/4" i 1"  10"			 PrimoFlex® 3/4" 2.645-142.0 1" 2.645-247.0  Performance Plus 3/4" 2.645-322.0 W zestawie z przyłączem pompy (10")	
 SP 1 Dirt	 9"	1 1/4"  Objęty dostawą	 Wąż tekstylny - zestaw (22") 1 1/4" 2.997-100.0	
		3/4" i 1"  10"	 PrimoFlex® 3/4" 2.645-142.0 1" 2.645-247.0  Performance Plus 3/4" 2.645-322.0 W zestawie z przyłączem pompy (10")	
Pompy zanurzeniowe z zasysaniem płaskim				
  	 SP 5 Dual	1 1/4"  Objęty dostawą	 Wąż tekstylny - zestaw (22") 1 1/4" 2.997-100.0	
		3/4" i 1"  10"	 PrimoFlex® 3/4" 2.645-142.0 1" 2.645-247.0  Performance Plus 3/4" 2.645-322.0 W zestawie z przyłączem pompy (10")	
Pompy zanurzeniowe z zasysaniem płaskim				
 	 SP 6 Flat Inox	 Objęty dostawą	1", 1 1/4", 1 1/2"  Objęty dostawą	 Wąż tekstylny - zestaw (22") 1 1/4" 2.997-100.0
	 SP 2 Flat	 9"	1 1/4"  Objęty dostawą	 Wąż tekstylny - zestaw (22") 1 1/4" 2.997-100.0
3/4" i 1"  10"			 PrimoFlex® 3/4" 2.645-142.0 1" 2.645-247.0  Performance Plus 3/4" 2.645-322.0 W zestawie z przyłączem pompy (10")	

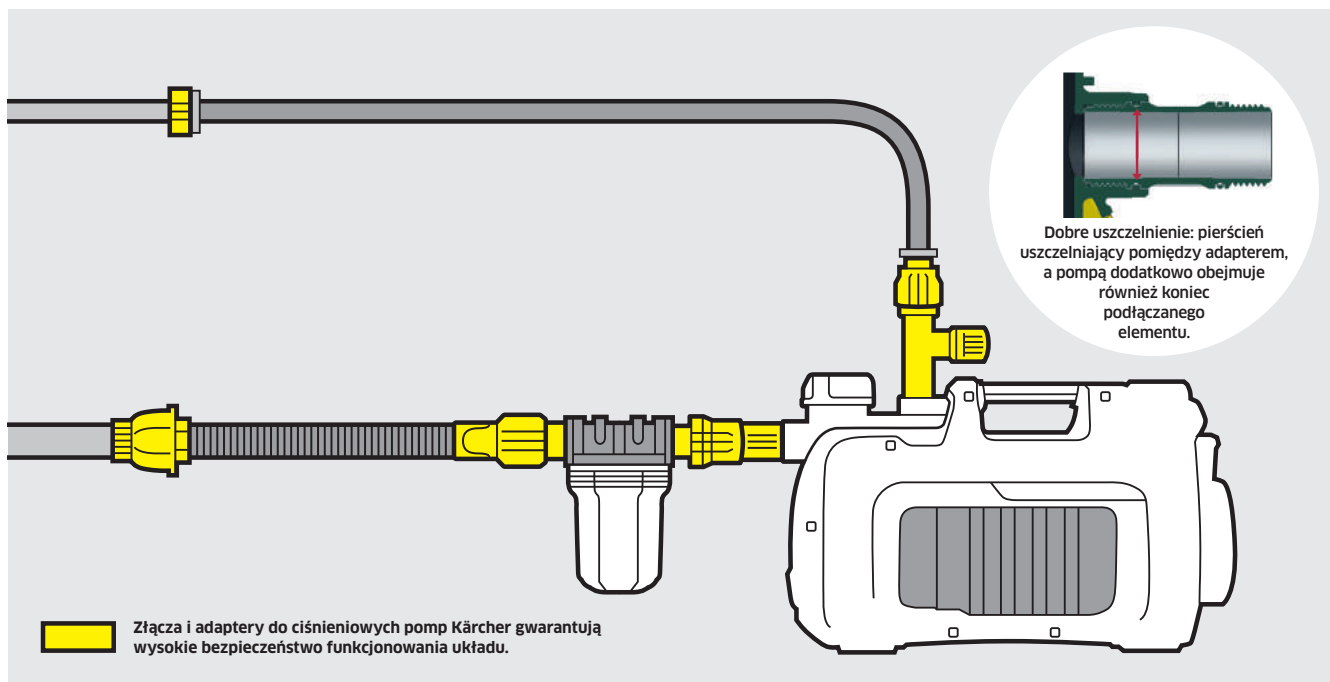
* Powyższe liczby odpowiadają numerom referencyjnym w tabeli akcesoriów dodatkowych na kolejnych stronach. Możesz się tam więcej dowiedzieć na ich temat.

** Rejestrując się na stronie www.karcher.pl możesz przedłużyć okres gwarancji do 5 lat.

WŁAŚCIWE AKCESORIA DO KAŻDEJ Z POMP KÄRCHER



Kärcher posiada w ofercie bogaty asortyment akcesoriów dodatkowych do pomp, które dają możliwość usprawnienia, ochrony i poszerzenia wachlarza zastosowań tych urządzeń. Oferta obejmuje zarówno akcesoria montowane po stronie ssącej jak i po stronie ciśnieniowej pomp.



Prostsze, lepsze, bardziej szczelne

Zastosowanie pierścieni uszczelniających w miejsce płaskich o-ringów dodatkowo ułatwia łączenie poszczególnych elementów układu.

Dostępne akcesoria

Dom i Ogród		
 5 LAT GWARANCJI	 BP 7 Home & Garden	1 Opcjonalne wyposażenie – strona ssąca  8* 3* 11* 11* 11* Wąż ssący*** Wąż ssący*** Wąż ssący*** 15*, 16* 15*, 16* 4, 5* 6* Do rur doprowadzających Opcja: Filtr wstępny
	 BP 5 Home & Garden	
	 BP 4 Home & Garden	
	 BP 3 Home & Garden	
		2 Opcjonalne wyposażenie – str. ciśnieniowa  3/4" (np. 2.645-322.0) 2.645-193.0 Adapter na kran 2.645-007.0 3/4" (np. 2.645-322.0) 18* 21* Do rur doprowadzających

Dostępne akcesoria

Pompy domowe		1 Opcjonalne wyposażenie – strona ssąca		2 Opcjonalne wyposażenie – str. ciśnieniowa	
	 BP 5 Home				
					
					
					
					
		Opcja: Filtr wstępny			
Pompy ogrodowe					
	 BP 4 Garden Set				
					
					
		Opcja: Filtr wstępny			
Beczki					
	 BP 1 Barrel				
		    			
Studnie głębinowe					
	 BP 6 Deep Well				
					
					
		1" rura doprowadzająca			
		3/4" (np. 2.645-322.0)			
Zbiorniki					
	 BP 2 Cistern				
					
					
		1" rura doprowadzająca			
		3/4" (np. 2.645-322.0)			

* Powyższe liczby odpowiadają numerom referencyjnym w tabeli akcesoriów dodatkowych na kolejnych stronach. Możesz się tam więcej dowiedzieć na ich temat.

** Rejestrując się na stronie www.karcher.pl możesz przedłużyć okres gwarancji do 5 lat.








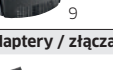











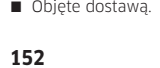

*** Filtry wody i przewody doprowadzające wodę mogą być łączone z węzłami ogrodowymi o średnicach (1" i 3/4").

AKCESORIA DO POMP



Systemowo wydajne

Kärcher oferuje bogatą gamę akcesoriów dodatkowych do pomp, dzięki którym pracują jeszcze szybciej i bardziej efektywnie. Wężę ssące "z metra" i w zestawach, filtry, szybkozłączka, zabezpieczenia przed pracą na sucho czy elektroniczne wyłączniki ciśnieniowe umożliwiają najbardziej optymalne skonfigurowanie pomp w celu oszczędności wody i energii elektrycznej oraz zwiększenia bezpieczeństwa użytkownika i wydajności urządzeń.

			Nr katalogowy	Wymiary	Średnica	Cena
Spiralne węże ssące						
	1	Wąż z zestawem do zasysania, 3,5 m PerfectConnect	1	2.997-110.0	Długość: 3,5 m	3/4"
	2	Wąż z zestawem do zasysania, 7,0 m PerfectConnect	2	2.997-111.0	Długość: 7 m	3/4"
	3	Wąż z zestawem do zasysania 1,5 m do rur doprowadzających 1" (25 mm) PerfectConnect	3	2.997-112.0	Długość: 1,5 m	3/4"
Filtry						
	4, 5	Filtr ssący z zaworem zwrotnym, basic, 3/4"	4	6.997-345.0	-	3/4"
		Filtr ssący z zaworem zwrotnym, basic, 1"	5	6.997-342.0	-	1"
	6	Filtr ssący z zaworem zwrotnym, Premium	6	6.997-341.0	Zestaw do węża 3/4" i 1"	-
	7	Filtr wstępny do pomp, mały PerfectConnect	7	2.997-211.0	Do 4,000 l/h Średnica oczek: 250 µm (0.25 mm)	-
	8	Filtr wstępny do pomp, duży PerfectConnect	8	2.997-210.0	Do 6,000 l/h Średnica oczek: 250 µm (0.25 mm)	-
	9	Filtr wstępny do pomp zanurzeniowych, mały	9	2.997-201.0	Średnica oczek: 5 mm	-
Adaptery / złączka						
	10	Adapter pompy z zaworem zwrotnym	10	6.997-359.0	Zestaw do węża 3/4" i 1"	-
	11	Adapter do węży ssących i ogrodowych 1" + 3/4", PerfectConnect	11	2.997-113.0	Zestaw do węża 3/4" i 1"	-
	12	Adapter przyłączeniowy do pomp, G1, PerfectConnect	12	6.997-473.0	1" do 1"	-
	13	Dwu-wyjściowy adapter przyłączeniowy do pomp, G1, PerfectConnect	13	6.997-474.0	1" do 1"	-
	14	Adapter do pomp (osiowych/rotacyjnych), G1, PerfectConnect	14	2.997-120.0	1" do 1"	-
	15	Adapter do rur doprowadzających 1" (25 mm), PerfectConnect	15	2.997-115.0	1" do 1"	-
	16	Adapter do rur doprowadzających 1 1/4" (32 mm), PerfectConnect	16	2.997-116.0	1" do 1 1/4"	-
	17	Zestaw przyłączy, Basic	17	6.997-358.0	-	-
	18	Zestaw przyłączeniowy, Premium	18	6.997-340.0	-	-
Inne						
	19	Zabezpieczenie przed pracą na sucho	19	6.997-355.0	-	-
	20	Elektroniczny wyłącznik ciśnieniowy z zabezpieczeniem przed pracą na sucho	20	6.997-357.0	-	-
	21	Wąż z zestawem do łączenia rur doprowadzających z pompą G3/4, PerfectConnect	21	2.997-125.0	Długość: 1,5 m	1/2"
	22	Wąż tekstylny - zestaw	22	2.997-100.0	Długość: 10 m	1 1/4"

■ Objęte dostawą. □ Akcesoria opcjonalne.



BP 4 Garden Set



BP 7 Home & Garden



BP 6 Deep Well



SP 6 Flat Inox

Opis		BP 7 Home & Garden	BP 5 Home & Garden	BP 4 Home & Garden	BP 3 Home & Garden	BP 5 Home	BP 3 Home	BP 4 Garden Set	BP 3 Garden	BP 2 Garden	BP 6 Deep Well	BP 2 Cistern	SP 7 Dirt Inox	SP 7 Dirt	SP 5 Dirt	SP 3 Dirt	SP 1 Dirt	SP 5 Dual	SP 6 Flat Inox	SP 2 Flat
Spiralny, wytrzymały węży ssący z filtrem wody i zaworem zwrotnym gotowy do podłączenia. Może być stosowany jako element przedłużający do węży ssących. Kompatybilny z pompami o gwincie przyłączeniowym G1 (33,3 mm).	1	<input type="checkbox"/>	<input type="checkbox"/>	<input type="checkbox"/>	<input type="checkbox"/>	<input type="checkbox"/>	<input checked="" type="checkbox"/>	<input type="checkbox"/>	<input type="checkbox"/>											
Spiralny, wytrzymały węży ssący z filtrem wody i zaworem zwrotnym gotowy do podłączenia. Może być stosowany jako element przedłużający do węży ssących. Kompatybilny z pompami o gwincie przyłączeniowym G1 (33,3 mm).	2	<input type="checkbox"/>	<input type="checkbox"/>	<input type="checkbox"/>	<input type="checkbox"/>	<input type="checkbox"/>	<input type="checkbox"/>	<input type="checkbox"/>	<input type="checkbox"/>											
Zestaw do zasilania pompy wodą ze studni lub wodociągowej. Obustronnie gwintowany węży G1 (33,3mm).	3	<input type="checkbox"/>	<input type="checkbox"/>	<input type="checkbox"/>	<input type="checkbox"/>	<input type="checkbox"/>														
Do węży z metra. Z zaworem zwrotnym i zaciskiem.	4	<input type="checkbox"/>	<input type="checkbox"/>	<input type="checkbox"/>	<input type="checkbox"/>	<input type="checkbox"/>	<input type="checkbox"/>	<input type="checkbox"/>	<input type="checkbox"/>											
Do węży z metra. Z zaworem zwrotnym i zaciskiem.	5	<input type="checkbox"/>	<input type="checkbox"/>	<input type="checkbox"/>	<input type="checkbox"/>	<input type="checkbox"/>	<input type="checkbox"/>	<input type="checkbox"/>	<input type="checkbox"/>											
Wykonany z metalu i tworzywa sztucznego. Do podłączania węży z metra. Z zaciskiem i zaworem zwrotnym.	6	<input type="checkbox"/>	<input type="checkbox"/>	<input type="checkbox"/>	<input type="checkbox"/>	<input type="checkbox"/>	<input type="checkbox"/>	<input type="checkbox"/>	<input type="checkbox"/>											
Filtr wstępny przeznaczony do wszystkich pomp bez filtra wstępnego w standardzie. Chroni urządzenie przed obecnymi w wodzie zanieczyszczeniami. Zmywalny. Do pomp z gwintem przyłączeniowym G1" (33,3 mm).	7		<input type="checkbox"/>	<input type="checkbox"/>		<input type="checkbox"/>	<input type="checkbox"/>	<input type="checkbox"/>	<input type="checkbox"/>											
Filtr wstępny przeznaczony do wszystkich pomp bez filtra wstępnego w standardzie. Chroni urządzenie przed obecnymi w wodzie zanieczyszczeniami. Zmywalny. Do pomp z gwintem przyłączeniowym G1" (33,3 mm).	8	<input type="checkbox"/>	<input type="checkbox"/>		<input type="checkbox"/>															
Łatwy do zamontowania filtr wstępny do pomp zanurzeniowych, zwiększający ich niezawodność.	9													<input type="checkbox"/>	<input type="checkbox"/>	<input type="checkbox"/>		<input type="checkbox"/>		
Umożliwia podłączanie węży ssących do pomp. Z adapterem, płaską uszczelką, zaciskiem węży i zaworem zwrotnym. Odpowiedni do pomp z gwintem przyłączeniowym G 1" (33,3 mm) oraz węży 3/4" i 1".	10									<input checked="" type="checkbox"/>	<input checked="" type="checkbox"/>			<input type="checkbox"/>	<input type="checkbox"/>	<input type="checkbox"/>	<input type="checkbox"/>	<input type="checkbox"/>	<input type="checkbox"/>	
Umożliwia podłączanie węży ssących do pomp domowych, ogrodowych i Home&Garden. Z zaciskiem. Odpowiedni do pomp z gwintem przyłączeniowym G 1" (33,3 mm) oraz węży 3/4" i 1".	11	<input type="checkbox"/>	<input type="checkbox"/>	<input type="checkbox"/>	<input type="checkbox"/>	<input type="checkbox"/>	<input type="checkbox"/>	<input type="checkbox"/>	<input type="checkbox"/>											
Adapter wyjściowy przeznaczony do podłączania węży.	12	<input checked="" type="checkbox"/>	<input checked="" type="checkbox"/>	<input checked="" type="checkbox"/>				<input checked="" type="checkbox"/>	<input checked="" type="checkbox"/>	<input checked="" type="checkbox"/>	<input checked="" type="checkbox"/>	<input checked="" type="checkbox"/>								
Adapter dwu-wyjściowy do podłączania węży. Może zasilać jeden lub dwa węże (punkty odbioru) równocześnie. Istnieje możliwość elastycznego montażu adaptera – w zależności od pożądanego kierunku ustawienia węży (w pionie lub w poziomie).	13	<input checked="" type="checkbox"/>	<input checked="" type="checkbox"/>	<input checked="" type="checkbox"/>				<input type="checkbox"/>	<input type="checkbox"/>	<input type="checkbox"/>	<input type="checkbox"/>	<input type="checkbox"/>								
Adapter z wewnętrznym gwintem do pomp Kärcher przeznaczony do podłączania wody oraz akcesoriów Kärcher wyprodukowanych przed 2018 i akcesoriów innych producentów.	14	<input type="checkbox"/>	<input type="checkbox"/>	<input type="checkbox"/>	<input checked="" type="checkbox"/>	<input checked="" type="checkbox"/>	<input type="checkbox"/>	<input type="checkbox"/>	<input type="checkbox"/>	<input type="checkbox"/>	<input type="checkbox"/>	<input type="checkbox"/>								
Adapter do łączenia pomp z rurami doprowadzającymi wodę. G1 (33,3 mm), zewnętrzny gwint, kompatybilny z rurami PE o średnicy 1".	15	<input type="checkbox"/>	<input type="checkbox"/>	<input type="checkbox"/>	<input type="checkbox"/>	<input type="checkbox"/>														
Adapter do łączenia pomp z rurami doprowadzającymi wodę. G1 (33,3 mm), zewnętrzny gwint, kompatybilny z rurami PE o średnicy 1 1/4".	16	<input type="checkbox"/>	<input type="checkbox"/>	<input type="checkbox"/>	<input type="checkbox"/>	<input type="checkbox"/>														
Do łączenia węży ogrodowych 1/2" (12,7 mm) z pompą o gwincie przyłączeniowym G1" (33,3 mm).	17	<input type="checkbox"/>	<input type="checkbox"/>	<input type="checkbox"/>	<input type="checkbox"/>	<input type="checkbox"/>					<input type="checkbox"/>	<input type="checkbox"/>								
Do łączenia węży ogrodowych 3/4" (19 mm) z pompą o gwincie przyłączeniowym G1" (33,3 mm). Zwiększa przepływ wody.	18	<input type="checkbox"/>	<input type="checkbox"/>	<input type="checkbox"/>	<input type="checkbox"/>	<input type="checkbox"/>	<input type="checkbox"/>	<input type="checkbox"/>	<input type="checkbox"/>	<input type="checkbox"/>	<input type="checkbox"/>	<input type="checkbox"/>								
Jeżeli przez pompę nie przepływa woda, zabezpieczenie automatycznie ją wyłączy, chroniąc przed pracą na sucho. Gwint przyłączeniowy G1" (33,3 mm).	19				<input type="checkbox"/>	<input type="checkbox"/>	<input type="checkbox"/>	<input type="checkbox"/>	<input type="checkbox"/>	<input type="checkbox"/>	<input type="checkbox"/>	<input type="checkbox"/>								
Do przebrojenia pompy ogrodowej na hydrofor. Automatycznie włącza pompę w momencie zapotrzebowania na wodę i wyłącza, gdy ono ustanie. Jeżeli przez pompę nie przepływa woda – wyłączy ją, chroniąc przed pracą na sucho. Gwint przyłączeniowy G1" (33,3 mm).	20							<input type="checkbox"/>	<input type="checkbox"/>	<input type="checkbox"/>	<input type="checkbox"/>	<input type="checkbox"/>								
Elastyczny węży 1,5 m z zestawem do łączenia rur doprowadzających wodę i pompy. Zmniejsza wibracje i tym samym wpływa na obniżenie głośności. Węży obustronnie gwintowany, G1" (33,3 mm), średnica 1/2".	21	<input type="checkbox"/>	<input type="checkbox"/>	<input type="checkbox"/>	<input type="checkbox"/>	<input type="checkbox"/>														
Elastyczny, płaski węży tekstylny z opaską zaciskową ze stali nierdzewnej (30-40 mm). Idealny do wypompowywania dużej ilości wody. Maks. ciśnienie robocze: 5 bar.	22												<input type="checkbox"/>	<input type="checkbox"/>	<input type="checkbox"/>	<input type="checkbox"/>	<input type="checkbox"/>	<input type="checkbox"/>	<input type="checkbox"/>	<input type="checkbox"/>

URZĄDZENIA DO SPRZĄTANIA WNĘTRZ – CZYSTOŚĆ W CAŁYM DOMU

Nikt z nas nie lubi sprzątan. Właśnie dlatego Kärcher produkuje urządzenia, które dzięki pomysłowym rozwiązaniom, pozwalają czyścić skutecznie, bez wysiłku i znacznie szybciej. Koniec poświęcania wolnego czasu na żmudne porządki. Z urządzeniami Kärcher można nawet polubić sprzątanie.



W domu: urządzenia do sprzątania wnętrz

Przegląd urządzeń	Strona 156
Odkurzacze uniwersalne	Strona 160
Odkurzacze na sucho	Strona 192
Mopy elektryczne	Strona 212
Froterka podłogowa	Strona 220
Elektryczna szczotka bezprzewodowa	Strona 221
Myjki do okien	Strona 224
Parownice	Strona 234
Środki czyszczące	Strona 254



1 Odkurzacze uniwersalne – do wszechstronnych zastosowań

Odkurzacze uniwersalne to niezastąpione urządzenia w każdym domu. Zbiera suche i mokre zanieczyszczenia oraz wodę, doskonale radzi sobie w domu jak i w garażu, w piwnicy czy na posesji. Absolutnie niezastąpiony w odkurzaniu samochodu czy w przydomowym warsztacie.

2 Zaprojektowany specjalnie do małych przestrzeni

Plączący się pod nogami kabel, który dodatkowo wymaga przetaczania z gniazdka do gniazdka utrudnia odkurzanie i wpływa na wydłużenie czasu sprzątania. Na szczęście dzięki nowemu bezprzewodowemu odkurzacowi VC 5 Cordless te problemy należą już do przeszłości. Odkurzacze zasilane baterią pozwalają na swobodne poruszanie się po całym mieszkaniu, a dzięki kompaktowym wymiarom są wyjątkowo wygodne w użytkowaniu.

3 Więcej czasu dla Ciebie i Twoich bliskich

Nowy odkurzający robot RC 3 dzięki innowacyjnemu systemowi nawigacji bezpiecznie i pewnie porusza się po drewnianych, kamiennych i elastycznych posadzkach oraz dywanach o krótkim runie sprawnie omijając wszystkie przeszkody na swojej drodze. Robot może być wygodnie obsługiwany za pomocą dedykowanej aplikacji na smartfony i tablety.

4 Ekspresowe mycie podłóg

Mop elektryczny FC 5 nie ma sobie równych pod względem wydajności. Łączy w jedno dwa etapy czyszczenia podłóg. Mycie bez konieczności przeprowadzenia uprzedniego odkurzania to niespotykana do tej pory oszczędność czasu i energii. Elektrycznie napędzane pady z łatwością suną po podłodze obracając się z prędkością 500 obrotów na minutę. W połączeniu z innowacyjną funkcją samooczyszczania w trakcie pracy, uzyskują o 20% lepsze rezultaty czyszczenia niż tradycyjny mop.

5 Czyste okna bez zacieków i smug

Myjka do okien to niewielkie, poręczne urządzenie przeznaczone do czyszczenia wodoodpornych powierzchni płaskich w całym domu, a w szczególności do mycia okien. Wystarczy spryskać szybę roztworem środka czyszczącego do mycia szkła (Kärcher RM 500 lub RM 503) i rozprowadzić go na całej powierzchni za pomocą dołączonego do urządzenia spryskiwacza z padem z mikrofibry. Następnie należy odessać z niej wilgoć za pomocą myjki WV, która działa jak odkurzacz. Dzięki temu na powierzchni nie pozostają smugi, a na ramach okiennych i parapetach nie tworzą się zacieki.

6 Dogłębne czyszczenie bez środków chemicznych





Czasami najskuteczniejszy sposób jest zarazem najprostszy. Tak jest w przypadku niebezpiecznych bakterii, jakie można znaleźć w każdym domu. Rozwiązaniem tego problemu jest gorąca para. Potężny strumień pary wodnej, wysoka temperatura, mocne dysze i odpowiednie akcesoria razem sprawiają, że bakterie nie mają żadnych szans. Parownice Kärcher zabijają 99,99%* powszechnie występujących bakterii w domu – na armaturze, płytkach czy lustrach. Skuteczność parownic w tym obszarze potwierdziły badania naukowe.










* Mopy elektryczne Kärcher FC 3 i FC 5 osiągają do 20% lepszą wydajność czyszczenia w porównaniu z tradycyjnym myciem mopem w kategorii testowej „Wiping”. Odnosi się to do średniego wyniku testów wydajności czyszczenia, zbierania zabrudzeń i czyszczenia krawędzi.

** Starannie przeprowadzone czyszczenie z wykorzystaniem parownicy Kärcher usuwa 99,99 % wszystkich powszechnie występujących w gospodarstwach domowych bakterii z typowych powierzchni twardych w gospodarstwach domowych.

PRZEGLĄD URZĄDZEŃ

W DOMU





		Zużycie energii (W)	Właściwa moc ssania (Air watts)*	Pojemność zbiornika (l)	Długość węża ssącego (m)	Przewód zasilający (m)	Ssawka podłogowa	Filtr kartridżowy	Płaski filtr falisty	Kaseta na filtr	Worek filtracyjny	Ssawka szczelinowa	Rury ssące, 2 x 0,5 m	Elastyczny wąż do podłączania elektronarzędzi (1m)	Adapter do podłączania elektronarzędzi	Oczyszczanie filtra	Pozycja parking	Funkcja wydmuchu	Gniazdo do elektronarzędzi z autom. funkcją wt./wyt.	Regulacja siły ssącej	Zdejmowane kolanko	Uchwyt 3 w 1	Strona
	WD - klasa top																						
	WD 6 P Premium	1300	260	30	2.2	6	przełączana, na sucho-mokro	-	■	■	1 x flizelina	■	stal szlachetna	■	■	■	■	■	■	■	■	■	164
	WD 5 Premium	1100	240	25	2.2	5	przełączana, na sucho-mokro	-	■	■	1 x flizelina	■	tworzywo sztuczne	-	-	■	■	■	-	-	■	■	164
	WD 5	1100	240	25	2.2	5	przełączana, na sucho-mokro	-	■	■	1 x flizelina	■	tworzywo sztuczne	-	-	■	■	■	-	-	■	■	164
	WD - klasa średnia																						
	WD 4 Premium	1000	220	20	2.2	5	klips, na sucho-mokro	-	■	■	1 x flizelina	■	tworzywo sztuczne	-	-	-	■	-	-	-	■	-	166
	WD 4	1000	220	20	2.2	5	klips, na sucho-mokro	-	■	■	1 x flizelina	■	tworzywo sztuczne	-	-	-	■	-	-	-	■	-	166
	WD - klasa wprowadzająca																						
	WD 3 P	1000	200	17	2	4	klips, na sucho-mokro	■	-	-	1 x papier	■	tworzywo sztuczne	-	■	-	■	■	■	-	■	-	168
	WD 3 Premium	1000	200	17	2	4	klips, na sucho-mokro	■	-	-	1 x papier	■	tworzywo sztuczne	-	-	-	■	■	-	-	■	-	168
	WD 3	1000	200	17	2	4	klips, na sucho-mokro	■	-	-	1 x papier	■	tworzywo sztuczne	-	-	-	■	■	-	-	■	-	168
	WD 2	1000	180	12	1.9	4	klips, na sucho-mokro	-	-	-	1 x papier	■	tworzywo sztuczne	-	-	-	-	-	-	-	-	-	169

			Maks. moc (W)	Voltaż baterii (V)	Pojemność zbiornika (l)	Zbiornik zanieczyszczeń	Bateria	Czas pracy baterii (min)	Ładowarka	Czas ładowania baterii (h)	Zdejmowane kolanko	Rury ssące, 2 x 0,5 m	Ssawka podłogowa na sucho/mokro	Filtr kartridżowy	Worek filtracyjny	Ssawka szczelinowa	Ssawka do tapicerki	Funkcja wydmuchu	Uchwyty na akcesoria na obudowie	Strona
Bezprzewodowe odkurzacze uniwersalne																				
	WD 3 Battery Premium Set		300	36	17	stal szlachetna	36 V/2.5 Ah, li-ion	15	■	5	■	tworzywo sztuczne	klips	■	1 x papier	■	-	■	■	173
	WD 3 Battery Premium		300	36	17	stal szlachetna	-	-	-	-	■	tworzywo sztuczne	klips	■	1 x papier	■	-	■	■	173
	WD 3 Battery Set		300	36	17	tworzywo sztuczne	36 V/2.5 Ah, li-ion	15	■	5	■	tworzywo sztuczne	klips	■	1 x papier	■	-	■	■	173
	WD 3 Battery		300	36	17	tworzywo sztuczne	-	-	-	-	■	tworzywo sztuczne	klips	■	1 x papier	■	-	■	■	173
	WD 1 Compact Battery Set		230	18	7	tworzywo sztuczne	18 V/2.5 Ah, li-ion	10	■	4	-	-	-	■	1 x papier	■	■	■	■	171
	WD 1 Compact Battery		230	18	7	tworzywo sztuczne	-	-	-	-	-	-	-	■	1 x papier	■	■	■	■	171


■ Objęte dostawą. ■ Nowość

* Mierzona na rurze ssącej zgodnie z zestandaryzowaną normą IEC 60312.

PRZEGLĄD URZĄDZEŃ


	Zużycie energii (W)	Właściwa moc ssania (Air watts)*	Pojemność zbiornika (l)	Długość węża ssącego (m)	Rury ssące, 2 x 0,5 m	Przewód zasilający (m)	Ssawka podłogowa	Filtr kartridżowy	Płaski filtr falisty	Kaseta na filtr	Worek filtracyjny	Zestaw do prac remontowych	Ssawka szczotkowa o miękkim włosiu	Ssawka szczotkowa o twardym włosiu	Szeroka ssawka	Ssawka szczelinowa	Ssawka do tapicerki	Gniazdo do elektronarzędzi z auto. fun. wł./wyl.	Elastyczny wąż do podłączania elektronarzędzi (1m)	Funkcja wydmuchu	Oczyszczanie filtra	Pozycja parking	Regulacja siły ssącej	Zdejmowane kolanko	Strona
	Odkurzacze do prac remontowych																								
WD 5 Renovation	1100	240	25	2,2	tworzywo sztuczne	5	przełączana, na sucho-mokro	-	■	■	1 x flizelina	■	-	-	-	standard	-	-	-	■	■	■	-	■	176
	Odkurzacze samochodowe																								
WD 4 Car	1000	220	20	2,2	tworzywo sztuczne	5	klips, na sucho-mokro	-	■	■	1 x flizelina	-	■	■	■	prze-dłużona	-	-	-	-	-	■	-	■	177
WD 3 Car	1000	200	17	2	tworzywo sztuczne	4	klips, na sucho-mokro	■	-	-	1 x papier	-	■	■	■	prze-dłużona	-	-	-	■	-	■	-	■	178
	Odkurzacze warsztatowe																								
WD 3 P Workshop	1000	200	17	2	tworzywo sztuczne	4	klips, na sucho-mokro	■	-	-	1 x papier	-	■	-	-	standard	-	■	■	■	-	■	-	■	179
	Odkurzacze domowe																								
WD 3 Premium Home	1000	200	17	2	tworzywo sztuczne	4	przełączana, na sucho	■	-	-	3 x papier	-	-	-	-	standard	■	-	-	■	-	■	-	■	180
WD 2 Home	1000	180	12	1,9	tworzywo sztuczne	4	przełączana, na sucho	■	-	-	3 x papier	-	-	-	-	standard	■	-	-	-	-	-	-	-	181

* Mierzona na rurze ssącej zgodnie z zestandaryzowaną normą IEC 60312.

	Maks. moc (W)	Właściwa moc ssania (Air watts)*	Poziom mocy akustycznej dB(A)	Pojemność zbiornika (l)	Zbiornik zanieczyszczeń	Długość węża ssącego (m) / materiał	Przewód zasilający (m)	Rury ssące, 2 x 0,5 m	Ssawka podłogowa	Filtr dużych zanieczyszczeń	Płaski filtr falisty	Filtr wylotowy	Oczyszczanie filtra	Uchwyt parkingowy na kolanko	Uchwyt na zbiorniku	Zderzak	Strona
	Odkurzacze kominkowe																
AD 4 Premium	600	150	80	17	metal, malowany	1,7, powlekany metal	4	■	■	■	■	■	■	■	■	■	182
AD 2	600	150	-	14	metal, malowany	1,2, powlekany metal	4	-	-	■	■	-	■	■	■	-	182

* Mierzona na rurze ssącej zgodnie z zestandaryzowaną normą IEC 60312. ** Ssawka podłogowa nie jest objęta dostawą.

*** Ssawka podłogowa objęta dostawą nie jest odpowiednia do odkurzania dywanów.

	Przepływ powietrza (l/s)	Podciśnienie (mbar)	Zbiornik wody czystej/brudnej (l)	Maks. moc (W) turbiny/pompy	Wąż spryskująco-odsysający, długość (m)	Rury do systemu ekstrakcyjnego, 2 x 0,5 m	Dysza do ekstrakcji z adapterem do podłóg twardych	Ssawka podłogowa	Ssawka podłogowa	Ssawka do tapicerki	Ssawka szczelinowa	Worek filtracyjny	Płaski filtr falisty	Filtr piankowy	RM 519 (100 ml)	Strona
	Odkurzacze piorące															
SE 5.100	70	210	4/4	1400/40	2	■	■	-	przełączana	■	■	papier	■	-	■	184
SE 4002	70	210	4/4	1400/40	2	■	■	■	klips	■	■	papier	-	■	■	185
SE 4001	70	210	4/4	1400/40	2	■	■	-	klips	■	■	papier	-	■	■	185

■ Objęte dostawą.

PRZEGLĄD URZĄDZEŃ



Odkurzacze bezprzewodowe

VC 5 Cordless

Napięcie (V)

Czas pracy
poziom 1 (min)Czas pracy
poziom 3 (min)Ssawka
podłogowa
przełączanaSsawka
do tapicerkiSsawka
szcztotkowaSsawka
szczelinowa

Filtr HEPA*

Regulacja
sily ssącej

Strona

18

40

11

■

■

-

-

-

na uchwycie

196



Odkurzacze na sucho

VC 5

Maks. moc (W)

Poziom moc
akustycznej dB(A)Pojemność worka
filtracyjnego (l)Pojemność zbiornika
zanieczyszczeń (l)

Promień roboczy (m)

Ssawka podłogowa
przełączana

Ssawka do tapicerki

Ssawka szcztotkowa

Ssawka szczelinowa

Regulacja sily ssącej

Strona

500

77

-

-

8.5

■

■

-

na uchwycie

200

VC 3

700

76

-

0.9

7.5

■

-

■

■

-

202

VC 2

700

76

2.8

-

7.5

■

-

■

■

na urządzeniu

203

VC 6

600

74

4.0

-

10

■

■

■

■

na urządzeniu

204



Odkurzacze z filtrem wodnym

DS 6 Waterfilter

Maks. moc (W)

Poziom moc
akustycznej dB(A)

Filtr wodny (l)

Promień roboczy (m)

Ssawka podłogowa
przełączana

Teleskopowa rura ssąca

Ssawka szczelinowa

Ssawka do tapicerki

Odpniacz FoamStop
(30 ml)

Strona

650

80

2

10.2

■

■

■

■

■

205



Robot odkurzający

RC 3

Wydajność
powierzchniowa (m²)Czas pracy
na baterii (min)Zbiornik
zanieczyszczeń (ml)Poziom moc
akustycznej dB(A)Funkcja ustawiania
czasu pracy

Tryby odkurzania

Dokładny filtr

Szczotki boczne

Strona

160

90-120

350

71

możliwość ustawienia
kilku czasów pracytryb zadany
i automatyczny

■

■

207



Mopy elektryczne

FC 5

Rodzaj zasilania

Czas pracy
na baterii (min)Wydajność
powierzchniowaPojemność
zbiornika wody
czystej (ml)Czas schnięcia
posadzki (min)Masa bez
akcesoriów (kg)

Funkcja zasysania

Stacja dokująca

Funkcja oczyszczania
w stacji
dokującejPara żółtych
padów
z mikrofibryUniwersalny
środek czyszczący
RM 536 (30 ml)

Strona

Przewód
zasilający

-

ok. 60 m² na 1 zbiorniku

400

ok. 2

4.6

■

■

■

■

214

FC 5 Cordless

■

25.2 V Li-ion

ok. 20

ok. 60 m² na baterii

400

ok. 2

4.4

■

■

■

■

216

FC 3 Cordless

■

7.2 V Li-ion

ok. 20

ok. 60 m² na baterii

360

ok. 2

2.4

-

■

-

■


■


218


■ Objęte dostawą.







■ Nowość

* EN 1822:1998

		Prędkość (obr./min)	Maks. moc (W)	Przewód zasilający (m)	Szerokość robocza (mm)	Pady polerskie	Worek filtracyjny	Schówek na przewód zasilający	Torba tekstylna ze schowkiem na pady	Strona
	Froterka podłogowa									
	FP 303	1000	600	7	290	uniwersalne, 3x	papier	■	■	220

		Czas pracy na baterii (min)	Czas ładowania baterii (min)	Rodzaj baterii	Pojemność zbiornika zanieczyszczeń (ml)	Szczotka uniwersalna	Szerokość robocza (mm)	Strona
	Bezprzewodowa szczotka elektryczna							
	KB 5	30	180	li-ion	370	■	210	221

		Zbiornik na brudną wodę (ml)	Zbiornik czystej wody (ml)	Czas pracy na baterii (min)	Wydajność powierzchniowa na baterii	Czas ładowania baterii (min)	Szerokość robocza (mm)	W zestawie z bateryjnym padem myjącym	Wibracje (m/s²)	Spryskiwacz z padem z mikrofibry	Koncentrat do mycia szyb	Strona
	Myjki do okien											
	KV 4	■	-	180	35	ok. 100 m² = 33 okna	160	-	-	1.6	■	228
	WV 6 Plus	■	150	-	100	ok. 300 m² = 100 okien	170	280	-	-	■	229
	WV 6 + KV 4	■	150	-	100	ok. 300 m² = 100 okien	170	280	■	-	■	229
	WV 2 Premium		100	-	25	ok. 75 m² = 25 okien	120	280 + 170	-	-	■	230
	WV 2 + KV 4	■	100	-	25	ok. 75 m² = 25 okien	120	280	■	-	■	230
	WV 1 Plus		100	-	20	ok. 55 m² = 18 okien	185	250	-	-	■	231
	WV 1 + KV 4	■	100	-	20	ok. 55 m² = 18 okien	185	250	■	-	■	231

     		Maks. moc (W)	Maksymalne ciśnienie pary (bar)	Czas nagrzewania (min)	Wydajność powierzchniowa na 1 zbiornik (m²)	Pojemność bojlera (l)	Zbiornik uzupełniający (l)	Osobny zbiornik wody (l)	Uzupełnianie wody w trakcie pracy	Zawór bezpieczeństwa	Rury przedłużające (2 × 0.5 m)	Dysza podłogowa EasyFix	Dysza ręczna	Dysza do okien	Dysza do detali	Okrągła szczotka, czarna	Pad na dyszę podłogową EasyFix	Powłoczka na dyszę ręczną	Nakładka do odświeżania dywanów	Żelazko parowe ze stopą ze stali szlachetnej	Odpieniacz FoamStop (30 ml)	Ssawka szczelinowa i ssawka do tapicerki	Pateczki odkamieniające	Wkład odkamieniający	Torba na akcesoria	Strona	
	Parownice																										
	SC 5 EasyFix Iron	2200	4.2	3	150	0.5	-	1.5	■	■	■	■	■	■	-	■	■	■	■	-	■	-	-	■	-	-	236
	SC 5 EasyFix	2200	4.2	3	150	0.5	-	1.5	■	■	■	■	■	■	-	■	■	■	■	-	-	-	-	■	-	-	236
	SC 4 EasyFix Iron	2000	3.5	4	100	0.5	-	0.8	■	■	■	■	■	■	-	■	■	■	■	-	■	-	-	■	-	-	238
	SC 4 EasyFix	2000	3.5	4	100	0.5	-	0.8	■	■	■	■	■	■	-	■	■	■	■	-	-	-	-	-	-	-	238
	SC 3 EasyFix	1900	3.5	0.5	75	-	-	1.0	■	■	■	■	■	■	-	■	■	■	■	-	-	-	-	-	■	-	240
	SC 2 Deluxe EasyFix	1500	3.2	6.5	75	1.0	-	-	-	■	■	■	■	■	-	■	■	■	■	-	-	-	-	-	-	■	242
	SC 2 EasyFix	1500	3.2	6.5	75	1.0	-	-	-	■	■	■	■	■	-	■	■	■	■	-	-	-	-	-	-	-	244
	SC 1 EasyFix	1200	3.0	3	20	0.2	-	-	-	■	■	■	■	■	-	■	■	■	■	-	-	-	-	-	-	-	246
SC 1	1200	3.0	3	20	0.2	-	-	-	■	-	-	■	-	-	■	■	-	■	-	-	-	-	-	-	-	246	
SI 4 EasyFix Iron	2000	3.5	4	100	0.5	-	0.8	■	■	■	■	■	■	-	■	■	■	■	-	■	-	-	■	-	-	248	
Odkurzacz parowy																											
SV 7	2200	4.0	-	-	-	0.45	0.5	■	■	■	■	■*	■	■	■	■	-	■**	-	-	■	■	-	-	-	249	

■ Objęte dostawą ■ Nowość

* Zawiera dyszę podłogową SV 7 zamiast dyszy EasyFix.

** Zawiera powłoczkę frotte zamiast powłoczki z mikrofibry.

ODKURZACZE WIELOFUNKCYJNE DO WSZECHSTRONNYCH ZASTOSOWAŃ

Ofertę wielofunkcyjnych odkurzaczy Kärcher można podzielić na 3 podstawowe grupy: odkurzacze uniwersalne, odkurzacze kominowe i odkurzacze piorące. Bez względu na to, do której grupy przynależy dany model, poza podstawowym posiada jeszcze szereg innych zastosowań, co czyni go odkurzaczem wielofunkcyjnym. Wszystkie modele charakteryzują się doskonałą siłą ssącą, wysoką jakością wykonania i niezawodnością.



W domu: odkurzacze uniwersalne

Przegląd urządzeń	Strona	163
Odkurzacze uniwersalne	Strona	164
Uniwersalne odkurzacze bezprzewodowe	Strona	170
Specjalistyczne odkurzacze uniwersalne	Strona	174
Odkurzacze kominkowe	Strona	182
Odkurzacze piorące	Strona	184
Akcesoria	Strona	186



1 Odkurzacze uniwersalne – do utrzymania czystości w domu i jego otoczeniu

Uniwersalne odkurzacze Kärcher doskonale sprawdzają się w utrzymaniu czystości w domu i jego otoczeniu: na posesji, w piwnicy, w garażu czy w warsztacie majsterkowicza. Odkurzacze uniwersalne zbierają suchy i wilgotny brud oraz wodę. Niezawodne na co dzień oraz w sytuacjach awaryjnych (np. gdy wyleje pralka).

2 Odkurzacze wyspecjalizowane – przystosowane do specyficznych zastosowań

Odkurzacze wyspecjalizowane to odpowiednio wyposażone do konkretnych zastosowań modele odkurzaczy uniwersalnych. Ich ofertę można podzielić na 4 grupy: odkurzacze do prac remontowych, samochodowe, warsztatowe i domowe. Oprócz specjalnego przeznaczenia mogą również odkurzać na sucho/mokro i służyć do codziennych porządków w domu oraz jego najbliższym otoczeniu: garażu czy piwnicy.

3 Bezprzewodowe odkurzacze uniwersalne – maksymalna swoboda podczas pracy

Tym wszystkim, którzy potrzebują urządzeń natychmiastowo gotowych do pracy, lekkich, mobilnych, zaprojektowanych specjalnie do szybkich porządków polecamy nową grupę uniwersalnych odkurzaczy bateryjnych Kärcher. Odkurzacze bezprzewodowe Kärcher: WD 3 Battery i WD 1 Compact Battery gwarantują pełną swobodę ruchów i umożliwiają błyskawiczne sprzątanie – koniec z potykaniem się o kabel, koniec z podpinaniem przedłużaczy i długotrwałym przygotowaniem do pracy. Litowo-jonowe baterie są kompatybilne z platformą bateryjną Kärcher. Baterie 18 V mogą być stosowane we wszystkich 18 V, bezprzewodowych urządzeniach Kärcher, a baterie 36 V we wszystkich urządzeniach 36 V.

4 Odkurzacze kominkowe – do usuwania zimnego popiołu

Usuwanie popiołu z kominka lub grilla potrafi być kłopotliwym zadaniem. Jest on niezwykle lekki, przez co łatwo wzbija się w powietrze podczas zamykania oraz dość lepki, co sprawia, że łatwo zatyka tradycyjne filtry w odkurzacach. Dodatkowo, nawet po długim czasie od wygaśnięcia, potrafi rozżarzyć się ponownie pod wpływem silnego podmuchu powietrza czy podczas odkurzania. Z powyższych powodów Kärcher zaprojektował odkurzacze, które pozwalają na bezpyłowe, łatwe i bezpieczne usuwanie popiołu. Należy jednak pamiętać by nigdy nie zasysać żaru – popiół powinien być wystudzony. Modele te mogą też pełnić funkcję odkurzaczy na sucho.

5 Odkurzacze piorące – do dywanów, wykładzin i tapicerek tekstylnych

Odkurzacze piorące pozwalają na gruntowne wyczyszczenie dywanów, tekstylnych wykładzin, tapicerki meblowej i samochodowej metodą ekstrakcji. Polega ona na spryskaniu zabrudzonej powierzchni roztworem wody i środka czyszczącego oraz odessaniu jej w tym samym przejściu roboczym. Dzięki doskonałym właściwościom ssącym oraz dobrze zaprojektowanym ssawkom czas schnięcia wypranych powierzchni ulega znacznemu skróceniu. Odkurzacze piorące mogą też pełnić funkcję odkurzaczy na mokro lub sucho/mokro.

INNOWACYJNA LINIA AKCESORIÓW, WIĘKSZY KOMFORT I SKUTECZNOŚĆ

Innowacyjna linia akcesoriów standardowych zaprojektowana specjalnie na potrzeby odkurzaczy uniwersalnych WD gwarantuje doskonałe efekty czyszczenia i wysoki komfort użytkowania. Dzięki nim wydajność nowych odkurzaczy znacznie wzrosła w stosunku do poprzednich modeli. Stały się jeszcze bardziej wszechstronne w zastosowaniach i jeszcze skuteczniej zbierają suche i mokre zanieczyszczenia oraz wodę.

W DOMU



Ekstremalna siła ssąca

Prawdziwa siła odkurzaczy uniwersalnych wyraża się w mocy ssania (W). Im ta wartość jest wyższa, tym odkurzacz silniej zasysa brud z czyszczonej powierzchni. Moc ssania odkurzaczy uniwersalnych Kärcher została zmierzona w zgodzie ze standardami IEC 60312. Składają się na nią miary przepływu powietrza (l/s) i podciśnienia (mbar). Opracowując nową linię odkurzaczy za główny cel przyjęto stworzenie niezwykle trwałych urządzeń o znacząco wyższej sile niż wersja z 2010 roku. Udało się to osiągnąć dzięki zoptymalizowaniu ich konstrukcji, dokładniejszym zatrzaskom i łączeniom, nowemu silnikowi i wszechstronnym akcesoriom. Jednocześnie zmniejszono zużycie energii elektrycznej, by zagwarantować prawdziwie ekonomiczną eksploatację. To wszystko razem dało urządzenia o niespotykanej skuteczności. Na przykład, najsilniejszy model w ofercie Kärcher, WD 6 P Premium, posiada moc ssącą o wartości aż 260 W, czyli o 40 wat wyższą od najsilniejszego odkurzacza w serii z 2010 roku, WD 5.600 MP. Inne znane wartości wydajności odkurzacza, przepływ powietrza (l/s) oraz siła podciśnienia (mbar), nie mają praktycznego odniesienia w przypadku odkurzaczy uniwersalnych. Podobnie jak często podkreślana przez producentów wartość zużycia energii podawana w watach. W rzeczywistości mówi nam jedynie, jak dużo prądu zużywa urządzenie, co nie zawsze przekłada się na skuteczność sprzątania.























1 Wygodniejsze w obsłudze niż kiedykolwiek

W odkurzaczach uniwersalnych klasy WD 6, WD 5 i WD 4 zastosowano płaskie filtry faliste w kasetach. To pozwala na wymianę filtra w ciągu zaledwie kilku sekund, bez pylenia i kontaktu z brudem. Płaski filtr falisty, który umożliwia odkurzanie suchych i mokrych zanieczyszczeń oraz wody, nie zajmuje przestrzeni wewnątrz zbiornika.

2 Najlepiej zaprojektowane ssawki podłogowe

Bez względu na to, czy zbierasz suche, mokre, drobne czy grube zanieczyszczenia, specjalnie zaprojektowane, uniwersalne ssawki podłogowe gwarantują doskonałe rezultaty odkurzania. Posiadają idealne właściwości ślizgowe, dzięki którym dobrze i lekko się prowadzi. Bez względu na rodzaj ssawki: klips czy przetaczana, można ją szybko zaadoptować do odkurzania suchych bądź mokrych zanieczyszczeń.

DOBÓR WŁAŚCIWEGO MODELU

	WD 6 P Premium	WD 5 P Premium	WD 5 Premium	WD 5 P	WD 5	WD 4 Premium	WD 4	WD 3 Premium	WD 3 P	WD 3	WD 2
											
Linia odkurzaczy uniwersalnych WD											
Niewielka ilość wody 	■	■	■	■	■	■	■	■	■	■	■
Samochód 	■	■	■	■	■	■	■	■	■	■	■
Strefa wejściowa 	■	■	■	■	■	■	■	■	■	■	■
Piwnica 	■	■	■	■	■	■	■	■	■	■	■
Domowy warsztat 	■	■	■	■	■	■	■	■	■	■	■
Funkcja wydmuchu 	■	■	■	■	■	■	■	■	■	■	■
Garaż 	■	■	■	■	■	■	■	■	■	■	■
Wokół domu 	■	■	■	■	■	■	■	■	■	■	■
Duża ilość wody 	■	■	■	■	■	■	■	■	■	■	■
Remont 	■	■	■	■	■	■	■	■	■	■	■
Elektronarzędzia 	■	■	■	■	■	■	■	■	■	■	■

■ = Rekomendowany.
■ = Nierekomendowany.

Akcesoria dodatkowe znajdziesz na stronach 186 - 191.

KLASA TOP



Wyjątkowa moc, trwałość i niezawodność

Klasa top odkurzaczy uniwersalnych charakteryzuje się wyjątkowo niskim zużyciem energii elektrycznej w stosunku do generowanej siły ssącej. Jest to możliwe dzięki zoptymalizowaniu konstrukcji tych urządzeń, zastosowaniu nowych silników oraz akcesoriów. Modele w klasie top zostały ponadto wyposażone w płaskie filtry faliste, niezajmujące przestrzeni w zbiorniku.




1 Płaski filtr falisty w kasie

- Innowacyjna, opatentowana technologia szybkiego i łatwego wyjmowania filtra bez kontaktu z brudem.
- Do odkurzania na mokro i sucho bez konieczności wymiany filtra.



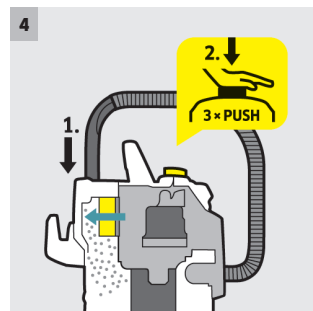
2 Przeprojektowane akcesoria

- Nowa przełączana ssawka podłogowa pozwala na uzyskanie doskonałych rezultatów zarówno podczas odkurzania na mokro jak i na sucho.
- Nowy wąż charakteryzuje się większą elastycznością i zapewnia większą swobodę ruchów podczas odkurzania.



3 Odpinane kolanko

- Umożliwia montaż innych akcesoriów bezpośrednio do węża ssącego.
- Umożliwia łatwe odkurzanie trudno dostępnych zakamarków i szczelin.



4 Oczyszczanie filtra

- Po trzykrotnym naciśnięciu przycisku strumień powietrza przedmuchuje filtr, przywracając pełną siłę ssania.
- Łatwy i wygodny sposób na oczyszczanie filtra bez kontaktu z brudem.

DANE TECHNICZNE I WYPOSAŻENIE

WD 6 P Premium

WD 5 Premium

Siła ssąca

WD 2 WD 3 WD 4 WD 5 WD 6

Zużycie prądu
1300 Watt

- Płaski filtr falisty w kasecie
- Funkcja wygodnego oczyszczania filtra
- Aktywne gniazdo do podłączania elektronarzędzi

- Płaski filtr falisty w kasecie
- Aktywne gniazdo do podłączania elektronarzędzi
- Nowe, ulepszone akcesoria na wyposażeniu

Dane techniczne

Właściwa moc ssania*	Air watts	260	240
Zużycie energii	W	1300	1100
Pojemność zbiornika / materiał	l	30 / stal szlachetna	25 / stal szlachetna
Przewód zasilający	m	6	5
Średnica akcesoriów	mm	35	35
Masa	kg	9.5	8.7
Wymiary (D x S x W)	mm	418 × 382 × 694	418 × 382 × 652

Wyposażenie

Wąż ssący, długość	m	2.2	2.2
Odpinane kolanko, antystatyczne		■	■
Rury ssące 2 x 0.5 m		stal szlachetna	tworzywo sztuczne
Ssawka podłogowa uniwersalna		przełączana z 2 gumowymi i 2 szczotkowymi listwami	przełączana z 2 gumowymi i 2 szczotkowymi listwami
Płaski filtr falisty		w wyjmowanej kasecie	w wyjmowanej kasecie
Ssawka szczelinowa		■	■
Flizelinowy worek filtracyjny	szt.	1	1
Funkcja wydmuchu		■	■
Pozycja parking		■	■
Oczyszczanie filtra		■	■
Spust wody		■	-
Uchwyty na wąż i akcesoria		■	■
Nr katalogowy		1.348-272.0	1.348-231.0
Cena			

■ Objęte dostawą. * Mierzona na rurze ssącej zgodnie ze zstandaryzowaną normą IEC 60312.

WD 5

Siła ssąca

WD 2 WD 3 WD 4 WD 5 WD 6

Zużycie prądu
1100 Watt

- Płaski filtr falisty w kasecie
- Aktywne gniazdo do podłączania elektronarzędzi
- Nowe, ulepszone akcesoria na wyposażeniu

Dane techniczne

Właściwa moc ssania*	Air watts	240
Zużycie energii	W	1100
Pojemność zbiornika / materiał	l	25 / tworzywo sztuczne
Przewód zasilający	m	5
Średnica akcesoriów	mm	35
Masa	kg	8.2
Wymiary (D x S x W)	mm	418 × 382 × 652

Wyposażenie

Wąż ssący, długość	m	2.2
Odpinane kolanko, antystatyczne		■
Rury ssące 2 x 0.5 m		tworzywo sztuczne
Ssawka podłogowa uniwersalna		przełączana z 2 gumowymi i 2 szczotkowymi listwami
Płaski filtr falisty		w wyjmowanej kasecie
Ssawka szczelinowa		■
Flizelinowy worek filtracyjny	szt.	1
Funkcja wydmuchu		■
Pozycja parking		■
Oczyszczanie filtra		■
Spust wody		-
Uchwyty na wąż i akcesoria		■
Nr katalogowy		1.348-191.0
Cena		

■ Objęte dostawą. * Mierzona na rurze ssącej zgodnie ze zstandaryzowaną normą IEC 60312.

KLASA ŚREDNIA



Wysoka siła ssąca i komfort obsługi

Klasa średnia odkurzaczy uniwersalnych Kärcher charakteryzuje się wyjątkowo dobrą siłą ssącą przy niskim zużyciu energii (zaledwie 1000 W), którą to udało się uzyskać dzięki zoptymalizowanej konstrukcji urządzeń oraz zastosowaniu nowych silników i akcesoriów. Podobnie jak modele w klasie top odkurzacze WD 4 zostały wyposażone w płaskie filtry faliste, mocowane w specjalnych kasetach (patent Kärcher). Praktyczne uchwyty umożliwiają bezpieczne i wygodne przechowywanie akcesoriów na obudowie odkurzacza.



reddot award 2014
honourable mention




1 Płaski filtr falisty w kasecie

- Innowacyjna, opatentowana technologia szybkiego i łatwego wyjmowania filtra bez kontaktu z brudem.
- Do odkurzania na mokro i sucho bez konieczności wymiany filtra.



2 Przeprojektowane akcesoria

- Nowa przełączana ssawka podłogowa pozwala na uzyskanie doskonałych rezultatów zarówno podczas odkurzania na mokro jak i na sucho.
- Nowy wąż charakteryzuje się większą elastycznością i zapewnia większą swobodę ruchów podczas odkurzania.



3 Odpinane kolanko

- Umożliwia montaż innych akcesoriów bezpośrednio do węża ssącego.
- Umożliwia łatwe odkurzanie trudno dostępnych zakamarków i szczelin.



4 Praktyczna pozycja parking

- Specjalny uchwyt na obudowie umożliwia szybkie „zaparkowanie” ssawki np. podczas krótkich przerw w pracy.

DANE TECHNICZNE I WYPOSAŻENIE

WD 4 Premium

WD 4

Siła ssąca

WD 2 WD 3 **WD 4** WD 5 WD 6Zużycie prądu
1000 Watt

- Płaski filtr falisty w kasiecie
- Nowe, ulepszone akcesoria na wyposażeniu
- Flizelinowy worek filtracyjny

- Płaski filtr falisty w kasiecie
- Nowe, ulepszone akcesoria na wyposażeniu
- Flizelinowy worek filtracyjny

Dane techniczne

Właściwa moc ssania*	Air watts	220	220
Zużycie energii	W	1000	1000
Pojemność zbiornika / materiał	l	20 / stal szlachetna	20 / tworzywo sztuczne
Przewód zasilający	m	5	5
Średnica akcesoriów	mm	35	35
Masa	kg	7.5	7.1
Wymiary (D x S x W)	mm	384 × 365 × 526	384 × 365 × 526

Wyposażenie

Wąż ssący, długość	m	2.2	2.2
Odpinane kolanko	■	■	■
Rury ssące 2 x 0.5 m		tworzywo sztuczne	tworzywo sztuczne
Ssawka podłogowa uniwersalna		klips z 2 gumowymi i 2 szczotkowymi listwami	klips z 2 gumowymi i 2 szczotkowymi listwami
Płaski filtr falisty		w wyjmowanej kasiecie	w wyjmowanej kasiecie
Ssawka szczelinowa	■	■	■
Flizelinowy worek filtracyjny	szt.	1	1
Pozycja parking	■	■	■
Uchwyty na wąż i akcesoria	■	■	■
Nr katalogowy		1.348-151.0	1.348-111.0
Cena			

■ Objęte dostawą. * Mierzona na rurze ssącej zgodnie ze zstandaryzowaną normą IEC 60312.


KLASA WPROWADZAJĄCA

Kompaktowe, praktyczne, wielofunkcyjne

Odkurzacze uniwersalne klasy wprowadzającej przeznaczone są do usuwania suchych i wilgotnych zanieczyszczeń oraz niewielkich ilości wody. Doskonale sprawdzają się w odkurzaniu wnętrza samochodowych oraz w piwnicy, garażu, przydomowym warsztacie, a także na podjeździe i tarasie. Ich plusami są kompaktowe wymiary i niewielki ciężar.



reddot award 2014
honourable mention



1 Niezawodny filtr

- Filtry kartridżowe stosowane w odkurzaczach Kärcher przystosowane są do pracy na mokro i sucho.
- W razie potrzeby filtr można łatwo zdemonstrować – np. w celu wymiany

2 Przeprojektowane akcesoria

- Nowa przełączana ssawka podłogowa pozwala na uzyskanie doskonałych rezultatów zarówno podczas odkurzania na mokro jak i na sucho.
- Nowy wąż charakteryzuje się większą elastycznością i zapewnia większą swobodę ruchów podczas odkurzania.



WD 3 P

WD 3 Premium

WD 3

- Aktywne gniazdo do podłączania elektronarzędzi
- Nowe, ulepszone akcesoria na wyposażeniu
- Funkcja wydmuchu

- Nowe, ulepszone akcesoria na wyposażeniu
- Funkcja wydmuchu
- Zbiornik ze stali szlachetnej

- Nowe, ulepszone akcesoria na wyposażeniu
- Funkcja wydmuchu
- Pozycja parkingowa rury

Dane techniczne

		WD 3 P	WD 3 Premium	WD 3
Właściwa moc ssania*	Air watts	200	200	200
Zużycie energii	W	1000	1000	1000
Pojemność zbiornika / materiał	l	17 / tworzywo sztuczne	17 / stal szlachetna	17 / tworzywo sztuczne
Przewód zasilający	m	4	4	4
Średnica akcesoriów	mm	35	35	35
Masa	kg	5.7	5.8	5.5
Wymiary (D x S x W)	mm	388 × 340 × 502	388 × 340 × 525	388 × 340 × 503

Wyposażenie

		WD 3 P	WD 3 Premium	WD 3
Wąż ssący, długość	m	2	2	2
Odpinane kolanko		■	■	■
Rury ssące 2 x 0.5 m		tworzywo sztuczne	tworzywo sztuczne	tworzywo sztuczne
Ssawka podłogowa uniwersalna		klips	klips	klips
Filtr kartridżowy		standard	standard	standard
Ssawka szczelinowa		■	■	■
Papierowy worek filtracyjny	szt.	1	1	1
Funkcja wydmuchu		■	■	■
Pozycja parking		■	■	■
Uchwyty na wąż i akcesoria		■	■	■
Nr katalogowy		1.629-882.0	1.629-841.0	1.629-801.0
Cena				

■ Objęte dostawą. * Mierzona na rurze ssącej zgodnie ze zstandaryzowaną normą IEC 60312.

KLASA WPROWADZAJĄCA

Praktyczna, na każdą kieszeń

Odkurzacz WD 2 służy przede wszystkim do pracy na mokro, dlatego został wyposażony w filtr piankowy. Opcjonalnie można doposażyć go w filtr kartridżowy do pracy na sucho i mokro.



1 Przeprojektowane akcesoria

- Nowa przełączana ssawka podłogowa pozwala na uzyskanie doskonałych rezultatów zarówno podczas odkurzania na mokro jak i na sucho.

2 Porządek i wygoda

- Ssawki i rury, dzięki praktycznym uchwytom, można przechowywać na obudowie odkurzacza.

WD 2

Siła ssąca

WD 2 WD 3 WD 4 WD 5 WD 6

Zużycie prądu

1000 Watt

- Kompaktowy design
- Praktyczne uchwyty na osprzęt i przewód zasilający
- Zbiornik z tworzywa sztucznego

Dane techniczne

Właściwa moc ssania*	Air watts	180
Zużycie energii	W	1000
Pojemność zbiornika / materiał	l	12 / tworzywo sztuczne
Przewód zasilający	m	4
Średnica akcesoriów	mm	35
Masa	kg	4.5
Wymiary (D x S x W)	mm	369 × 337 × 430

Wyposażenie

Wąż ssący, długość	m	1.9
Rury ssące 2 x 0.5 m		tworzywo sztuczne
Ssawka podłogowa uniwersalna		klips
Filtr piankowy		■
Ssawka szczelinowa		■
Papierowy worek filtracyjny	szt.	1
Uchwyty na wąż i akcesoria		■
Nr katalogowy		1.629-761.0
Cena		

■ Objęte dostawą. * Mierzona na rurze ssącej zgodnie ze zstandaryzowaną normą IEC 60312.

BEZPRZEWODOWE ODKURZACZE UNIWERSALNE – PEŁNA SWOBODA PRACY I ELASTYCZNOŚĆ ZASTOSOWAŃ


Wygodny i elastyczny w zastosowaniu, nie wymagający przygotowania do pracy, bez krępującego ruchu kabla, lekki i wyjątkowo cichy to powody, dla których warto zainwestować w uniwersalny odkurzacz bateryjny. Niezastąpiony na posesji, doskonały do odkurzania samochodu. Wyposażony w baterie kompatybilne z platformą bateryjną, która pozwala na stosowanie ich w innych, zasilanych baterijnie urządzeniach Kärcher.

W DOMU



1 Swoboda podczas pracy

Koniec z irytującym plątaniem się kabla pod nogami podczas pracy i koniecznością podpinania przedłużaczy przy odkurzaniu posesji. Bezprzewodowy, zasilany baterijnie odkurzacz WD 3 Battery gwarantuje pełną swobodę zarówno podczas sprzątania w domu jak i na zewnątrz.



2 Pełna funkcjonalność

Bezprzewodowy odkurzacz WD 3 Battery jest równie funkcjonalny jak klasyczne, zasilane sieciowo odkurzacze uniwersalne Kärcher. Zbiera zarówno suche jak i wilgotne zanieczyszczenia oraz wodę. Posiada też funkcję wydmuchu, która jest bardzo przydatna przy usuwaniu liści z podjazdu czy trawnika. Dzięki szerokiej dostępności dodatkowych akcesoriów odkurzacz jest wyjątkowo wszechstronny w zastosowaniu.

3 Baterie 18 V i 36 V

Wymienna litowo-jonowa bateria 2.5 Ah gwarantuje do 15 minut ciągłej pracy i bardzo dobre parametry. Jeżeli potrzebujemy odkurzać dłużej możemy zastosować dodatkową zamienną baterię 36 V o pojemności 5.0 Ah, wówczas czas pracy ciągłej wydłuży się do 30 minut. Dzięki Real Time Technology na wbudowanym wyświetlaczu LCD pokazywany jest stopień naładowania baterii oraz pozostały czas pracy w minutach.

4 Filtracja

Bateryjne odkurzacze uniwersalne wyposażone są w kartridżowy filtr, który umożliwia odkurzanie na sucho i na mokro.

* Platforma bateryjna 36 V i platforma bateryjna 18 V nie są ze sobą kompatybilne.

WD 1 COMPACT BATTERY

Bez kabla – bez kłopotu



Bezprzewodowy, kompaktowy, lekki i cichy odkurzacz do pracy na sucho i na mokro. Niezastąpiony do sprzątania samochodu, czy szybkich porządków w przydomowym warsztacie, garażu lub piwnicy. Kompatybilny z platformą baterijną Kärcher 18 V.



1 Zasilanie bateryjne

- Ogniwa litowo-jonowe gwarantują stałą moc i zapobiegają samorozładowaniu i efektowi pamięci.
- Bateria 18 V gwarantuje około 10 minut pracy ciągłej.

2 Kompaktowy design

- Nie wymaga przygotowania do pracy – wystarczy nacisnąć włącznik.
- Łatwy w transporcie, przenoszeniu i przechowywaniu.

WD 1 Compact Battery Set

WD 1 Compact Battery

- Bateria objęta dostawą
- Z zestawem akcesoriów do odkurzania samochodów
- Filtr kartridżowy

- Bateria wymaga dodatkowego zamówienia
- Z zestawem akcesoriów do odkurzania samochodów
- Filtr kartridżowy

Dane techniczne			
Moc znamionowa	W	230	230
Pojemność zbiornika / materiał	l	7 / tworzywo sztuczne	7 / tworzywo sztuczne
Voltaż baterii	V	18	18
Czas pracy baterii	min	10	-
Czas ładowania (100%)	h	4	-
Masa	kg	3.1	3.1
Wymiary (D x S x W)	mm	386 x 279 x 312	386 x 279 x 312
Wypożyczenie			
Wąż ssący, długość	m	1.2	1.2
Bateria		Bateria litowo-jonowa 18/25, wymienna	-
Ładowarka		Standardowa, do baterii 18 V	-
Filtr kartridżowy		standard	standard
Ssawka szczelinowa		■	■
Ssawka do tapicerki		■	■
Papierowy worek filtracyjny	szt.	1	1
Funkcja wydmuchu		■	■
Uchwyty na wąż i akcesoria		■	■
Nr katalogowy		1.198-301.0	1.198-300.0
Cena			

■ Objęte dostawą.

WD 3 BATTERY



Bezprzewodowe i uniwersalne.

Bezprzewodowe, zasilane bateryjnie odkurzacze uniwersalne do pracy na sucho i na mokro. Doskonale sprawdzą się zarówno w domu jak i na posesji, a także jako odkurzacze samochodowe. Gwarantują pełną swobodę pracy i są niezależne od dostępności sieci elektrycznej. Koniec z irytującym plątaniem się kabla pod nogami podczas pracy i koniecznością podpinania przedłużaczy przy odkurzaniu auta.



1 Zasilanie bateryjne

- Ogniwa litowo-jonowe gwarantują stałą moc i zapobiegają samorozładowaniu i efektowi pamięci.
- W zależności od zastosowanej baterii (18 V lub 36 V) czas pracy odkurzacza wynosi 15 lub 30 minut.
- Wbudowany wskaźnik LCD pokazuje stan naładowania baterii.



2 Filtracja

- Kartridżowy filtr umożliwia odkurzanie suchych i wilgotnych zanieczyszczeń oraz wody.



3 Funkcja wydmuchu

- Praktyczna funkcja wydmuchu pozwala usunąć śmieci z miejsc niedostępnych dla ssawki.
- Funkcja wydmuchu umożliwia zdmuchiwanie lekkich zanieczyszczeń, których nie chcemy zasysać do zbiornika.



4 Uniwersalne akcesoria

- Uniwersalna ssawka – do odkurzania na mokro i na sucho.
- Elastyczny wąż gwarantuje swobodę manewrowania.

DANE TECHNICZNE I WYPOSAŻENIE

WD 3 Battery Premium Set

WD 3 Battery Premium

- Bateria objęta dostawą
- Funkcja wydmuchu
- Zbiornik ze stali szlachetnej

- Bateria wymaga dodatkowego zamówienia
- Funkcja wydmuchu
- Zbiornik ze stali szlachetnej

Dane techniczne

Moc znamionowa	W	300	300
Pojemność zbiornika / materiał	l	17 / stal szlachetna	17 / stal szlachetna
Woltaż baterii	V	36	36
Czas pracy baterii	min	15	-
Czas ładowania (100%)	h	5	-
Masa	kg	5.5	5.5
Wymiary (D x S x W)	mm	388 × 340 × 525	388 × 340 × 525

Wypożyczenie

Wąż ssący, długość	m / mm	2 / 35	2 / 35
Rury ssące	szt. × m / mm	2 x 0.5 / 35 / tworzywo sztuczne	2 x 0.5 / 35 / tworzywo sztuczne
Ssawka podłogowa uniwersalna		klips	klips
Bateria		Bateria litowo-jonowa 36/25, wymienna	-
Ładowarka		Standardowa, do baterii 36 V	-
Filtr kartridżowy		standard	standard
Ssawka szczelinowa		■	■
Papierowy worek filtracyjny	szt.	1	1
Funkcja wydmuchu		■	■
Uchwyty na wąż i akcesoria		■	■
Nr katalogowy		1.629-951.0	1.629-950.0
Cena			

■ Objęte dostawą.

WD 3 Battery Set

WD 3 Battery

- Bateria objęta dostawą
- Funkcja wydmuchu
- Zbiornik z tworzywa sztucznego

- Bateria wymaga dodatkowego zamówienia
- Funkcja wydmuchu
- Zbiornik z tworzywa sztucznego

Dane techniczne

Moc znamionowa	W	300	300
Pojemność zbiornika / materiał	l	17 / tworzywo sztuczne	17 / tworzywo sztuczne
Woltaż baterii	V	36	36
Czas pracy baterii	min	15	-
Czas ładowania (100%)	h	5	-
Masa	kg	5.2	5.2
Wymiary (D x S x W)	mm	388 × 340 × 503	388 × 340 × 503

Wypożyczenie

Wąż ssący, długość	m / mm	2 / 35	2 / 35
Rury ssące	szt. × m / mm	2 x 0.5 / 35 / tworzywo sztuczne	2 x 0.5 / 35 / tworzywo sztuczne
Ssawka podłogowa uniwersalna		klips	klips
Bateria		Bateria litowo-jonowa 36/25, wymienna	-
Ładowarka		Standardowa, do baterii 36 V	-
Filtr kartridżowy		standard	standard
Ssawka szczelinowa		■	■
Papierowy worek filtracyjny	szt.	1	1
Funkcja wydmuchu		■	■
Uchwyty na wąż i akcesoria		■	■
Nr katalogowy		1.629-911.0	1.629-910.0
Cena			

■ Objęte dostawą.

SPECJALISTYCZNE ODKURZACZE UNIWERSALNE

Odkurzacze wyspecjalizowane to odpowiednio wyposażone do konkretnych zastosowań modele odkurzaczy uniwersalnych. Ich ofertę można podzielić na 4 grupy: odkurzacze do prac remontowych, samochodowe, warsztatowe i domowe. Oprócz specjalnego przeznaczenia mogą odkurzać na sucho/mokro i służyć do codziennych porządków w domu oraz jego najbliższym otoczeniu: garażu czy piwnicy.



1 Odkurzacze do prac remontowych

Idealnie sprawdza się w usuwaniu zabrudzeń powstałych podczas budowy domu czy remontu. Płaski filtr falisty, mocowany w kieszeni, umożliwia usuwanie lekkiego pyłu np. gipsowego, a system oczyszczania filtra zapobiega utracie siły ssącej nawet przy bardzo dużej ilości zbieranych zanieczyszczeń. Zestaw akcesoriów o średnicy 45 mm oraz doskonałe parametry pracy dają możliwość usuwania gruzu czy innych dużych zabrudzeń. Dzięki wyposażeniu w gniazdo do pracy z elektronarzędziami (model P) doskonale sprawdzi się też podczas szlifowania czy cięcia. Na co dzień odkurzacze mogą być wykorzystywane jak uniwersalny model na sucho/mokro.

2 Odkurzacze samochodowe

Doskonałe urządzenie do odkurzania wnętrza samochodowych. Dzięki specjalnie zaprojektowanym do tego celu akcesoriom, szybko i skutecznie usuwa zanieczyszczenia z foteli, dywaników i bagażników samochodowych. Z kolei ssawka szczotkowa o miękkim włosiu umożliwia odkurzanie wrażliwych na zarysowanie powierzchni, takich jak deska rozdzielcza. Na co dzień odkurzacze mogą być wykorzystywane jak uniwersalny model na sucho/mokro.



3 Odkurzacze warsztatowe

Odkurzacze zaprojektowane i wyposażone z myślą o domowych majsterkowiczach. Doskonale sprawdzają się w sprawnym usuwaniu zanieczyszczeń po piłowaniu, cięciu, wierceniu czy szlifowaniu oraz w trakcie prowadzenia tych prac. Gniazdo do podłączania elektronarzędzi umożliwia automatyczne włączanie i wyłączenie odkurzacza poprzez elektronarzędzie oraz zbieranie wytwarzanych zanieczyszczeń bezpośrednio u źródła – zanim zdążą zaśmiecić stół warsztatowy czy podłogę. Na co dzień odkurzacze mogą być wykorzystywane jak uniwersalny model na sucho/mokro.

4 Odkurzacze domowe

Odkurzacze domowe doskonale sprawdzają się zarówno podczas usuwania zanieczyszczeń z dywanów, jak i podłóg twardych. Dzięki wyposażeniu w ręczną ssawkę umożliwia odkurzanie tapicerki meblowej. Filtr kartridżowy pozwala na zbieranie suchych i wilgotnych zanieczyszczeń oraz niewielkich ilości wody. Kompaktowe gabaryty urządzenia oraz wygodne uchwyty na akcesoria ułatwiają jego przechowywanie. Odkurzacze mogą być też stosowane do usuwania codziennych zabrudzeń w garażu czy piwnicy oraz do odkurzania wnętrza samochodu.





ODKURZACZ DO PRAC REMONTOWYCH



Niezastąpiony podczas budowy i remontu domu

Odkurzacz charakteryzujący się doskonałą siłą ssącą i mocną, trwałą konstrukcją. Płaski filtr falisty mocowany w kieszeni umożliwia usuwanie lekkiego pyłu np. gipsowego, a system oczyszczania filtra zapobiega utracie siły ssącej nawet przy bardzo dużej ilości zbieranych zanieczyszczeń. Funkcja wydmuchu ułatwia usuwanie zanieczyszczeń z trudno dostępnych, wąskich przestrzeni. Na co dzień odkurzacz może być wykorzystywany jak uniwersalny model na sucho/mokro.



1 Zestaw akcesoriów do usuwania zanieczyszczeń po pracach remontowych

- Zestaw akcesoriów o średnicy 45 mm oraz doskonałe parametry pracy dają możliwość usuwania gruzu czy innych dużych zabrudzeń.
- Wysoki stopień elastyczności węża ssącego gwarantuje swobodę ruchów podczas odkurzania.

2 Zestaw akcesoriów do usuwania zanieczyszczeń po pracach remontowych

- Innowacyjna, opatentowana technologia szybkiego i łatwego wyjmowania filtra bez kontaktu z brudem.
- Do odkurzania na mokro i sucho bez konieczności wymiany filtra.

WD 5 Renovation



- Z zestawem akcesoriów do usuwania zanieczyszczeń po pracach remontowych
- Płaski filtr falisty w kasie
- Funkcja wygodnego oczyszczania filtra

Dane techniczne

Właściwa moc ssania*	Air watts	240
Zużycie energii	W	1100
Pojemność zbiornika / materiał	l	25 / tworzywo sztuczne
Przewód zasilający	m	5
Średnica akcesoriów	mm	35
Masa	kg	8.2
Wymiary (D x S x W)	mm	418 × 382 × 652

Wposażenie

Wąż ssący, długość	m	2.2
Odpinane kolanko, antystatyczne		■
Rury ssące 2 x 0.5 m		tworzywo sztuczne
Ssawka podłogowa uniwersalna		przełączana z 2 gumowymi i 2 szczotkowymi listwami
Płaski filtr falisty		w wyjmowanej kasie
Ssawka szczelinowa		■
Zestaw do prac remontowych		■
Flizelinowy worek filtracyjny	szt.	1
Oczyszczanie filtra		■
Funkcja wydmuchu		■
Nr katalogowy		1.348-198.0
Cena		

■ Objęte dostawą. * Mierzona na rurze ssącej zgodnie ze zstandaryzowaną normą IEC 60312.

ODKURZACZ SAMOCHODOWY

Dla każdego właściciela czterech kółek



Doskonałe urządzenie do odkurzania wnętrz samochodowych. Dzięki specjalnie zaprojektowanym do tego celu akcesoriom, szybko i skutecznie usuwa zanieczyszczenia z foteli, dywaników, przestrzeni pomiędzy fotelami i pod pedałami, bagażnika oraz deski rozdzielczej. Na co dzień odkurzacz może być wykorzystywany jako uniwersalny model na sucho/mokro.



1 Zestaw akcesoriów do odkurzania wnętrz samochodowych

- Specjalnie wyprofilowane ssawki gwarantują doskonałe rezultaty zarówno podczas odkurzania bagażnika, foteli jak i wąskich przestrzeni pomiędzy nimi.
- Ssawka szczotkowa o twardym włosiu usuwa silnie przylegające zabrudzenia, ssawka o włosiu miękkim gwarantuje dobre zbieranie kurzu z wrażliwych na zarysowania powierzchni.

2 Płaski filtr falisty w kasecie

- Innowacyjna, opatentowana technologia szybkiego i łatwego wyjmowania filtra bez kontaktu z brudem.
- Do odkurzania na mokro i sucho bez konieczności wymiany filtra.

WD 4 Car

Siła ssąca

WD 2 WD 3 WD 4 WD 5 WD 6

Zużycie prądu

1000 Watt

- Z zestawem akcesoriów do odkurzania wnętrz samochodowych
- Płaski filtr falisty w kasecie
- Flizelinowy worek filtracyjny

Dane techniczne

Właściwa moc ssania*	Air watts	220
Zużycie energii	W	1000
Pojemność zbiornika / materiał	l	20 / tworzywo sztuczne
Przewód zasilający	m	5
Średnica akcesoriów	mm	35
Masa	kg	7.1
Wymiary (D x S x W)	mm	384 × 365 × 526

Wyposażenie

Wąż ssący, długość	m	2.2
Odpinane kolanko		■
Rury ssące 2 x 0.5 m		tworzywo sztuczne
Ssawka podłogowa uniwersalna		klips z 2 gumowymi i 2 szczotkowymi listwami
Płaski filtr falisty		w wyjmowanej kasecie
Przedłużona ssawka szczelinowa (350 mm)		■
Ssawka szczotkowa o miękkim włosiu		■
Ssawka szczotkowa o twardym włosiu		■
Ssawka szeroka		■
Flizelinowy worek filtracyjny	szt.	1
Nr katalogowy		1.348-116.0
Cena		


■ Objęte dostawą. * Mierzona na rurze ssącej zgodnie ze zstandaryzowaną normą IEC 60312.

ODKURZACZ SAMOCHODOWY

Dla każdego właściciela czterech kółek



Doskonałe urządzenie do odkurzania wnętrz samochodowych. Dzięki specjalnie zaprojektowanym do tego celu akcesoriom, szybko i skutecznie usuwa zanieczyszczenia z foteli, dywaników, przestrzeni pomiędzy fotelami i pod pedałami, bagażnika oraz deski rozdzielczej. Na co dzień odkurzacz może być wykorzystywany jako uniwersalny model na sucho/mokro.



1 Zestaw akcesoriów do odkurzania wnętrz samochodowych

- Specjalnie wyprofilowane ssawki gwarantują doskonałe rezultaty zarówno podczas odkurzania bagażnika, foteli jak i wąskich przestrzeni pomiędzy nimi.
- Ssawka szczotkowa o twardym włosiu usuwa silnie przylegające zabrudzenia, ssawka o włosiu miękkim gwarantuje dobre zbieranie kurzu z wrażliwych na zarysowania powierzchni.

2 Odpinane kolanko

- Innowacyjna, opatentowana technologia szybkiego i łatwego wyjmowania filtra bez kontaktu z brudem.
- Do odkurzania na mokro i sucho bez konieczności wymiany filtra.

WD 3 Car

Siła ssąca

WD 2 WD 3 WD 4 WD 5 WD 6

Zużycie prądu

1000 Watt

- Z zestawem akcesoriów do odkurzania wnętrz samochodowych
- Płaski filtr falisty w kasie
- Flizelinowy worek filtracyjny

Dane techniczne

Właściwa moc ssania*	Air watts	200
Zużycie energii	W	1000
Pojemność zbiornika / materiał	l	17 / tworzywo sztuczne
Przewód zasilający	m	4
Średnica akcesoriów	mm	35
Masa	kg	5.5
Wymiary (D x S x W)	mm	388 × 340 × 503

Wposażenie

Wąż ssący, długość	m	2
Odpinane kolanko		■
Rury ssące 2 x 0.5 m		tworzywo sztuczne
Ssawka podłogowa uniwersalna		kłips
Filtr kartridżowy		standard
Przedłużona ssawka szczelinowa (350 mm)		■
Ssawka szczotkowa o miękkim włosiu		■
Ssawka szczotkowa o twardym włosiu		■
Ssawka szeroka		■
Papierowy worek filtracyjny	szt.	1
Nr katalogowy		1.629-809.0
Cena		

■ Objęte dostawą. * Mierzona na rurze ssącej zgodnie ze zstandaryzowaną normą IEC 60312.

ODKURZACZ WARSZTATOWY

Najlepszy przyjaciel majsterkowicza



Odkurzacze zaprojektowane i wyposażone z myślą o domowych majsterkowiczach. Doskonale sprawdza się w sprawnym usuwaniu zanieczyszczeń po piłowaniu, cięciu, wierceniu czy szlifowaniu oraz w trakcie prowadzenia tych prac. Na co dzień odkurzacze mogą być wykorzystywane jak uniwersalny model na sucho/mokro.



1 Aktywne gniazdo do podłączania elektronarzędzi

- Podłączenie elektronarzędzi do odkurzacza umożliwia odsysanie zabrudzeń powstających podczas pracy zanim osiadą na podłodze czy meblach.
- Odkurzacze są automatycznie włączane i wyłączane za pomocą elektronarzędzi.

2 Z zestawem akcesoriów do odkurzania w warsztacie

- Ssawka szczotkowa o miękkim włosiu przeznaczona jest do dokładnego odkurzania stołu warsztatowego i narzędzi.
- Wysoce elastyczny wąż ułatwia manewrowanie. Ssawka podłogowa wyposażona w dwie listwy szczotkowe oraz dwie listwy gumowe doskonale sprawdza się podczas zbierania suchych i mokrych zanieczyszczeń oraz wody.

WD 3 P Workshop

Siła ssąca

WD2 WD3 WD4 WD5 WD6

Zużycie prądu

1000 Watt

- Aktywne gniazdo do podłączania elektronarzędzi
- Z zestawem akcesoriów do odkurzania w warsztacie
- Funkcja wydmuchu

Dane techniczne

Właściwa moc ssania*	Air watts	200
Zużycie energii	W	1000
Pojemność zbiornika / materiał	l	17 / tworzywo sztuczne
Przewód zasilający	m	4
Średnica akcesoriów	mm	35
Masa	kg	5.7
Wymiary (D x S x W)	mm	388 x 340 x 502

Wyposażenie

Wąż ssący, długość	m	2
Odpinane kolanko		■
Rury ssące 2 x 0.5 m		tworzywo sztuczne
Ssawka podłogowa uniwersalna		klips
Filtr kartridżowy		standard
Ssawka szczelinowa		■
Aktywne gniazdo do elektronarzędzi		■
Elastyczny wąż do elektronarzędzi	m	1
Ssawka szczotkowa o miękkim włosiu		■
Papierowy worek filtracyjny	szt.	1
Nr katalogowy		1.629-887.0
Cena		

■ Objęte dostawą. * Mierzona na rurze ssącej zgodnie ze zstandaryzowaną normą IEC 60312.

ODKURZACZ DOMOWY



Niezastąpiony na co dzień i w sytuacjach awaryjnych

Doskonale sprawdza się podczas odkurzania dywanów, wykładzin tekstylnych i podłóg twardych. Dodatkowa ręczna ssawka umożliwia odkurzanie tapicerki meblowej, a filtr kartridżowy pozwala na zbieranie suchych i wilgotnych zanieczyszczeń, w tym niewielkich ilości wody. Kompaktowe gabaryty oraz wygodne uchwyty do przechowywania akcesoriów na obudowie ułatwiają przechowywanie urządzenia. Odkurzacz sprawdza się także w garażu i piwnicy oraz podczas sprzątania samochodu.



1 Zestaw akcesoriów do odkurzania podłóg twardych i dywanów

- Przełączana ssawka podłogowa gwarantuje doskonałe rezultaty odkurzania wykładzin tekstylnych oraz podłóg twardych.
- Ssawka ręczna zapewnia dobre zbieranie kurzu z tapicerki, a ssawka szczelinowa pozwala łatwo dotrzeć do wąskich przestrzeni i trudno dostępnych miejsc.

2 Dobry system filtracji

- Filtr kartridżowy umożliwia pracę na sucho i na mokro.
- Umożliwia zbieranie zanieczyszczeń o ostrych krawędziach np. rozbitego szkła.

WD 3 Premium Home

Siła ssąca

WD 2 WD 3 WD 4 WD 5 WD 6

Zużycie prądu

1000 Watt

- Z zestawem akcesoriów do odkurzania różnego rodzaju podłóg i tapicerki
- Filtr kartridżowy - także do odkurzania wody
- Zbiornik ze stali szlachetnej

Dane techniczne

Właściwa moc ssania*	Air watts	200
Zużycie energii	W	1000
Pojemność zbiornika / materiał	l	17 / stal szlachetna
Przewód zasilający	m	4
Średnica akcesoriów	mm	35
Masa	kg	5.8
Wymiary (D x S x W)	mm	388 x 340 x 525

Wyposażenie

Wąż ssący, długość	m	2
Odpinane kolanko		■
Rury ssące 2 x 0.5 m		tworzywo sztuczne
Ssawka podłogowa na sucho		przełączana z 2 szczotkowymi listwami
Filtr kartridżowy		standard
Ssawka szczelinowa		■
Ssawka do tapicerki		■
Papierowy worek filtracyjny	szt.	3
Pozycja parking		■
Funkcja wydmuchu		■
Nr katalogowy		1.629-850.0
Cena		

■ Objęte dostawą. * Mierzona na rurze ssącej zgodnie ze zstandaryzowaną normą IEC 60312.

ODKURZACZ DOMOWY



Niezastąpiony na co dzień i w sytuacjach awaryjnych

Doskonale sprawdza się podczas odkurzania dywanów, wykładzin tekstylnych i podłóg twardych. Dodatkowa ręczna ssawka umożliwia odkurzanie tapicerki meblowej, a filtr kartridżowy pozwala na zbieranie suchych i wilgotnych zanieczyszczeń, w tym niewielkich ilości wody. Kompaktowe gabaryty oraz wygodne uchwyty na akcesoria ułatwiają przechowywanie urządzenia. Odkurzacze sprawdza się także w garażu i piwnicy oraz podczas sprzątania samochodu.



1 Zestaw akcesoriów do odkurzania podłóg twardych i dywanów

- Przełączana ssawka podłogowa gwarantuje doskonałe rezultaty odkurzania wykładzin tekstylnych oraz podłóg twardych.
- Ssawka ręczna zapewnia dobre zbieranie kurzu z tapicerki, a ssawka szczelinowa pozwala łatwo dotrzeć do wąskich przestrzeni i trudno dostępnych miejsc.

2 Dobry system filtracji

- Filtr kartridżowy umożliwia pracę na sucho i na mokro.
- Umożliwia zbieranie zanieczyszczeń o ostrych krawędziach np. rozbitego szkła.

WD 2 Home

Siła ssąca

WD2 WD3 WD4 WD5 WD6

Zużycie prądu

1000 Watt

- Z zestawem akcesoriów do odkurzania różnego rodzaju podłóg i tapicerki
- Kompaktowy design
- Praktyczne uchwyty na osprzęt i przewód zasilający

Dane techniczne

Właściwa moc ssania*	Air watts	180
Zużycie energii	W	1000
Pojemność zbiornika / materiał	l	12 / tworzywo sztuczne
Przewód zasilający	m	4
Średnica akcesoriów	mm	35
Masa	kg	4.5
Wymiary (D x S x W)	mm	369 x 337 x 430

Wyposażenie

Wąż ssący, długość	m	1.9
Rury ssące 2 x 0.5 m		tworzywo sztuczne
Ssawka podłogowa na sucho		przełączana z 2 szczotkowymi listwami
Filtr kartridżowy		standard
Ssawka szczelinowa		■
Ssawka do tapicerki		■
Papierowy worek filtracyjny	szt.	3
Hak na przewód zasilający		■
Uchwyty na akcesoria		■
Zderzak		■
Nr katalogowy		1.629-773.0
Cena		

■ Objęte dostawą. * Mierzona na rurze ssącej zgodnie ze zstandaryzowaną normą IEC 60312.

ODKURZACZE KOMINKOWE



Wysoka wydajność i bezpieczeństwo

Usuwanie popiołu z kominków, pieców oraz grillów potrafi przysporzyć wielu problemów. Efekty sprzątania zazwyczaj nie są zadowalające, gdyż unoszący się przy tym pył osiada na wszystkim dookoła. Kärcher posiada doskonałe rozwiązanie tego problemu – odkurzacz kominkowy, który szybko i skutecznie usuwa zimny popiół. Innowacyjna technologia filtracji z osobnym filtrem dużych zanieczyszczeń i płaskim filtrem falistym zapewnia maksymalne bezpieczeństwo użytkowania i stałe wysoką siłę ssania. Model AD 4 Premium w połączeniu ze ssawką podłogową, może również być użytkowany jako wysokiej klasy odkurzacz na sucho.



1 System oczyszczania filtra ReBoost

- System oczyszczania filtra aktywowany przyciskiem na głowicy.
- Zapobiega spadkom siły ssącej podczas pracy.
- Umożliwia odkurzanie dużych ilości drobnego pyłu.

2 1-komponentowy system filtrujący

- Składa się z filtrów: płaskiego falistego, metalowego i do większych zanieczyszczeń. Model AD 4 Premium dodatkowo posiada osobny filtr wylotowy.
- Łatwy demontaż filtra bez kontaktu z brudem.

3 Ognioodporny materiał, metalowy zbiornik i powlekany, metalowy wąż

- Zapewnia maksymalne bezpieczeństwo pracy podczas odkurzania popiołu.

4 W pełni funkcjonalny

- Odkurzacz AD 3 Premium posiada na wyposażeniu rury ssące i ssawkę podłogową.
- AD 3 Premium doskonale sprawdza się w domu, piwnicy czy garażu.

DANE TECHNICZNE I WYPOSAŻENIE

AD 4 Premium

AD 2

- System oczyszczania filtra ReBoost
- 1-komponentowy system filtrujący
- Po doposażeniu może być użytkowany jako odkurzacz na sucho

- System oczyszczania filtra ReBoost
- 1-komponentowy system filtracji
- Łatwe opróżnianie i czyszczenie zbiornika bez kontaktu z brudem

Dane techniczne

Moc znamionowa	W	600	600
Właściwa moc ssania*	Air watts	150	150
Pojemność zbiornika / materiał	l	17 / Metal	14 / Metal
Przewód zasilający	m	4	4
Masa	kg	5.3	4.4
Wymiary (D x S x W)	mm	365 × 330 × 565	345 × 330 × 440

Wyposażenie

Wąż ssący, materiał		Metal, powlekany	Metal, powlekany
Wąż ssący, długość	m	1.7	1.2
Rury ssące, 2 × 0.5 m		Chromowane	-
Ssawka podłogowa na sucho		Ognioodporna	-
Płaski filtr falisty	szt.	1 / Poliester, ognioodporny	1 / Poliester, ognioodporny
Filtr dużych zanieczyszczeń, materiał		■ / Metal	■ / Metal
Filtr wylotowy		■	-
Oczyszczanie filtra		■	■
Uchwyt parkingowy na kolanko		■	■
Uchwyt na zbiorniku		■	■
Zderzak		■	-
Nr katalogowy		1.629-731.0	1.629-711.0
Cena			

■ Objęte dostawą. * Mierzona na rurze ssącej zgodnie ze zstandaryzowaną normą IEC 60312.

ODKURZACZE PIORĄCE



Dogłębne czyszczenie dywanów i tapicerki

Odkurzacze piorące SE 5.100 przeznaczone są do czyszczenia wykładzin tekstylnych, podłóg twardych i tapicerki (meblowej i samochodowej) metodą ekstrakcji. Metoda ta polega na naniesieniu roztworu środka czyszczącego na powierzchnię i odessaniu go wraz z rozpuszczonym brudem. Dzięki wyposażeniu w płaski filtr falisty może też pełnić funkcję odkurzacza na sucho/ mokro. Stanowi doskonałe rozwiązanie dla osób cierpiących na alergie oraz dla posiadaczy zwierząt domowych.



1 System dwóch zbiorników

- Dwa osobne zbiorniki na wodę czystą i brudną.
- Łatwe napełnienie, opróżnianie i czyszczenie zbiorników.

2 Technologia dysz Kärcher

- Skuteczne odsysanie gwarantuje do 50 % krótszy czas schnięcia.

SE 5.100

- Spryskiwanie i odsysanie w jednym przejściu roboczym
- System do ekstrakcji zintegrowany z węzłem ssącym
- Może pełnić funkcję odkurzacza na mokro/sucho

Dane techniczne

Podciśnienie	mbar / kPa	210 / 21
Przepływ powietrza	l/s	70
Zbiornik wody czystej / brudnej	l	4 / 4
Maks. zużycie energii – turbina / pompa	W	1400 / 40
Szerokość robocza	mm	230
Wydatek wody	l/min	1
Ciśnienie spryskiwania	bar	1
Przewód zasilający	m	5
Masa	kg	7.7
Wymiary (D x S x W)	mm	422 x 320 x 465

Wyposażenie

Wąż do ekstrakcji z uchwytem	m / mm	2 / 35
Rury ssące, 2 x 0.5 m		tworzywo sztuczne
Dysza ekstrakcyjna z adapterem do podłóg twardych		■
Ssawka podłogowa na sucho		przetaczana z 2 szczotkowymi listwami
Ssawka szczelinowa		■
Ssawka do tapicerki		■
Papierowy worek filtracyjny	szt.	1
Płaski filtr falisty		■
Środek do prania dywanów RM 519 (100 ml)		■
Nr katalogowy		1.081-200.0
Cena		

- Objęte dostawą.

ODKURZACZE PIORĄCE

Czystość i higiena



Odkurzacze piorące Kärcher przeznaczone są do czyszczenia wykładzin tekstylnych, podłóg twardych i tapicerki (meblowej, samochodowej) metodą ekstrakcji. Metoda ta polega na naniesieniu roztworu środka czyszczącego na powierzchnię i odessaniu go wraz z rozpuszczonym brudem. Po doposażeniu w filtr kartridżowy mogą też pełnić funkcję odkurzaczy na mokro/sucho.



1 Technologia dysz Kärcher

- Skuteczne odsysanie gwarantuje do 50 % krótszy czas schnięcia.

2 Zdejmowany zbiornik

- Łatwy do napełniania i opróżniania.
- Wykonany z transparentnego tworzywa pozwalającego na kontrolę poziomu wody.

SE 4002

SE 4001

- Spryskiwanie i odsysanie w jednym przejściu roboczym
- System do ekstrakcji zintegrowany z węzłem ssącym
- Wyposażony w standardzie w ręczną dyszę ekstrakcyjną
- Spryskiwanie i odsysanie w jednym przejściu roboczym
- System do ekstrakcji zintegrowany z węzłem ssącym
- Pojemny, wymiowy zbiornik na czystą wodę

Dane techniczne

Podciśnienie	mbar / kPa	210 / 21	210 / 21
Przepływ powietrza	l/s	70	70
Zbiornik wody czystej / brudnej	l	4 / 4	4 / 4
Maks. zużycie energii – turbina / pompa	W	1400 / 40	1400 / 40
Szerokość robocza	mm	230	230
Wydatek wody	l/min	1	1
Ciśnienie spryskiwania	bar	1	1
Przewód zasilający	m	7.5	7.5
Masa	kg	7.8	7.8
Wymiary (D x S x W)	mm	441 × 386 × 480	441 × 386 × 480

Wyposażenie

Wąż do ekstrakcji z uchwytem	m / mm	2 / 35	2 / 35
Rury ssące, 2 × 0.5 m		tworzywo sztuczne	tworzywo sztuczne
Dysza ekstrakcyjna z adapterem do podłóg twardych		■	■
Dysza ręczna do ekstrakcji		■	-
Ssawka podłogowa uniwersalna		klips	klips
Ssawka szczelinowa		■	■
Ssawka do tapicerki		■	■
Papierowy worek filtracyjny	szt.	1	1
Filtr piankowy		■	■
Środek do prania dywanów RM 519 (100 ml)		■	■
Nr katalogowy		1.081-140.0	1.081-130.0
Cena			

- Objęte dostawą.

AKCESORIA DO SPECJALISTYCZNYCH ZASTOSOWAŃ



Czyszczenie kominka czy różna grilla wymaga specjalnego wyposażenia. Metalowy filtr popiołu Kärcher (do odkurzaczy uniwersalnych) umożliwia bezpieczne usuwanie popiołu czy dużych zanieczyszczeń np. drewnianych wiórów. Natomiast długi, 3,5-metrowy przedłużający wąż ssący gwarantuje swobodę pracy.

		Nr katalogowy	Ilość szt.	Opis
Akcesoria do specjalnych zastosowań				
Pochłaniacz pyłu do odkurzaczy WD	1	2.863-234.0		Nowy pochłaniacz pyłu do odkurzaczy WD 2 – 6 ułatwia wiercenie dzięki zasysaniu pyłu w miejscu jego powstawania. Pasuje do wszystkich standardowych wiertel o rozmiarze do 15 mm.
Filtr popiołu / Filtr dużych zanieczyszczeń Basic	2	2.863-139.0		Filtr popiołu Basic składa się z 20-litrowego, metalowego zbiornika, elastycznego, metalowego węża o dł. 1 m i metalowej rury ssącej. Przeznaczony jest do czyszczenia kominków, grilli oraz pieców w saunach. Ponadto może być stosowany jako zbiornik na duże zanieczyszczenia np. drewniane wióry. Pasuje do wszystkich domowych odkurzaczy uniwersalnych Kärcher. UWAGA! Nie zasysać żaru!
Filtr popiołu / Filtr dużych zanieczyszczeń Premium	3	2.863-161.0		Filtr popiołu Premium składa się z 20-litrowego, metalowego zbiornika, elastycznego, metalowego węża o dł. 1 m i metalowej rury ssącej oraz filtra drobnego pyłu. Przeznaczony jest do czyszczenia kominków, grilli oraz pieców w saunach. Ponadto może być stosowany jako zbiornik na duże zanieczyszczenia np. drewniane wióry. Pasuje do wszystkich domowych odkurzaczy uniwersalnych Kärcher. UWAGA! Nie zasysać żaru!
Metalowa ssawka szczelinowa (do filtra popiołu)	4	2.640-951.0		Przedłużona (360 mm) ssawka szczelinowa wykonana z trwałego metalu przeznaczona do usuwania popiołu z wąskich szczelin i trudno dostępnych miejsc do stosowania razem z filtrem popiołu.
Przedłużka węża ssącego 3,5 m	5	2.863-001.0		Przedłużka węża ssącego 3,5 m. Umożliwia swobodę ruchów i poszerza zasięg odkurzacza.
Przedłużka rury ssącej	6	2.863-148.0		Do odkurzania trudno dostępnych miejsc, np. sufitów w wysokich pomieszczeniach. Długość 0,5 m.

☐ Akcesoria opcjonalne.



																																																																																																																																																																																																																																																																																																																																																																																																																																																																																																																																																																																																																																																																																																																																																																																																																																																																																																																																																																																																																																																																																																																																																																																																																																																																																																																																																																																																																																																																									</
--	--	--	--	--	--	--	--	--	--	--	--	--	--	--	--	--	--	--	--	--	--	--	--	--	--	--	--	--	--	--	--	--	--	--	--	--	--	--	--	--	--	--	--	--	--	--	--	--	--	--	--	--	--	--	--	--	--	--	--	--	--	--	--	--	--	--	--	--	--	--	--	--	--	--	--	--	--	--	--	--	--	--	--	--	--	--	--	--	--	--	--	--	--	--	--	--	--	--	--	--	--	--	--	--	--	--	--	--	--	--	--	--	--	--	--	--	--	--	--	--	--	--	--	--	--	--	--	--	--	--	--	--	--	--	--	--	--	--	--	--	--	--	--	--	--	--	--	--	--	--	--	--	--	--	--	--	--	--	--	--	--	--	--	--	--	--	--	--	--	--	--	--	--	--	--	--	--	--	--	--	--	--	--	--	--	--	--	--	--	--	--	--	--	--	--	--	--	--	--	--	--	--	--	--	--	--	--	--	--	--	--	--	--	--	--	--	--	--	--	--	--	--	--	--	--	--	--	--	--	--	--	--	--	--	--	--	--	--	--	--	--	--	--	--	--	--	--	--	--	--	--	--	--	--	--	--	--	--	--	--	--	--	--	--	--	--	--	--	--	--	--	--	--	--	--	--	--	--	--	--	--	--	--	--	--	--	--	--	--	--	--	--	--	--	--	--	--	--	--	--	--	--	--	--	--	--	--	--	--	--	--	--	--	--	--	--	--	--	--	--	--	--	--	--	--	--	--	--	--	--	--	--	--	--	--	--	--	--	--	--	--	--	--	--	--	--	--	--	--	--	--	--	--	--	--	--	--	--	--	--	--	--	--	--	--	--	--	--	--	--	--	--	--	--	--	--	--	--	--	--	--	--	--	--	--	--	--	--	--	--	--	--	--	--	--	--	--	--	--	--	--	--	--	--	--	--	--	--	--	--	--	--	--	--	--	--	--	--	--	--	--	--	--	--	--	--	--	--	--	--	--	--	--	--	--	--	--	--	--	--	--	--	--	--	--	--	--	--	--	--	--	--	--	--	--	--	--	--	--	--	--	--	--	--	--	--	--	--	--	--	--	--	--	--	--	--	--	--	--	--	--	--	--	--	--	--	--	--	--	--	--	--	--	--	--	--	--	--	--	--	--	--	--	--	--	--	--	--	--	--	--	--	--	--	--	--	--	--	--	--	--	--	--	--	--	--	--	--	--	--	--	--	--	--	--	--	--	--	--	--	--	--	--	--	--	--	--	--	--	--	--	--	--	--	--	--	--	--	--	--	--	--	--	--	--	--	--	--	--	--	--	--	--	--	--	--	--	--	--	--	--	--	--	--	--	--	--	--	--	--	--	--	--	--	--	--	--	--	--	--	--	--	--	--	--	--	--	--	--	--	--	--	--	--	--	--	--	--	--	--	--	--	--	--	--	--	--	--	--	--	--	--	--	--	--	--	--	--	--	--	--	--	--	--	--	--	--	--	--	--	--	--	--	--	--	--	--	--	--	--	--	--	--	--	--	--	--	--	--	--	--	--	--	--	--	--	--	--	--	--	--	--	--	--	--	--	--	--	--	--	--	--	--	--	--	--	--	--	--	--	--	--	--	--	--	--	--	--	--	--	--	--	--	--	--	--	--	--	--	--	--	--	--	--	--	--	--	--	--	--	--	--	--	--	--	--	--	--	--	--	--	--	--	--	--	--	--	--	--	--	--	--	--	--	--	--	--	--	--	--	--	--	--	--	--	--	--	--	--	--	--	--	--	--	--	--	--	--	--	--	--	--	--	--	--	--	--	--	--	--	--	--	--	--	--	--	--	--	--	--	--	--	--	--	--	--	--	--	--	--	--	--	--	--	--	--	--	--	--	--	--	--	--	--	--	--	--	--	--	--	--	--	--	--	--	--	--	--	--	--	--	--	--	--	--	--	--	--	--	--	--	--	--	--	--	--	--	--	--	--	--	--	--	--	--	--	--	--	--	--	--	--	--	--	--	--	--	--	--	--	--	--	--	--	--	--	--	--	--	--	--	--	--	--	--	--	--	--	--	--	--	--	--	--	--	--	--	--	--	--	--	--	--	--	--	--	--	--	--	--	--	--	--	--	--	--	--	--	--	--	--	--	--	--	--	--	--	--	--	--	--	--	--	--	--	--	--	--	--	--	--	--	--	--	--	--	--	--	--	--	--	--	--	--	--	--	--	--	--	--	--	--	--	--	--	--	--	--	--	--	--	--	--	--	--	--	--	--	--	--	--	--	--	--	--	--	--	--	--	--	--	--	--	--	--	--	--	--	--	--	--	--	--	--	--	--	--	--	--	--	--	--	--	--	--	--	--	--	--	--	--	--	--	--	--	--	--	--	--	--	--	--	--	--	--	--	--	--	--	--	--	--	--	--	--	--	--	--	--	--	--	--	--	--	--	--	--	--	--	--	--	--	--	--	--	--	--	--	--	--	--	--	--	--	--	--	--	--	--	--	--	--	--	--	--	--	--	--	--	--	--	--	--	--	--	--	--	--	--	--	--	--	--	--	--	--	--	--	--	--	--	--	--	--	--	--	--	--	--	--	--	--	--	--	--	--	--	--	--	--	--	--	--	--	--	--	--	--	--	--	--	--	--	--	--	--	--	--	--	--	--	--	--	--	--	--	--	--	--	--	--	--	--	--	--	--	--	--	--	--	--	--	--	--	--	--	--	--	--	--	--	--	--	--	--	--	--	--	--	--	--	--	--	--	--	--	--	--	--	--	--	--	--	--	--	--	--	--	--	--	--	--	--	--	--	--	--	--	--	--	--	--	--	--	--	--	--	--	--	--	--	--	--	--	--	--	--	--	--	--	--	--	--	--	--	--	--	--	--	--	--	--	--	--	--	--	--	--	--	--	--	--	--	--	--	--	--	--	--	--	--	--	--	--	--	--	--	--	--	--	--	--	--	--	--	--	--	--	--	--	--	--	--	--	--	--	--	--	--	--	--	--	--	--	--	--	--	--	--	--	--	--	--	--	--	--	--	--	--	--	--	--	--	--	--	--	--	--	--	--	--	--	--	--	--	--	--	--	--	--	--	--	--	--	--	--	--	--	--	--	--	--	--	--	--	--	--	--	--	--	--	--	--	--	--	--	--	--	--	--	--	--	--	--	--	--	--	--	--	--	--	--	--	--	--	--	--	--	--	--	--	--	--	--	--	--	--	--	--	--	--	--	--	--	--	--	----

ZESTAWY AKCESORIÓW I SSAWKI



Zestawy akcesoriów znacznie zwiększają zakres zastosowań odkurzaczy uniwersalnych, sprawiając, że stają się urządzeniami prawdziwie wielofunkcyjnymi. Przykładem jest zestaw do czyszczenia wnętrza samochodów. Umożliwia nie tylko dokładne i wygodne odkurzanie tapicerki, dywaników i bagażnika, ale także takich elementów pojazdu jak panel radiowy czy schowek.

		Nr katalogowy	Ilość szt.	Opis
Zestawy akcesoriów				
Zestaw do prac remontowych	1	2.863-220.0	4 -częściowy	Nowy zestaw akcesoriów do odkurzania zanieczyszczeń o dużej średnicy. W skład zestawu wchodzi: wąż ssący 1,7 m z uchwytem, 2 rury ssące po 0,5 m, ssawka podłogowa o dużej średnicy. Średnica znamionowa 45 mm.
Zestaw do odkurzania samochodu	2	2.863-225.0	7 -częściowy	Nowy zestaw akcesoriów do odkurzania wnętrza samochodowych. W skład zestawu wchodzi: przedłużka węża ssącego 1,5 m, długa ssawka szczelinowa, ssawka samochodowa, ściereczka do okien, uniwersalna ściereczka z mikrofibry oraz dwie ssawki szczotkowe z miękką i twardą szczecią.
Zestaw ssawek szczotkowych	3	2.863-221.0	2 -częściowy	Zestaw ssawek szczotkowych przeznaczony do czyszczenia wnętrza samochodowych. Ssawka o twardej szczecinie doskonale zbiera zanieczyszczenia z welurowej tapicerki czy dywaników. Ssawka z miękką szczecią idealnie sprawdza się na powierzchniach delikatnych, wrażliwych na zarysowania jak konsola środkowa czy schowek.
Zestaw do domu	4	2.863-002.0	2 -częściowy	Zestaw akcesoriów do odkurzania w domu. Składa się z ssawki podłogowej przełączanej do odkurzania podłóg twardych i dywanów oraz ssawki do tapicerki.
Zestaw do podpinania elektronarzędzi	5	2.863-112.0	2 -częściowy	Zestaw przeznaczony do podłączania elektronarzędzi do odkurzaczy uniwersalnych. W skład zestawu wchodzi: cienki, elastyczny wąż długości 1 m i adapter do elektronarzędzi.
Ssawki				
Uniwersalna Ssawka podłogowa przełączana z zaczepem do „parkowania”.	6	2.863-000.0	1 szt.	Ssawka uniwersalna przełączana przeznaczona zarówno do odkurzania podłóg twardych i wykładzin tekstylnych. Może zbierać suche zabrudzenia oraz wodę. Dzięki dwóm rolkom prowadzi się bez wysiłku. Zintegrowany zaczep umożliwia wygodne zamocowanie ssawki na obudowie odkurzacza.
Przedłużona ssawka szczelinowa	7	2.863-223.0	1 szt.	Nowa przeprojektowana, bardzo długa i wąska ssawka szczelinowa.
Ssawka samochodowa	8	2.863-145.0	1 szt.	Do szybkiego i wygodnego odkurzania foteli samochodowych, dywaników i bagażnika.
Ssawka szczotkowa o twardym włosiu	9	2.863-146.0	1 szt.	Do dokładnego odkurzania tapicerki samochodowej i dywaników. Z łatwością usuwa silnie przylegające zabrudzenia.
Ssawka szczotkowa o miękkim włosiu	10	2.863-147.0	1 szt.	Do delikatnego odkurzania wrażliwych powierzchni w samochodowych wnętrzach np. głośników, schowków, deski rozdzielczej.
Długa ssawka szczelinowa do odkurzaczy kominkowych	11	2.863-004.0	1 szt.	Bardzo długa ssawka szczelinowa (350 mm) wykonana z ognioodpornego materiału, przeznaczona do odkurzania zimnego popiołu z trudno dostępnych zakamarków w kominkach, piecach saunowych czy grillach.
Ręczna dysza ekstrakcyjna	12	2.885-018.0	1 szt.	Ręczna dysza ekstrakcyjna przeznaczona do czyszczenia tapicerki i wywabiania plam. Szerokość robocza 110 mm.

■ Objęte dostawą. □ Akcesoria opcjonalne.



			WD 6 P Premium	WD 5 P Premium	WD 5 Premium	WD 5 P	WD 5	WD 4 Premium	WD 4	WD 3 P	WD 3 Premium	WD 3	WD 2	WD 1 Compact Battery Set	WD 1 Compact Battery	WD 3 Battery Premium Set	WD 3 Battery Premium	WD 3 Battery Set	WD 3 Battery	WD 6 P Premium Renovation	WD 5 Renovation	WD 4 Car	WD 3 Car	WD 3 P Workshop	WD 3 Premium Home	WD 2 Home	AD 4 Premium	AD 2	SE 5.100	SE 4002	SE 4001
	1		<input type="checkbox"/>	<input type="checkbox"/>	<input type="checkbox"/>	<input type="checkbox"/>	<input type="checkbox"/>													<input checked="" type="checkbox"/>	<input checked="" type="checkbox"/>										
	2		<input type="checkbox"/>	<input type="checkbox"/>	<input type="checkbox"/>	<input type="checkbox"/>	<input type="checkbox"/>	<input type="checkbox"/>	<input type="checkbox"/>	<input type="checkbox"/>	<input type="checkbox"/>	<input type="checkbox"/>	<input type="checkbox"/>	<input type="checkbox"/>	<input type="checkbox"/>	<input type="checkbox"/>	<input type="checkbox"/>	<input type="checkbox"/>	<input type="checkbox"/>	<input type="checkbox"/>	<input type="checkbox"/>	<input type="checkbox"/>	<input type="checkbox"/>	<input type="checkbox"/>	<input type="checkbox"/>	<input type="checkbox"/>					
	3		<input type="checkbox"/>	<input type="checkbox"/>	<input type="checkbox"/>	<input type="checkbox"/>	<input type="checkbox"/>	<input type="checkbox"/>	<input type="checkbox"/>	<input type="checkbox"/>	<input type="checkbox"/>	<input type="checkbox"/>	<input type="checkbox"/>	<input type="checkbox"/>	<input type="checkbox"/>	<input type="checkbox"/>	<input type="checkbox"/>	<input type="checkbox"/>	<input type="checkbox"/>	<input type="checkbox"/>	<input type="checkbox"/>	<input checked="" type="checkbox"/>	<input checked="" type="checkbox"/>	<input type="checkbox"/>	<input type="checkbox"/>	<input type="checkbox"/>					
	4		<input type="checkbox"/>	<input type="checkbox"/>	<input type="checkbox"/>	<input type="checkbox"/>	<input type="checkbox"/>	<input type="checkbox"/>	<input type="checkbox"/>	<input type="checkbox"/>	<input type="checkbox"/>	<input type="checkbox"/>	<input type="checkbox"/>		<input type="checkbox"/>	<input type="checkbox"/>	<input type="checkbox"/>	<input type="checkbox"/>	<input type="checkbox"/>	<input type="checkbox"/>	<input type="checkbox"/>	<input type="checkbox"/>	<input type="checkbox"/>	<input type="checkbox"/>	<input checked="" type="checkbox"/>	<input checked="" type="checkbox"/>		<input type="checkbox"/>	<input type="checkbox"/>	<input type="checkbox"/>	<input type="checkbox"/>
	5		<input checked="" type="checkbox"/>	<input type="checkbox"/>	<input type="checkbox"/>	<input type="checkbox"/>	<input type="checkbox"/>	<input type="checkbox"/>	<input type="checkbox"/>	<input type="checkbox"/>	<input type="checkbox"/>	<input type="checkbox"/>	<input type="checkbox"/>	<input type="checkbox"/>	<input type="checkbox"/>	<input type="checkbox"/>	<input type="checkbox"/>	<input type="checkbox"/>	<input type="checkbox"/>	<input checked="" type="checkbox"/>	<input type="checkbox"/>	<input type="checkbox"/>	<input type="checkbox"/>	<input checked="" type="checkbox"/>							
	6		<input checked="" type="checkbox"/>	<input checked="" type="checkbox"/>	<input checked="" type="checkbox"/>	<input checked="" type="checkbox"/>	<input checked="" type="checkbox"/>	<input type="checkbox"/>	<input type="checkbox"/>	<input type="checkbox"/>	<input type="checkbox"/>	<input type="checkbox"/>	<input type="checkbox"/>		<input type="checkbox"/>	<input type="checkbox"/>	<input type="checkbox"/>	<input type="checkbox"/>	<input type="checkbox"/>	<input type="checkbox"/>	<input checked="" type="checkbox"/>	<input checked="" type="checkbox"/>	<input type="checkbox"/>	<input type="checkbox"/>	<input type="checkbox"/>	<input type="checkbox"/>			<input type="checkbox"/>	<input type="checkbox"/>	<input type="checkbox"/>
	7		<input type="checkbox"/>	<input type="checkbox"/>	<input type="checkbox"/>	<input type="checkbox"/>	<input type="checkbox"/>	<input type="checkbox"/>	<input type="checkbox"/>	<input type="checkbox"/>	<input type="checkbox"/>	<input type="checkbox"/>	<input type="checkbox"/>	<input type="checkbox"/>	<input type="checkbox"/>	<input type="checkbox"/>	<input type="checkbox"/>	<input type="checkbox"/>	<input type="checkbox"/>	<input type="checkbox"/>	<input type="checkbox"/>	<input checked="" type="checkbox"/>	<input checked="" type="checkbox"/>	<input type="checkbox"/>	<input type="checkbox"/>	<input type="checkbox"/>			<input type="checkbox"/>	<input type="checkbox"/>	<input type="checkbox"/>
	8		<input type="checkbox"/>	<input type="checkbox"/>	<input type="checkbox"/>	<input type="checkbox"/>	<input type="checkbox"/>	<input type="checkbox"/>	<input type="checkbox"/>	<input type="checkbox"/>	<input type="checkbox"/>	<input type="checkbox"/>	<input type="checkbox"/>	<input type="checkbox"/>	<input type="checkbox"/>	<input type="checkbox"/>	<input type="checkbox"/>	<input type="checkbox"/>	<input type="checkbox"/>	<input type="checkbox"/>	<input type="checkbox"/>	<input checked="" type="checkbox"/>	<input checked="" type="checkbox"/>	<input type="checkbox"/>	<input type="checkbox"/>	<input type="checkbox"/>			<input type="checkbox"/>	<input type="checkbox"/>	<input type="checkbox"/>
	9		<input type="checkbox"/>	<input type="checkbox"/>	<input type="checkbox"/>	<input type="checkbox"/>	<input type="checkbox"/>	<input type="checkbox"/>	<input type="checkbox"/>	<input type="checkbox"/>	<input type="checkbox"/>	<input type="checkbox"/>	<input type="checkbox"/>	<input type="checkbox"/>	<input type="checkbox"/>	<input type="checkbox"/>	<input type="checkbox"/>	<input type="checkbox"/>	<input type="checkbox"/>	<input type="checkbox"/>	<input type="checkbox"/>	<input type="checkbox"/>	<input type="checkbox"/>	<input type="checkbox"/>	<input type="checkbox"/>	<input type="checkbox"/>			<input type="checkbox"/>	<input type="checkbox"/>	<input type="checkbox"/>
	10		<input type="checkbox"/>	<input type="checkbox"/>	<input type="checkbox"/>	<input type="checkbox"/>	<input type="checkbox"/>	<input type="checkbox"/>	<input type="checkbox"/>	<input type="checkbox"/>	<input type="checkbox"/>	<input type="checkbox"/>	<input type="checkbox"/>	<input type="checkbox"/>	<input type="checkbox"/>	<input type="checkbox"/>	<input type="checkbox"/>	<input type="checkbox"/>	<input type="checkbox"/>	<input type="checkbox"/>	<input type="checkbox"/>	<input type="checkbox"/>	<input type="checkbox"/>	<input type="checkbox"/>	<input type="checkbox"/>	<input type="checkbox"/>			<input type="checkbox"/>	<input type="checkbox"/>	<input type="checkbox"/>
	11																									<input type="checkbox"/>	<input type="checkbox"/>				
	12																											<input type="checkbox"/>	<input checked="" type="checkbox"/>	<input type="checkbox"/>	<input type="checkbox"/>

FILTRY I WORKI FILTRACYJNE



Dobra filtracja to podstawowy warunek skutecznego odkurzania, dlatego Kärcher przykładą dużą wagę do filtrów i worków filtracyjnych. Płaskie faliste filtry w kasetach stosowane w wyższych modelach odkurzaczy uniwersalnych WD, są przystosowane do odkurzania suchych i wilgotnych zanieczyszczeń, a także zbierania wody. Worki muszą być mocne, odporne na rozdarcie i charakteryzować się dobrą retencją kurzu dlatego składają się z dwóch, lub nawet trzech warstw.

		Nr katalogowy	Ilość szt.	Opis
Filtry i worki				
Filtr powietrza wylotowego	1	2.863-262.0	2 szt.	Filtr powietrza wylotowego (2 szt.) do odkurzacza kominkowego AD 4 Premium. Gwarantuje klasę reemisji kurzu na poziomie B (skala od A do G).
Worki papierowe	2	2.863-297.0 ■	5 szt.	Papierowe worki filtracyjne, dwuwarstwowe, wzmocnione, odporne na rozdarcie.
	3	6.904-322.0	5 szt.	
	4	6.959-130.0	5 szt.	
Worki flizelinowe	5	2.863-006.0	4 szt.	Flizelinowe worki filtracyjne o wyjątkowo dużej odporności na rozdarcie i doskonałej retencji pyłu. Znacznie bardziej pojemne od worków papierowych.
Zestaw papierowych worków i mikrofiltra	6	6.904-143.0	5 szt.	Zestaw 5 papierowych worków odpornych na rozdarcie i jednego mikrofiltra.
Filtr kartridżowy	7	6.414-552.0	1 szt.	Filtr kartridżowy umożliwia odkurzanie suchych i wilgotnych zanieczyszczeń oraz wody. Montowany wewnątrz zbiornika.
Płaski filtr falisty	8	2.863-005.0	1 szt.	Płaski filtr falisty umożliwia odkurzanie suchych i wilgotnych zanieczyszczeń oraz wody. Montowany na głowicy, nie zajmuje przestrzeni wewnątrz zbiornika.
	9	6.414-498.0	1 szt.	Płaski filtr falisty umożliwia odkurzanie suchych i wilgotnych zanieczyszczeń oraz wody. Montowany na głowicy, nie zajmuje przestrzeni wewnątrz zbiornika.
	10	6.415-953.0	1 szt.	Płaski filtr falisty przeznaczony do odkurzaczy kominkowych.
Baterie				
Bateria 18/25	11	2.445-034.0 ■	1 szt.	18 V / 2.5 litowo-jonowa bateria (zamiennik) z wyświetlaczem LCD pokazującym stan naładowania. Kompatybilna ze wszystkimi urządzeniami bateryjnymi z platformą bateryjną Kärcher 18 V.
Bateria 18/50	12	2.445-035.0 ■	1 szt.	18 V / 5.0 litowo-jonowa bateria (zamiennik) z wyświetlaczem LCD pokazującym stan naładowania. Kompatybilna ze wszystkimi urządzeniami bateryjnymi z platformą bateryjną Kärcher 18 V.
Bateria 36/25	13	2.445-030.0 ■	1 szt.	36 V / 2.5 litowo-jonowa bateria (zamiennik) z wyświetlaczem LCD pokazującym stan naładowania. Kompatybilna ze wszystkimi urządzeniami bateryjnymi z platformą bateryjną Kärcher 36 V.
Bateria 36/50	14	2.445-031.0 ■	1 szt.	36 V / 5.0 litowo-jonowa bateria (zamiennik) z wyświetlaczem LCD pokazującym stan naładowania. Kompatybilna ze wszystkimi urządzeniami bateryjnymi z platformą bateryjną Kärcher 36 V.
Ładowarki				
Szybka ładowarka 18 V	15	2.445-032.0 ■	1 szt.	Szybka ładowarka do baterii litowo-jonowych 18 V / 2.5 Ah. Umożliwia naładowanie baterii w 80% w zaledwie 40 minut. Kompatybilna z platformą bateryjną Kärcher 18 V.
Szybka ładowarka 36 V	16	2.445-033.0 ■	1 szt.	Szybka ładowarka do baterii litowo-jonowych 36 V / 2.5 Ah. Umożliwia naładowanie baterii w 80% w zaledwie 45 minut. Kompatybilna z platformą bateryjną Kärcher 36 V.

■ Nowość ■ Objęte dostawą □ Akcesoria opcjonalne.



|--|--|--|--|--|--|--|--|--|--|--|--|--|--|--|--|--|--|--|--|--|--|--|--|--|--|--|--|--|--|--|--|--|--|--|--|--|--|--|--|--|--|--|--|--|--|--|--|--|--|--|--|--|--|--|--|--|--|--|--|--|--|--|--|--|--|--|--|--|--|--|--|--|--|--|--|--|--|--|--|--|--|--|--|--|--|--|--|--|--|--|--|--|--|--|--|--|--|--|--|--|--|--|--|--|--|--|--|--|--|--|--|--|--|--|--|--|--|--|--|--|--|--|--|--|--|--|--|--|--|--|--|--|--|--|--|--|--|--|--|--|--|--|--|--|--|--|--|--|--|--|--|--|--|--|--|--|--|--|--|--|--|--|--|--|--|--|--|--|--|--|--|--|--|--|--|--|--|--|--|--|--|--|--|--|--|--|--|--|--|--|--|--|--|--|--|--|--|--|--|--|--|--|--|--|--|--|--|--|--|--|--|--|--|--|--|--|--|--|--|--|--|--|--|--|--|--|--|--|--|--|--|--|--|--|--|--|--|--|--|--|--|--|--|--|--|--|--|--|--|--|--|--|--|--|--|--|--|--|--|--|--|--|--|--|--|--|--|--|--|--|--|--|--|--|--|--|--|--|--|--|--|--|--|--|--|--|--|--|--|--|--|--|--|--|--|--|--|--|--|--|--|--|--|--|--|--|--|--|--|--|--|--|--|--|--|--|--|--|--|--|--|--|--|--|--|--|--|--|--|--|--|--|--|--|--|--|--|--|--|--|--|--|--|--|--|--|--|--|--|--|--|--|--|--|--|--|--|--|--|--|--|--|--|--|--|--|--|--|--|--|--|--|--|--|--|--|--|--|--|--|--|--|--|--|--|--|--|--|--|--|--|--|--|--|--|--|--|--|--|--|--|--|--|--|--|--|--|--|--|--|--|--|--|--|--|--|--|--|--|--|--|--|--|--|--|--|--|--|--|--|--|--|--|--|--|--|--|--|--|--|--|--|--|--|--|--|--|--|--|--|--|--|--|--|--|--|--|--|--|--|--|--|--|--|--|--|--|--|--|--|--|--|--|--|--|--|--|--|--|--|--|--|--|--|--|--|--|--|--|--|--|--|--|--|--|--|--|--|--|--|--|--|--|--|--|--|--|--|--|--|--|--|--|--|--|--|--|--|--|--|--|--|--|--|--|--|--|--|--|--|--|--|--|--|--|--|--|--|--|--|--|--|--|--|--|--|--|--|--|--|--|--|--|--|--|--|--|--|--|--|--|--|--|--|--|--|--|--|--|--|--|--|--|--|--|--|--|--|--|--|--|--|--|--|--|--|--|--|--|--|--|--|--|--|--|--|--|--|--|--|--|--|--|--|--|--|--|--|--|--|--|--|--|--|--|--|--|--|--|--|--|--|--|--|--|--|--|--|--|--|--|--|--|--|--|--|--|--|--|--|--|--|--|--|--|--|--|--|--|--|--|--|--|--|--|--|--|--|--|--|--|--|--|--|--|--|--|--|--|--|--|--|--|--|--|--|--|--|--|--|--|--|--|--|--|--|--|--|--|--|--|--|--|--|--|--|--|--|--|--|--|--|--|--|--|--|--|--|--|--|--|--|--|--|--|--|--|--|--|--|--|--|--|--|--|--|--|--|--|--|--|--|--|--|--|--|--|--|--|--|--|--|--|--|--|--|--|--|--|--|--|--|--|--|--|--|--|--|--|--|--|--|--|--|--|--|--|--|--|--|--|--|--|--|--|--|--|--|--|--|--|--|--|--|--|--|--|--|--|--|--|--|--|--|--|--|--|--|--|--|--|--|--|--|--|--|--|--|--|--|--|--|--|--|--|--|--|--|--|--|--|--|--|--|--|--|--|--|--|--|--|--|--|--|--|--|--|--|--|--|--|--|--|--|--|--|--|--|--|--|--|--|--|--|--|--|--|--|--|--|--|--|--|--|--|--|--|--|--|--|--|--|--|--|--|--|--|--|--|--|--|--|--|--|--|--|--|--|--|--|--|--|--|--|--|--|--|--|--|--|--|--|--|--|--|--|--|--|--|--|--|--|--|--|--|--|--|--|--|--|--|--|--|--|--|--|--|--|--|--|--|--|--|--|--|--|--|--|--|--|--|--|--|--|--|--|--|--|--|--|--|--|--|--|--|--|--|--|--|--|--|--|--|--|--|--|--|--|--|--|--|--|--|--|--|--|--|--|--|--|--|--|--|--|--|--|--|--|--|--|--|--|--|--|--|--|--|--|--|--|--|--|--|--|--|--|--|--|--|--|--|--|--|--|--|--|--|--|--|--|--|--|--|--|--|--|--|--|--|--|--|--|--|--|--|--|--|--|--|--|--|--|--|--|--|--|--|--|--|--|--|--|--|--|--|--|--|--|--|--|--|--|--|--|--|--|--|--|--|--|--|--|--|--|--|--|--|--|--|--|--|--|--|--|--|--|--|--|--|--|--|--|--|--|--|--|--|--|--|--|--|--|--|--|--|--|--|--|--|--|--|--|--|--|--|--|--|--|--|--|--|--|--|--|--|--|--|--|--|--|--|--|--|--|--|--|--|--|--|--|--|--|--|--|--|--|--|--|--|--|--|--|--|--|--|--|--|--|--|--|--|--|--|--|--|--|--|--|--|--|--|--|--|--|--|--|--|--|--|--|--|--|--|--|--|--|--|--|--|--|--|--|--|--|--|--|--|--|--|--|--|--|--|--|--|--|--|--|--|--|--|--|--|--|--|--|--|--|--|--|--|--|--|--|--|--|--|--|--|--|--|--|--|--|--|--|--|--|--|--|--|--|--|--|--|--|--|--|--|--|--|--|--|--|--|--|--|--|--|--|--|--|--|--|--|--|--|--|--|--|--|--|--|--|--|--|--|--|--|--|--|--|--|--|--|--|--|--|--|--|--|--|--|--|--|--|--|--|--|--|--|--|--|--|--|--|--|--|--|--|--|--|--|--|--|--|--|--|--|--|--|--|--|--|--|--|--|--|--|--|--|--|--|--|--|--|--|--|--|--|--|--|--|--|--|--|--|--|--|--|--|--|--|--|--|--|--|--|--|--|--|--|--|--|--|--|--|--|--|--|--|--|--|--|--|--|--|--|--|--|--|--|--|--|--|--|--|--|--|--|--|--|--|--|--|--|--|--|--|--|--|--|--|--|--|--|--|--|--|--|--|--|--|--|--|--|--|--|--|--|--|--|--|--|--|--|

NOWA LINIA ODKURZACZY NA SUCHO

Niezależnie od tego, czy mieszkasz w niewielkim mieszkaniu czy w dużym domu, posiadasz dużo czy niewiele miejsca na przechowywanie, jesteś singlem czy masz liczną rodzinę, wolisz odkurzacz z workiem filtracyjnym lub bez – w naszej ofercie znajdziesz urządzenia w sam raz do Twoich potrzeb.





1 Kompaktowy odkurzacz bezprzewodowy

Nowy, bezprzewodowy, bezworkowy kompaktowy odkurzacz na sucho VC 5. Idealny model na niewielki metraż lub jako drugie, podręczne urządzenie w domu do błyskawicznych porządków. Nie wymaga przygotowania do pracy. Łączy wyjątkową wygodę obsługi z doskonałymi parametrami.

2 Kompaktowy odkurzacz VC 5

Odkurzacz kompaktowy VC 5 stanowi doskonałe połączenie niewielkich wymiarów i wysokiej skuteczności. Jego przechowywanie nie stanowi żadnego problemu, dlatego doskonale sprawdza się w kawalerkach i małych mieszkaniach.

3 Nowe modele klasycznych odkurzaczy na sucho

Odkurzacze na sucho VC 2 i VC 3 idealnie nadają się do sprzątania mieszkań i domów. Doskonałe parametry pracy i niskie zużycie energii elektrycznej, plasują oba modele wśród najlepszych odkurzaczy w swojej klasie na rynku. Kärcher udowadnia, że to co dobre nie musi być drogie – stosunek ceny do jakości nowych odkurzaczy jest wyjątkowo korzystny.

4 VC 6 – odkurzacz najwyższej klasy

Wydajny, skuteczny, cichy i wysoce ergonomiczny VC 6 świetnie poradzi sobie z odkurzaniem podłóg w przestronnych domostwach. Doskonale filtruje wylotowe powietrze dzięki flizelinowym workom i mikrofiltrowi. Obrotowy pierścień umieszczony na obudowie pozwala na swobodne omijanie mebli i ścian bez ryzyka ich uszkodzenia, a system „klik” na błyskawiczną zmianę akcesoriów, bez potrzeby schylania się. To najbardziej komfortowy w obsłudze odkurzacz w ofercie Kärcher.

5 Najlepszy dla alergików

Odkurzacz z filtrem wodnym DS 6 stanowi odpowiednie rozwiązanie dla alergików i właścicieli zwierząt domowych. Nie tylko skutecznie odkurza wszelkie powierzchnie, ale też oczyszcza powietrze w sprzątanym pomieszczeniu. Dzięki wyjmowanemu zbiornikowi jest łatwy i wygodny w obsłudze oraz w czyszczeniu.

PEŁEN KOMFORT DZIĘKI SWOBODZIE RUCHÓW

Koniec z irytującym plątaniem się kabla pod nogami podczas pracy i koniecznością przepinania odkurzacza z gniazdka do gniazdka. Bezprzewodowy, kompaktowy odkurzacz VC 5 pozwoli Ci błyskawicznie odkurzyć mieszkanie i gwarantuje wysoki komfort obsługi nawet na bardzo małej, gęsto umeblowanej przestrzeni.





1

1 Maksymalna swoboda ruchów

Z bezprzewodowym, kompaktowym odkurzaczem VC 5 nie ogranicza Cię żaden kabel. Odtąd możesz odkurzając swobodnie przemieszczać się po całym mieszkaniu bez zaczepiania się o meble. Czas pracy na baterii wynosi do 60 minut (VC 5 Cordless Premium) i wystarczy na odkurzenie całego domu.



2

2 Kompaktowy design

Odkurzacze VC 5 dzięki innowacyjnej konstrukcji jest bardzo kompaktowy, a przy tym niezwykle skuteczny. Dzięki teleskopowej rurze ssącej, którą można całkowicie schować, odkurzacze jest wyjątkowo łatwy w przechowywaniu. Ponadto regulowana długość rury pozwala na idealne dopasowanie odkurzacza do wzrostu osoby obsługującej, gwarantując pełną ergonomię.



3



4

3 Bardzo dobra wydajność

Mocne, litowo-jonowe baterie gwarantują doskonałe efekty odkurzania na posadzkach twardych i dywanach oraz długi czas pracy.

4 Odkurzacze bezworkowy

Odkurzacze wyposażony jest w innowacyjną, bezworkową technologię filtracji. Na trójstopniowy system filtracji składa się: filtr główny, do dużych zanieczyszczeń, zmywalny filtr typu kartridż o dużej żywotności, wychytujący drobny pył, oraz higieniczny mikrofiltr powietrza wylotowego typu EPA (HEPA*).

VC 5 KOMPAKTOWY ODKURZACZ BEZPRZEWODOWY

W DOMU



Podąża za Tobą, gdziekolwiek zmierzasz

Z bezprzewodowym, kompaktowym odkurzaczem VC 5 nie ogranicza Cię żaden kabel. Odtąd możesz odkurzać swobodnie przebiegać się po całym mieszkaniu bez zaczepiania się o meble. Czas pracy na baterii wynosi do 60 minut (VC 5 Cordless Premium) i wystarczy na odkurzanie całego mieszkania.



1 Długi czas pracy

- Do 40 minut pracy przy siły ssącej na najniższym poziomie.
- Do 11 minut pracy przy maksymalnej sile ssącej.
- Trzystopniowy wskaźnik stopnia naładowania baterii.



2 Regulacja siły ssania

- Siłę ssania można regulować za pomocą trójstopniowego suwaka na rękojeści odkurzacza – w zależności od rodzaju odkurzonej powierzchni.



3 Wygodne ładowanie

- Wskaźnik poziomu naładowania baterii informuje o postępie i gotowości do pracy.
- Pełne naładowanie baterii zajmuje zaledwie trzy godziny.
- Zabezpieczenie przed przeładowaniem i funkcja zatrzymania ładowania chronią baterię przed obniżeniem żywotności na skutek zbyt długiego ładowania.



4 Rura teleskopowa

- Długość rury można dopasować do wzrostu osoby odkurzającej.
- Rurę można złożyć w całości, co znacznie ułatwia przechowywanie odkurzacza.

DANE TECHNICZNE I WYPOSAŻENIE

VC 5 Cordless

VC 5 Cordless Parquet

- Bateria litowo-jonowa 18 V
- Do 40 minut pracy na baterii

- Bateria litowo-jonowa 18 V
- Do 40 minut pracy na baterii
- Zawiera ssawkę do parkietu z naturalnym włosiem

Dane techniczne

Czas pracy poziom 1	min	40	40
Czas pracy poziom 3	min	11	11
Czas ładowania baterii	min	180	180
Wydajność powierzchniowa na zbiornik	m ²	150	150
Masa	kg	2.8	2.8
Wymiary (D x S x W)	mm	182 × 261 × 621	182 × 261 × 621

Wyposażenie

Teleskopowa rura ssąca	■	■
Przełączana ssawka podłogowa	z ruchomym przegubem	z ruchomym przegubem
Ssawka do parkietu	-	■
Bezworkowy system filtracji	■	■
Wymowana kaseta z filtrem	filtr główny i filtr o długiej żywotności	filtr główny i filtr o długiej żywotności
Pozycja parking	z blokadą magnetyczną	z blokadą magnetyczną
Regulacja siły ssącej	3 poziomy	3 poziomy
Ssawka do tapicerki	■	■
Nr katalogowy	1.349-300.0	1.349-310.0
Cena		

- Objęte dostawą.



ODKURZACZ VC 5: KOMPAKTOWY O WYJĄTKOWEJ SILE SSĄCEJ

Odkurzacz VC 5 udowadnia, że skuteczne odkurzanie nie zależy od wielkości urządzenia. To kompaktowe urządzenie kryje w sobie siłę znacznie większych modeli, a jego przechowywanie nie stanowi problemu nawet w bardzo małym mieszkaniu, dzięki czemu masz więcej przestrzeni dla siebie.



1 Zaprojektowany, specjalnie do małych przestrzeni

Odkurzacz VC 5 dzięki innowacyjnej konstrukcji jest bardzo kompaktowy, a przy tym niezwykle skuteczny. Dzięki teleskopowej rurze ssącej, którą można całkowicie schować, jest wyjątkowo łatwy w przechowywaniu. Ponadto regulowana długość rury pozwala na idealne dopasowanie odkurzacza do wzrostu osoby obsługującej, gwarantując pełną ergonomię.

2 Wysoka skuteczność

Szeroka ssawka podłogowa została wyposażona w gumowe, rowkowane listwy, które poprawiają skuteczność odsysania zanieczyszczeń z podłóg twardych. Podczas odkurzania dywanów listwy można schować naciśkając stopą przełącznik na ssawce. VC 5 to jeden z najskuteczniejszych odkurzaczy na sucho na rynku.

3 Bezworkowy system filtracji

Odkurzacz wyposażony jest w innowacyjną, bezworkową technologię filtracji. Na trójstopniowy system filtracji składa się: filtr główny, do dużych zanieczyszczeń, zmywalny filtr typu kartridż o dużej żywotności, wychwytyjący drobny pył, oraz higieniczny mikrofiltr powietrza wylotowego typu HEPA*.

4 Wyjątkowo wygodny w obsłudze

Pozycja parking z blokadą magnetyczną pozwala na bezpieczne i szybkie parkowanie w trakcie przerw w pracy, po jej zakończeniu oraz podczas przenoszenia urządzenia. Ssawka podłogowa z ruchomym przegubem ułatwia manewrowanie, zwłaszcza przy odkurzaniu wokół przeszkód i pod meblami. Pionowa konstrukcja odkurzacza zapewnia maksymalną swobodę ruchu. Czterostopniowa regulacja mocy pozwala dostosować siłę ssącą do rodzaju odkurzonej powierzchni i zabrudzeń.

5 Niezwykle wszechstronny

Odkurzacz VC 5 nie ustępuje w niczym klasycznym odkurzaczom również pod względem wachlarza zastosowań. Istnieje możliwość zdjęcia ssawki podłogowej i podłączenia innych akcesoriów, na przykład ssawki do dywanów. Dzięki zastąpieniu włosia gumowymi listwami włosy oraz sierść nie zbierają się przed ssawką podłogową, tym samym nie trzeba jej czyścić ręcznie w trakcie sprzątania. Urządzenie pozwala na odkurzanie mebli tapicerowanych, trudno dostępnych miejsc oraz delikatnych powierzchni – w tym celu można użyć odpowiednio: ssawki do tapicerki, szczelinowej oraz miękkiej ssawki szczotkowej.

* EN 1822:1998

VC 5 KOMPAKTOWY ODKURZACZ BEZWORKOWY

Niewielki odkurzacz o wielkiej mocy

Jeden z najbardziej kompaktowych odkurzaczy do pracy na sucho na rynku i jednocześnie jeden z najmocniejszych. Zajmuje zdecydowanie mniej miejsca niż klasyczne odkurzacze, dlatego doskonale sprawdza się nawet w bardzo małych mieszkaniach.



1 Teleskopowa rura ssąca

- Długość rury można dopasować do wzrostu osoby odkurzającej.
- Rurę można złożyć w całości, co znacznie ułatwia przechowywanie odkurzacza.



2 Wysokiej jakości ssawka podłogowa z ruchomym przegubem

- Doskonałe rezultaty sprzątnięcia, porównywalne z klasycznymi odkurzacami.
- Łatwe manewrowanie i odkurzanie pod meblami.



3 Trójstopniowy, bezworkowy system filtracji

- Bez potrzeby kupowania i wymiany worków filtracyjnych.
- Pojemny zbiornik, który wystarczy na odkurzenie do 150m² powierzchni.



4 Podwójny system oczyszczania filtra

- Podczas odkręcania pokrywy filtr zostaje mechanicznie oczyszczony.

DANE TECHNICZNE I WYPOSAŻENIE

		VC 5	VC 5 Parquet	VC 5 Display
		<ul style="list-style-type: none">■ Wysoka siła ssąca i niski pobór prądu■ Bezworkowy system filtracji ze zintegrowanym oczyszczaniem filtra■ Pozycja parking z blokadą magnetyczną	<ul style="list-style-type: none">■ Wysoka siła ssąca i niski pobór prądu■ Bezworkowy system filtracji ze zintegrowanym oczyszczaniem filtra■ Zawiera ssawkę do parkietu z naturalnym włosiem	<ul style="list-style-type: none">■ Atrakcyjny prezenter do ekspozycji w punkcie sprzedaży■ Prezenter mieści 8 odkurzaczy VC 5
Dane techniczne				
Moc znamionowa	W	500	500	-
Wydajność powierzchniowa na zbiornik	m²	150	150	-
Długość przewodu zasilającego	m	7.5	7.5	-
Masa	kg	3.2	3.2	-
Wymiary (D x S x W)	mm	182 × 261 × 621	182 × 261 × 621	-
Masa display	kg	-	-	30.44
Wymiary display (D x S x W)	mm	-	-	600 × 400 × 1226
Wyposażenie				
Teleskopowa rura ssąca		■	■	-
Przełączana ssawka podłogowa		z ruchomym przegubem	z ruchomym przegubem	-
Ssawka do parkietu		-	■	-
Wymowana kaseta z filtrem		z filtrem głównym i filtrem o długiej żywotności	z filtrem głównym i filtrem o długiej żywotności	-
Funkcja oczyszczania filtra		filtra głównego i filtra o długiej żywotności	filtra głównego i filtra o długiej żywotności	-
Filtr HEPA		Filtr HEPA (EN 1822:1998)	Filtr HEPA (EN 1822:1998)	-
Pozycja parking		z blokadą magnetyczną	z blokadą magnetyczną	-
Power control		4 poziomy	4 poziomy	-
Dwa haki na przewód zasilający		ruchome	ruchome	-
Ssawka do tapicerki		■	■	-
Nr katalogowy		1.349-100.0	1.349-110.0	1.349-305.0
Cena				


■ Objęte dostawą.

VC 3 ODKURZACZ BEZWORKOWY

Technologia multicyklonowa: skuteczne odkurzanie bez worka filtracyjnego



Multicyklonowy odkurzacz charakteryzujący się wysoką siłą ssącą, cichą pracą i komfortową obsługą. Worek filtracyjny został zastąpiony przez poręczny i łatwy w opróżnianiu zbiornik. 6-Stopniowy wysoce zaawansowany system filtracji gwarantuje idealnie czyste powietrze wylotowe.



1 6-stopniowy system filtracji

- Największe zanieczyszczenia zostają wstępnie odseparowane w zbiorniku, a następnie filtrowane są przez filtr siatkowy. Częsteczki, które przedostaną się dalej są zrzucane na dno zbiornika przez 9 cyklonów. Bardzo drobne zanieczyszczenia trafiają kolejno na filtr gąbkowy, a następnie mikrofiltr HV.
- Odkurzacz pracuje bez worków filtracyjnych. Odpinany zbiornik łatwo się opróżnia.

2 Filtr HEPA

- Ostatni etap filtracji stanowi filtr wylotowy HEPA zamocowany w kole odkurzacza.
- Filtr HEPA skutecznie usuwa alergeny takie jak pyłki roślin, zarodniki grzybów czy roztocza.

VC 3

- Odkurzacz multi-cyklonowy
- Odkurzanie bez worka filtracyjnego
- 6-stopniowy system filtracji

Dane techniczne

Moc znamionowa	W	700
Promień roboczy	m	7.5
Pojemność zbiornika zanieczyszczeń	l	0.9
Masa	kg	4.4
Wymiary (D x S x W)	mm	388 × 269 × 334

Wypozażenie

Wąż ssący, długość	m	1.5 / z kolankiem
Teleskopowa rura ssąca		■
Przełączana ssawka podłogowa		■
Ssawka szczelinowa		■
Miękka ssawka szczotkowa		■
Filtr HEPA 12 (EN 1822:1998)		■

Nr katalogowy 1.198-125.0

Cena

■ Objęte dostawą.

VC 2 ODKURZACZ WORKOWY

Proste i wygodne odkurzanie



Bardzo wygodny w użytkowaniu odkurzacz o kompaktowych wymiarach. Doskonale sprawdza się w codziennym sprzątaniu podłóg twardych i dywanów. Posiada trójstopniowy system oczyszczania powietrza wylotowego.

W DOMU



1 Odkurzacz workowy

- Łatwa wymiana worka filtracyjnego.
- Bez kontaktu z brudem.

2 Porządek i wygoda

- Akcesoria mogą być wygodnie przechowywane w schowku na odkurzaczu.
- Wszystkie ssawki są zawsze pod ręką. Wszystkie ssawki są zawsze pod ręką.

VC 2

- Prosta wymiana worka
- Filtr HEPA 12 (EN 1882:1998)
- Bardzo cicha praca

Dane techniczne

Moc znamionowa W 700

Promień roboczy m 7.5

Pojemność worka filtracyjnego l 2.8

Masa kg 5.1

Wymiary (D x S x W) mm 435 x 288 x 249

Wposażenie

Wąż ssący, długość m 1.5 / z kolankiem

Teleskopowa rura ssąca ■

Przełączana ssawka podłogowa ■

Przechowywanie akcesoriów w schowku na urządzeniu ■

Ssawka szczelinowa ■

Miękka ssawka szczotkowa ■

Filtr HEPA 12 (EN 1822:1998) ■

Nr katalogowy 1.198-105.0

Cena

■ Objęte dostawą.

VC 6 ODKURZACZ WORKOWY



Skuteczne, stylowe i energooszczędne

Odkurzacze z serii VC 6 to nowoczesne urządzenia, które łączą wysoki komfort obsługi z najwyższą skutecznością odkurzania i wysokim poziomem energooszczędności. System QuickClick ułatwia szybką wymianę akcesoriów bez potrzeby schylania się, a pierścień Easy Slider umożliwia bezkolizyjne omijanie przeszkód. Dodatkową zaletą urządzeń jest funkcja regulacji siły ssącej, automatyczne zwijanie przewodu zasilającego oraz funkcja parking, umożliwiająca wygodne zaczepienie rury i ssawki na obudowie.



1 Obrotowy pierścień Easy Slider

- Obrotowy pierścień ułatwiający bezkolizyjne omijanie przeszkód oraz zapobiegający blokowaniu się odkurzacza.
- Zapobiega uszkodzeniu mebli, ścian oraz samego odkurzacza.

2 System QuickClick

- System łączenia poszczególnych elementów wyposażenia, który umożliwia wymianę ssawek bez potrzeby schylania się – bezpośrednio ze schowka na obudowie.

VC 6

- Wysoka siła ssąca i niski pobór prądu
- Obrotowy pierścień Easy Slider ułatwia omijanie przeszkód
- Unikatowy system łączenia akcesoriów na klik

Dane techniczne

Moc znamionowa	W	600
Promień roboczy	m	10
Pojemność worka filtracyjnego	l	4
Masa	kg	6.6
Wymiary (D x S x W)	mm	383 × 370 × 373

Wyposażenie

Wąż ssący, długość	m	2.3 / z kolankiem
Przechowywanie akcesoriów w schowku na urządzeniu		■
Teleskopowa rura ssąca		■
Przełączana ssawka podłogowa		■
Akcesoria z systemem QuickClick: ssawka szczotkowa, szczelinowa ssawka teleskopowa i ssawka do tapicerki		■
Regulacja siły ssącej		na urządzeniu
Worek filtracyjny		filizelinowy
Filtr HEPA 12 (EN 1822:1998)		■
Automatyczne zwijanie kabla		■
Pozycja parking		■

Nr katalogowy 1.195-600.0

Cena

- Objęte dostawą.

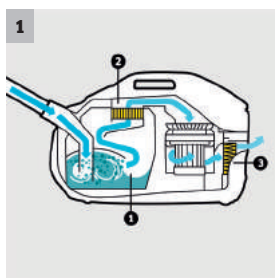
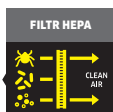
ODKURZACZ Z FILTREM WODNYM

Odkurzanie bez worków

W DOMU



Odkurzacz z filtrem wodnym w szczególności polecany właścicielom zwierząt domowych. Skutecznie odkurza dywany, tapicerkę i podłogi twarde, usuwając roztocza, pyłki i zarodniki grzybów. Umożliwia też zbieranie niewielkich ilości wody (do 0.5 l). Nie wymaga stosowania worków filtracyjnych. Dzięki wyjmowanemu zbiornikowi jest łatwy i wygodny w obsłudze oraz w czyszczeniu. Wielostopniowy system filtracji sprawia, że powietrze wylotowe jest znacznie czystsze od powietrza w odkurzonym pomieszczeniu.



1 Wielostopniowy system filtracji – powietrze czyste w 99,5%

- Największe cząstki zanieczyszczeń zostają uwieszone w kąpeli wodnej. Zmywalny filtr pośredni wyłapuje unoszące się nad wodą cząsteczki kurzu.
- Mikro filtr HEPA 12 zatrzymuje 99,5% roztoczy i ich wydzielin, pyłków, zarodników grzybów i innych cząsteczek o wielkości powyżej 0.3 µm.

2 Łatwy w czyszczeniu

- Wyjmowany zbiornik można wyczyścić pod kranem. Nie musisz dźwigać całego odkurzacza – szybko, łatwo i bez zbędnego wysiłku.

DS 6 Waterfilter

- Wysoka siła ssąca i niski pobór prądu
- Przechowywanie akcesoriów w schowku na urządzeniu
- Odpowiedni dla alergików

Dane techniczne

Moc znamionowa	W	650
Filtr wodny	l	2
Promień roboczy	m	10.2
Masa	kg	7.5
Wymiary (D x S x W)	mm	535 x 289 x 345

Wposażenie

Wąż ssący, długość	m	2.1
Teleskopowa rura ssąca		■
Przełączana ssawka podłogowa		■
Ssawka szczelinowa		■
Ssawka do tapicerki		■
Filtr HEPA 12 (EN 1822:1998)		■
Pozycja parking		■
Odpieniacz FoamStop (30 ml)		■

Nr katalogowy 1.195-220.0

Cena

■ Objęte dostawą.

NOWY ROBOT ODKURZAJĄCY ROBOCLEANER RC 3 – SAMODZIELNIE ZADBA O PODŁOGI W TWOIM DOMU

Z nowym robotem RC 3 nie musisz nawet kiwnąć palcem by podłogi w domu zostały odkurzone. To nowe, sprytne urządzenie wyposażone w system inteligentnej nawigacji odkurza w pełni samodzielnie. Doskonale radzi sobie zarówno na posadzkach drewnianych, kamiennych jak i na dywanach o krótkim runie. RoboCleaner może być obsługiwany w domowej sieci za pomocą dedykowanej aplikacji na smartfon i tablet.

W DOMU



1 Więcej czasu dla siebie

Nowy robot RC 3 odkurza w pełni samodzielnie, nawet wtedy, gdy nie ma Cię w domu. Utrzymuje podłogi w nienagannym stanie, co pozwoli Ci raz na zawsze zapomnieć o odkurzaniu i cieszyć się dobrą atmosferą. RoboCleaner to więcej wolnego czasu dla Ciebie.

2 Dobra wydajność powierzchniowa

RC 3 to nie tylko ładny gadżet. Robot został wyposażony w wyjątkowo wydajny system zbierania zanieczyszczeń, na który składają się dwie szczotki: gumowa z lamelkami i z tworzywa sztucznego ze spiralnie ułożonym włosiem. Dodatkowo odkurzacz posiada boczną szczotkę podmiatającą. Wszystko to umożliwi mu optymalne zbieranie zanieczyszczeń z podłóg twardych i dywanów o krótkim włosiu.



3 Inteligentny system nawigacji z funkcją mapowania

RC 3 skanuje i mapuje pomieszczenie, a podczas tej czynności planuje najbardziej optymalną trasę odkurzania. Nawigacja laserowa i czujniki uskoku pozwalają urządzeniu na sprawne omijanie przeszkód i zapobiegają upadkowi ze schodów. Po wyczerpaniu się baterii robot automatycznie wraca do stacji ładowania. Dzięki mapowaniu po naładowaniu baterii ponownie podejmuje przerwana czynność w miejscu, gdzie ostatnio zakończył odkurzanie.

4 Obsługa za pomocą aplikacji

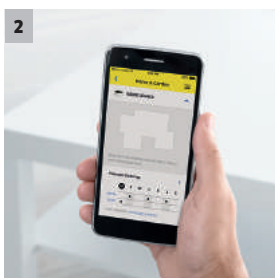
Przebywając w obszarze domowej sieci RC 3 może być obsługiwany za pomocą dedykowanej aplikacji na smartfony i tablety. Robot pracuje w dwóch trybach: automatycznym, w którym odkurza całą dostępną przestrzeń lub zadanym, w którym dokładnie odkurza wyraźnie określona powierzchnię.

RC 3 – INTELIGENTNY ROBOT

Czyste podłogi i zero odkurzania



Z nowym robotem RC 3 możesz cieszyć się czystymi podłogami i zapomnieć o odkurzaniu. Robot odkurzy za Ciebie, nawet wtedy, gdy nikogo nie ma w domu. Jest bardzo cichy, wydajny i można go obsługiwać za pomocą aplikacji.



1 Wysoka skuteczność odkurzania

- Robot został wyposażony w wyjątkowo wydajny system zbierania zanieczyszczeń, na który składają się dwie szczotki: gumowa i spiralna. Umożliwia mu to optymalne zbieranie zanieczyszczeń z podłóg twardych i dywanów o krótkim włosiu.
- Dodatkowo odkurzacz posiada boczną szczotkę podmiatającą, która ułatwia odkurzanie kątów.

2 Obsługa za pomocą aplikacji

- Przebywając w obszarze domowej sieci RC 3 może być obsługiwany za pomocą dedykowanej aplikacji na smartfony i tablety.
- Robot pracuje w dwóch trybach: automatycznym, w którym odkurza całą powierzchnię w zasięgu lub zadanym, w którym dokładnie odkurza wybrany obszar.

RC 3

- Inteligentny system nawigacji laserowej i funkcja mapowania
- System dwóch szczotek
- Przyjazna w obsłudze aplikacja

Dane techniczne

Wydajność powierzchniowa	m ²	160
Czas pracy na baterii	min	90-120
Bateria		litowo-jonowa (li-ion)
Woltaż baterii	V	14.52
Zbiornik zanieczyszczeń	l	0.35
Poziom głośności pracy	dB(A)	71
Masa z baterią	kg	3.6
Wymiary, RoboCleaner (D x H)	mm	340 x 96
Wymiary stacji dokującej (D x S x W)	mm	130 x 183 x 127

Wyposażenie

System nawigacji laserowej	■
System dwóch szczotek	■
Obsługa za pomocą aplikacji w domowej sieci WI-FI	■
Programowanie czasu pracy	możliwość ustawienia kilku czasów pracy
Tryb odkurzania	automatyczny i zadany
Osprzęt	2 x dokładny filtr, szczotka zamiatająca, śrubokręt
Stacja ładowania	■
Nr katalogowy	1.198-203.0
Cena	

■ Objęte dostawą.

ODKURZACZE, ODKURZACZ Z FILTREM WODNYM, ROBOT ODKURZAJĄCY



Akcesoria dodatkowe poszerzają zakres zastosowań urządzeń, poprawiając ich skuteczność i wydajność. Kärcher oferuje szeroki asortyment ssawek, filtrów, worków filtracyjnych, padów polerskich i innych akcesoriów do odkurzaczy i frotrek.


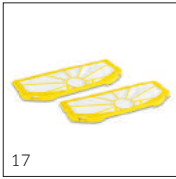
		Nr katalogowy	Ilość	Opis
Ssawki				
Miękka ssawka szczotkowa	1	2.863-241.0	1 szt.	Miękka ssawka szczotkowa, do delikatnego odkurzania mebli, lamp, urządzeń elektrycznych i powierzchni wrażliwych na uszkodzenia.
Ssawka do parkietu	2	2.863-242.0	1 szt.	Wysokiej jakości ssawka podłogowa do bezprzewodowych odkurzaczy VC 5. Wyposażona w listwy z naturalnego, miękkiego włosa do odkurzania parkietów oraz wszystkich twardych posadzek.
	3	2.863-260.0	1 szt.	Ssawka z miękkim włosiem do odkurzania podłóg twardych: parkietu, laminatu, paneli, płytek, kamienia czy PVC.
Ssawka do parkietu	4	2.863-302.0	1 szt.	Ssawka z miękkim włosiem do odkurzania podłóg twardych: parkietu, laminatu, paneli, płytek, kamienia czy PVC.
Ssawka podłogowa Turbo	5	4.130-177.0	1 szt.	Ssawka przeznaczona do odkurzania dywanów i wykładzin tekstylnych. Doskonale usuwa sierść zwierząt, włosy, nici i inne silnie przylegające zabrudzenia.
Ssawka do materacy	6	6.906-755.0	1 szt.	Ssawka zaprojektowana specjalnie do dokładnego odkurzania materacy oraz trudno dostępnych przestrzeni.
Ssawka do tapicerki Turbo	7	2.903-001.0	1 szt.	Skutecznie usuwa sierść zwierząt, włosy i inne silnie przylegające zabrudzenia z tapicerowanych kanap, krzeseł, poduszek, łóżek i foteli samochodowych. Szerokość robocza – 160 mm.
Filtry i worki filtracyjne				
Filtr o długiej żywotności	8	2.863-239.0	1 szt.	Filtr typu cartridge do modeli VC 5 o wysokim stopniu filtracji drobnego pyłu. Kaseta filtra ułatwia jego wyjmowanie i czyszczenie.
Higieniczny filtr HEPA*	9	2.863-240.0	1 szt.	Filtr HEPA* (EN 1822:1998) niezawodnie filtruje nawet bardzo drobne cząsteczki, pyłki i alergeny. Zaleca się wymianę filtra raz do roku.
Filtr silnika	10	6.414-631.0	1 szt.	Zmywalny filtr pośredni, wyłapujący unoszący się nad wodną kąpielą kurz i drobne cząstki zanieczyszczeń.
Filtr HEPA 13*	11	2.860-273.0	1 szt.	Mikrofiltr (HEPA 13) zatrzymuje bakterie, odchody roztoczy, pyłki, zarodniki grzybów i inne cząsteczki o wielkości powyżej 0.3 µm oczyszczając powietrze w 99,95%*(EN: 1822: 1998).
Filtr HEPA 13*	12	2.863-237.0	1 szt.	Wysokiej jakości mikrofiltr HEPA 13 (EN1822:1998) zatrzymuje roztocza, pyłki, zarodniki grzybów i bakterie, oczyszczając powietrze w 99,95%*(EN:1822:1998).
	13	2.863-238.0	1 szt.	
Filtr HEPA 12*	14	6.414-805.0	1 szt.	Mikrofiltr (H)EPA 12 zatrzymuje roztocza, pyłki, zarodniki grzybów i inne cząsteczki o wielkości powyżej 0.3 µm oczyszczając powietrze w 99,5%.* (EN:1822:1998).

■ Nowość ■ Objęte dostawą. □ Akcesoria opcjonalne.

209

		Nr katalogowy	Ilość	Opis
Flizelinowy worek filtracyjny	15	6.904-329.0	5 szt.	Flizelinowe worki filtracyjne o wyjątkowo dużej odporności na rozdarcie i doskonałej retencji pyłu. Znacznie bardziej pojemne i wytrzymałe od worków papierowych.
	16	2.863-236.0	5 szt.	5 jednorazowych flizelinowych worków filtracyjnych do VC 2. Praktyczny system montażu ułatwia wymianę worka bez kontaktu z brudem.
Dokładny filtr do RC 3	17	2.863-279.0	2 szt.	Dokładny filtr do robota odkurzającego RC 3. Skutecznie zatrzymuje drobne zanieczyszczenia.
Szczotki do RC 3				
Szczotki boczne	18	2.863-278.0	2 szt.	Szczotki boczne o elastycznym włosiu do robota odkurzającego RC 3. Umożliwiają odkurzanie narożników oraz posadzek tuż przy ścianach. Odpowiednie do stosowania na wszystkich powszechnie występujących w gospodarstwach domowych posadzkach twardych i dywanach o krótkim runie.

☐ Nowość
 ☒ Objęte dostawą.
 ☐ Akcesoria opcjonalne.



W DOMU

			VC 5 Cordless	VC 5 Cordless Parquet	VC 5	VC 5 Parquet	VC 3	VC 2	VC 6	DS 6	RC 3
	15								<input type="checkbox"/>		
	16							<input checked="" type="checkbox"/>			
	17										<input checked="" type="checkbox"/>
	18									<input type="checkbox"/>	

MYCIE PODŁÓG PROSTSZE NIŻ KIEDYKOLWIEK

Nowy mop elektryczny FC 5 firmy Kärcher stanowi doskonałe rozwiązanie do szybkiego mycia niemal wszystkich rodzajów podłóg twardych. Dzięki innowacyjnej konstrukcji 2-w-1 łączy w sobie funkcje mopowania i zbierania zanieczyszczeń, usuwając zarówno suche jak i mokre zabrudzenia. Pozwala tym samym zrezygnować z odkurzania przed myciem podłóg i tym samym skrócić czas sprzątnięcia o połowę. Niezależnie od tego, czy chcemy umyć panele, płytki gresowe, kamień, PVC czy inną gładką podłogę – rezultaty czyszczenia z FC 5 są zawsze zachwycające.





FC 5

FC 5 Cordless

FC 3 Cordless



1 Mycie podłóg bez wstępnego odkurzania

Dzięki funkcji odsysania i chłonnym padom z mikrofibry mycie podłóg z wykorzystaniem elektrycznego mopa FC 5, nie wymaga przeprowadzania wstępnego odkurzania. Pady skutecznie zbierają luźne zanieczyszczenia, które zostają wraz z brudną wodą odessane do zbiornika, a pad zostaje oczyszczony, dzięki czemu nie rozprowadzamy brudu po podłodze, tylko go usuwamy.

2 Pełna swoboda ruchów

Bezprzewodowe mopy elektryczne pozwalają na znacznie większą swobodę manewrowania i przemieszczania się podczas mycia podłóg. Bateria pozwala na wyczyszczenie posadzki o powierzchni do 60 m² na jednym ładowaniu.

3 Błyskawiczne porządki

Bezprzewodowy mop elektryczny FC 3 to wyjątkowo poręczne, kompaktowe, lekkie i rewolucyjnie łatwe w manewrowaniu urządzenie, które praktycznie nie wymaga przygotowania do pracy. Umożliwia błyskawiczne mycie podłóg bez potrzeby wcześniejszego odkurzania.

4 Do niemal wszystkich rodzajów podłóg twardych

Dzięki bardzo niewielkiej wilgoci resztkowej po czyszczeniu, a tym samym krótkiemu (poniżej 2 minut) czasowi schnięcia podłogi, mop elektryczny FC 5 nadaje się do niemal wszystkich rodzajów podłóg twardych – drewnianych, kamiennych, linoleum i innych. Dodatkowo, korzystanie z szerokiego asortymentu środków czyszczących firmy Kärcher, zapewnia doskonałą ochronę czyszczonych powierzchni.

FC 5



Zbieranie okruchów i mycie za jednym zamachem

Urządzenie, które na nowo definiuje czyszczenie podłóg. Umożliwia mycie posadzek bez wcześniejszego odkurzania. Gwarantuje nie tylko doskonałe efekty sprzątania w krótkim czasie ale także pozostawia powierzchnię niemal suchą.



reddot award 2017
winner



1 2 w 1

- Mycie bez konieczności wcześniejszego odkurzania dzięki jednoczesnemu zbieraniu suchych i mokrych zanieczyszczeń.

2 Funkcja samooczyszczania padów w trakcie pracy

- Ciągłe oczyszczanie się padów gwarantuje doskonałe efekty mycia.
- Dzięki dobremu odsysaniu pady pozostawiają jedynie niewielką ilość wody i podłoga wysycha w mniej niż 2 minuty.

3 Wysokiej jakości pady z mikrofibry

- Łatwe zdejmowanie i zakładanie padów walcowych.
- Pady mogą być prane automatycznie w temperaturze do 60° C.

4 Innowacyjna koncepcja napędu

- Obracające się do przodu pady prowadzą urządzenie po czyszczonej powierzchni, pozwalając tym samym na sprzątanie bez wysiłku.

* Uzyskana dzięki jednoczesnemu myciu i zbieraniu zanieczyszczeń przez FC 5/FC 5 Cordless.

** Mop elektryczny FC osiąga o 20 % lepszą wydajność czyszczenia w porównaniu do tradycyjnego mopa w kategorii „Wiping”. Dane odnoszą się do rezultatów testu na wydajność czyszczenia, zbieranie zabrudzeń i czyszczenia narożników.

DANE TECHNICZNE I WYPOSAŻENIE

FC 5

FC 5 display (6 sztuk)

- 2 w 1
- Innowacyjna funkcja samooczyszczania
- Wysokiej jakości pady walcowe z mikrofibry

- Atrakcyjna ekspozycja urządzeń
- Prezentor zawiera 6 szt. FC 5

Dane techniczne

Moc znamionowa	W	maks. 460	-
Wydajność powierzchniowa na jednym zbiorniku	m ²	ok. 60	-
Zbiornik czystej wody	ml	400	-
Zbiornik brudnej wody	ml	200	-
Prędkość obrotowa padów	obr/min	500	-
Szerokość robocza padów	mm	300	-
Czas schnięcia podłogi	min	ok. 2	-
Długość przewodu zasilającego	m	7	-
Masa bez akcesoriów	kg	4,6	-
Wymiary (D x S x W)	mm	320 × 270 × 1220	-
Wymiary prezentera (D x S x W)	mm	-	800 × 600 × 1530

Wyposażenie

System dwóch zbiorników	■	-
Zestaw padów z mikrofibry, żółte	■	-
Uniwersalny środek do czyszczenia podłóg, RM 536, 30ml	■	-
Stacja czyszcząco-dokująca	■	-
Nr katalogowy	1.055-400.0	1.055-405.0
Cena		

- Objęte dostawą.

FC 5 CORDLESS

W DOMU



Bez kabla – bez ograniczeń

Mop elektryczny FC 5 w wersji bezprzewodowej, zasilany za pomocą mocnej litowo-jonowej baterii to idealne rozwiązanie dla wszystkich, którzy cenią sobie swobodę podczas sprzątania. Koniec z plączącym się pod nogami kablem – odtąd urządzenie podąża za tobą bez przeszkód.



1 2 w 1

- Mycie bez konieczności wcześniejszego odkurzania dzięki jednoczesnemu zbieraniu suchych i mokrych zanieczyszczeń.

2 Do 20 minut ciągłej pracy na baterii

- Mocne baterie litowo-jonowe gwarantują czas pracy pozwalający na umycie posadzki o powierzchni do 60m² na jednym ładowaniu.
- Trójkolorowy wskaźnik LED pokazuje stan naładowania baterii.
- Baterie charakteryzują się długą żywotnością.

3 Funkcja samooczyszczania padów w trakcie pracy

- Ciągłe oczyszczanie się padów gwarantuje doskonałe efekty mycia.*
- Dzięki dobremu odsysaniu pady pozostawiają jedynie niewielką ilość wody i podłoga wysycha w mniej niż 2 minuty.

4 Wysokiej jakości pady

- Zakładanie i zdejmowanie padów jest bardzo proste i nie wymaga użycia narzędzi.
- Pady można prać w pralce automatycznej w temperaturze do 60°C.

* Mop elektryczny FC osiąga o 20 % lepszą wydajność czyszczenia w porównaniu do tradycyjnego mopa w kategorii „Wiping”. Dane odnoszą się do rezultatów testu na wydajność czyszczenia, zbieranie zabrudzeń i czyszczenia narożników.

DANE TECHNICZNE I WYPOSAŻENIE

FC 5 Cordless

- 2 w 1
- Zasilanie bateryjne
- Innowacyjna funkcja samooczyszczania

Dane techniczne

Wydajność powierzchniowa na baterii	m ²	ok. 60
Zbiornik czystej wody	ml	400
Zbiornik brudnej wody	ml	200
Prędkość obrotowa padów	obr/min	500
Szerokość robocza padów	mm	300
Czas schnięcia podłogi	min	ok. 2
Woltaż baterii	V	25.2
Czas pracy baterii	min	ok. 20
Czas ładowania baterii	h	4
Pojemność stacji czyszczącej	ml	200
Masa bez akcesoriów	kg	4.4
Wymiary (D x S x W)	mm	320 × 270 × 1220

Wypożyczenie

System dwóch zbiorników	■
Zestaw padów z mikrofibry, żółte	■
Uniwersalny środek do czyszczenia podłóg, RM 536, 30ml	■
Stacja czyszcząco-dokująca	■
Ładowarka	■
Nr katalogowy	1.055-601.0
Cena	

- Objęte dostawą.


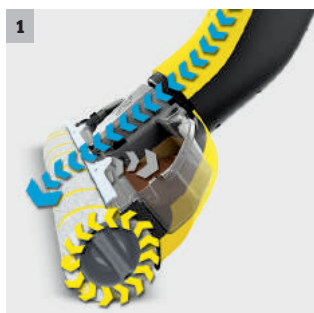
FC 3 CORDLESS

W DOMU



Ekspresowe mycie podłóg

Bezprzewodowy, kompaktowy mop elektryczny FC 3 zasilany za pomocą mocnej litowo-jonowej baterii to idealne rozwiązanie do błyskawicznych porządków. Urządzenie niemal nie wymaga przygotowania do pracy, jest wyjątkowo mobilne i komfortowe w obsłudze. Polecane tym wszystkim, którzy cenią sobie swobodę podczas sprzątania. Koniec z plączącym się pod nogami kablem – odtąd urządzenie podąża za tobą bez przeszkód.



1 Funkcja samooczyszczania padów w trakcie pracy

- Dzięki ciągłemu podawaniu czystej wody na pad jest on oczyszczany z zabrudzeń.
- Brudna woda i zanieczyszczenia z posadzki są zbierane w zbiorniku za padem, dzięki czemu nie zostają na posadzce.

2 Łatwy w manewrowaniu

- Dzięki unikatowej konstrukcji FC 3 z łatwością mieści się pod meblami czy toaletą.
- Łatwo czyścić kąty i narożniki.

3 Do niemal wszystkich rodzajów podłóg twardych

- Dzięki bardzo niewielkiej wilgoci resztkowej po czyszczeniu nadaje się do niemal wszystkich rodzajów podłóg twardych.
- Odpowiedni do mycia posadzek drewnianych, kamiennych, PVC i innych twardych pokryć podłogowych.

4 Do 20 minut ciągłej pracy na baterii

- Mocne baterie litowo-jonowe gwarantują czas pracy pozwalający na umycie posadzki o powierzchni do 60m² na jednym ładowaniu.
- Trójstopniowy wskaźnik LED pokazuje stan naładowania baterii.
- Baterie charakteryzują się długą żywotnością.

* Mop elektryczny FC osiąga o 20 % lepszą wydajność czyszczenia w porównaniu do tradycyjnego mopa w kategorii „Wiping”. Dane odnoszą się do rezultatów testu na wydajność czyszczenia, zbieranie zabrudzeń i czyszczenia narożników.

DANE TECHNICZNE I WYPOSAŻENIE

FC 3 Cordless

- Innowacyjna funkcja samooczyszczania
- Prosta, lekka budowa
- Zasilanie bateryjne

Dane techniczne

Wydajność powierzchniowa na baterii	m ²	ok. 60
Zbiornik czystej wody	ml	360
Zbiornik brudnej wody	ml	140
Prędkość obrotowa padów	obr/min	500
Szerokość robocza padów	mm	300
Czas schnięcia podłogi	min	ok. 2
Voltaż baterii	V	7.2
Czas pracy baterii	min	ok. 20
Czas ładowania baterii	h	4
Masa bez akcesoriów	kg	2.4
Wymiary (D x S x W)	mm	305 × 226 × 1220

Wyposażenie

System dwóch zbiorników	■
Zestaw padów z mikrofibry, żółte	■
Uniwersalny środek do czyszczenia podłóg, RM 536, 30ml	■
Stacja parkingowa z funkcją przechowywania padów walcowych	■
Ładowarka	■
Nr katalogowy	1.055-300.0
Cena	


- Objęte dostawą.

FP 303 FROTERKA PODŁOGOWA



Lśniące podłogi

Nowoczesna froterka FP 303 jest przeznaczona do pielęgnacji podłóg o pokryciach kamiennych, drewnianych, laminowanych, korkowych, PVC i linoleum. Pozwala w krótkim czasie i bez wysiłku przywrócić podłogom blask i sprawić, że będą wyglądały jak nowe. Doskonale nadaje się także do pielęgnacji, zabezpieczając posadzki przed uszkodzeniami i wydłużając ich żywotność.



1 Wyjątkowo ergonomiczna

- Ergonomiczny uchwyt umożliwia wygodne prowadzenie froterki – łatwo i bez wysiłku. Trójkątny kształt głowicy polerującej umożliwia polerowanie podłóg w narożnikach i tuż przy ścianach.

2 Łatwe przechowywanie

- Hak na przewód zasilający ułatwia jego zwijanie i przechowywanie. W dużej tekstylnej torbie znajduje się poręczny schowek na zapasowe pady polerskie i worki filtracyjne.

FP 303

- Wysokie obroty gwarantują optymalne rezultaty polerowania
- Wygodna i łatwa w obsłudze
- Nie pozostawia pyłu na powierzchni

Dane techniczne

Prędkość obrotowa	obr/min	1000
Moc znamionowa	W	600
Szerokość robocza	mm	290
Pojemność worka filtracyjnego	l	4
Masa	kg	6.6
Wymiary (D x S x W)	mm	385 × 339 × 1162

Wyposażenie

Pady polerskie	szt.	3
Worek filtracyjny		Papier
Hak na przewód zasilający		■
Torba tekstylna ze schowkiem na pady		■

Nr katalogowy 1.056-820.0

Cena

■ Objęte dostawą.

KB 5



Szybkie i wygodne sprzątanie w międzyczasie

Nowa, bezprzewodowa szczotka elektryczna KB 5 dzięki zasilaniu za pomocą akumulatora i kompaktowym wymiarom jest zawsze pod ręką, gotowa do pracy. Doskonale nadaje się do drobnych porządków w tzw. „międzyczasie”. Jest przy tym wygodniejsza i szybsza niż tradycyjna miotła i nie wymaga przygotowania do pracy w przeciwieństwie do odkurzacza.



1 Kärcher Adaptive Cleaning System

- Dokładnie zbiera zabrudzenia z podłóg twardych i z dywanów. Usuwa także sierść i włosy.
- Dokładnie zmiata nawet bezpośrednio przy krawędziach.

2 Automatyczne włączanie i wyłączenie

- Uruchamiana automatycznie po pochyleniu uchwyty prowadzącego.
- Bez konieczności schylania się.

KB 5

KB 5 Display (12 szt.)

- Zbiera śmieci z podłóg twardych i dywanów
- Uruchamiana poprzez pochylenie uchwyty
- Ruchomy podwójny przegub ułatwiający manewrowanie szczotką
- Atrakcyjna ekspozycja urządzeń
- Prezenter zawiera 12 szt. KB 5

Dane techniczne

Czas pracy baterii	min	30	-
Szerokość robocza szczotki	mm	210	-
Pojemność zbiornika	ml	370	-
Bateria		litowo-jonowa (Li-ion)	-
Woltaż baterii	V	3.7	-
Masa z baterią	kg	1.2	-
Wymiary z uchwytem prowadzącym (D x S x W)	mm	215 × 230 × 1120	-
Wymiary prezentera (D x S x W)	mm	-	600 × 400 × 1226

Wypożyczenie

Uniwersalna szczotka	wyjmowana	-
Ładowarka	■	-
Nr katalogowy	1.258-000.0	1.258-006.0
Cena		

■ Objęte dostawą.


MOPY ELEKTRYCZNE I FROTERKA



Nie wszystkie podłogi twarde są jednakowe. Delikatne drewniane posadzki potrzebują specjalnej ochrony przed zarysowaniem, natomiast silnie zabrudzone posadzki kamienne padów o wyższym stopniu twardości w celu skutecznego usunięcia zabrudzeń. Dlatego poza uniwersalnymi padami do mopów i froterek Kärcher oferuje także wybór padów do różnorodnych zastosowań.

		Nr katalogowy	Ilość	Opis
Pady walcowe				
Zestaw żółtych padów walcowych	1	2.055-006.0	1 para	Zestaw padów z mikrofibry do mycia i pielęgnacji wszystkich podłóg twardych. Wytrzymałe, niestrzępiące się i niezwykle chłonne. Mogą być prane w pralce w temp. 60 °C.
Zestaw szarych padów walcowych	2	2.055-007.0	1 para	
Zestaw padów do kamienia	3	2.055-021.0 ■	1 para	Zestaw padów do gruntownego mycia wszystkich odpornych na ścieranie podłóg twardych. Wytrzymałe, niestrzępiące się i niezwykle chłonne. Mogą być prane w pralce w temp. 60 °C.
Zestaw padów do drewna	4	2.055-022.0 ■	1 para	Zestaw padów do delikatnego mycia wszystkich wrażliwych na ścieranie podłóg twardych np. drewna. Wytrzymałe, niestrzępiące się i niezwykle chłonne. Mogą być prane w pralce w temp. 60 °C.
Pady polerskie				
Pady polerujące, uniwersalne	5	2.863-193.0	3 szt.	Uniwersalne pady do froterki FP 303 przeznaczone do polerowania podłóg twardych. Nadają połysk posadzkom drewnianym, kamiennym, korkowym, laminatom, linoleum i PVC.
Pady polerujące do podłóg woskowanych	6	2.863-196.0	3 szt.	Pady do froterki FP 303 przeznaczone do polerowania drewnianych podłóg woskowanych.
Pady polerujące do podłóg lakierowanych i laminowanych	7	2.863-197.0	3 szt.	Pady do froterki FP 303 przeznaczone do polerowania drewnianych podłóg lakierowanych, laminatów i zabezpieczonych posadzek korkowych.
Pady polerujące do kamienia, linoleum, PVC	8	2.863-198.0	3 szt.	Pady do froterki FP 303 przeznaczone do polerowania podłóg z kamienia sztucznego i naturalnego oraz linoleum i PVC.
Worki filtracyjne do froterki				
Papierowe worki filtracyjne	9	6.904-128.0	3 szt.	Trzy papierowe worki filtracyjne do froterki podłogowej FP 303.
Pozostałe				
Pokrywa głowicy do FC 5	10	2.055-019.0 ■	1 szt.	Gwarantuje lepsze rezultaty czyszczenia dzięki szerszemu kanałowi powietrznemu i zintegrowanemu zbierakowi włosów. Idealna do starszych modeli FC 5, które nie były w nią seryjnie wyposażone.

■ Nowość ■ Objęte dostawą. □ Akcesoria opcjonalne.



			FC 5	FC 5 Cordless	FC 3 Cordless	FP 303
	1		■	■	■	
	2		□	□	□	
	3		□	□	□	
	4		□	□	□	
	5					■
	6					□
	7					□
	8					□
	9					□
	10		□			

W DOMU

CZYSZCZENIE OKIEN Z KÄRCHER – BEZ WYSIŁKU, BEZ SMUG

Dzięki funkcji odsysania wody oraz wyjątkowo łatwej i komfortowej obsłudze czyszczenie okien zasilaną akumulatorem myjką WV jest zauważalnie łatwiejsze i szybsze niż przy stosowaniu tradycyjnych metod. Ściekająca po szybach woda i ślady po kroplach należą do przeszłości. Myjki WV doskonale sprawdzają się także w czyszczeniu gładkich powierzchni wodoodpornych takich jak lustra, kabiny prysznicowe czy płytki. Rezultat mycia jest zawsze taki sam: lśniące powierzchnie bez smug, plam i osadów.





1 Szeroki wybór: nowe modele myjek do okien WV firmy Kärcher

WV 6 – Najwyższa wydajność, najdłuższy czas pracy baterii

WV 2 – Wszechstronna i wygodna w użytkowaniu

WV 1 – Kompaktowa i wyjątkowo lekka

2 Kompleksowe rozwiązanie do mycia szyb

KV 4: Baterijny pad myjący, który dzięki zastosowaniu środka czyszczącego i pada z mikrofibry w połączeniu z wibracyjnym ruchem skutecznie usuwa nawet wyjątkowo uporczywe zabrudzenia bez najmniejszego wysiłku z Twojej strony.

Spryskiwacz extra: Dwie szerokości robocze, butelka o stabilnym kształcie i pad z mikrofibry mocowanym na rzep

Spryskiwacz standard: Butelka o stabilnym kształcie i pad z mikrofibry mocowanym na rzep

Spryskiwacz: Z padem z mikrofibry do mycia okien

3 Trzy razy szybsze

Czyszczenie z użyciem myjki do okien jest trzy razy szybsze niż mycie tradycyjnymi metodami.

4 Bez smug

Dzięki funkcji odsysania oraz elastycznej listwie, myjki WV nie pozostawiają smug.

5 Bez kapiącej wody


Myjka WV ekspresowo odsysa wodę z szyb, nie pozostawiając zacieków. Tym samym pozwala czyścić bez brudzenia i moczenia rąk.

6 Oryginalne

To właśnie firma Kärcher wynalazła myjkę do okien, dlatego jesteśmy specjalistami o największym i najdłuższym doświadczeniu w produkcji tych urządzeń.

NIE TYLKO DO MYCIA SZYB – WSZECHSTRONNE ZASTOSOWANIE MYJKI DO OKIEN

Myjki do okien nie tylko doskonale czyszczą szyby okienne, ale także samochodowe oraz szereg gładkich, wodoodpornych powierzchni w całym domu: lustra, flizy czy kabiny prysznicowe.



1 Wszechstronne zastosowanie

Myjką do okien WV można myć nie tylko szyby, ale również lustra, płytki, szklane stoły i wiele innych. Niezależnie od tego, czy używamy jej w pionie czy w poziomie, urządzenie zawsze doskonale zasysa wodę, zapobiegając zaciekom. Nawet wysokie okna, takie jak w szklarniach czy oranżeriach nie stanowią problemu dzięki dodatkowej lancy przedłużającej (1,2 – 2 m).

2 Czyszczenie

KV 4 jednocześnie zwilża powierzchnię nanosząc na nią roztwór i czyści. Wibracyjny ruch pada myjącego sprawia, że do usuwania uporczywych zabrudzeń nie potrzebujesz używać siły.

Czyszczenie ze spryskiwaczem: Najpierw spryskaj szybę środkiem czyszczącym. Następnie, przy pomocy pada z mikrofibry, rozprowadź równomiernie środek na całej powierzchni szyby. Po przetarciu padem okno powinno być wilgotne – jeżeli środek za szybko schnie – nanieś go na powierzchnię ponownie, w większej ilości.

3 Odsysanie

Na koniec, odkurz brudną wodę przy pomocy myjki WV. Rezultat? Gładkie, czyste okna bez smug i zacieków.

NOWOŚCI KÄRCHER: MYJKA DO OKIEN WV 6 I BATERYJNY PAD MYJĄCY KV 4

KV 4 oraz WV 6 stanowią świetny duet. Bateriajny pad myjący dzięki wibracyjnym ruchom skutecznie czyści nawet wyjątkowo uporczywe zabrudzenia, a myjka do okien zbiera pozostałą po czyszczeniu wodę, dzięki czemu nie powstają zacieki. Zapomnij o szorowaniu – postaw na nowe rozwiązania od Kärcher.



1 Bez szorowania

Wibracyjny ruch pada eliminuje konieczność szorowania podczas mycia, dzięki temu czyszczenie nie wiąże się z wysiłkiem fizycznym.

2 2 w 1

Zwilżanie i szorowanie w jednym przejściu roboczym. Roztwór środka czyszczącego zwilża pad z mikrofibry przez 15 sekund, a następnie podawanie wody zostaje automatycznie zatrzymane. Wciśnięcie przycisku na obudowie aktywuje je ponownie.

3 Bez brudzenia rąk

Podczas czyszczenia padem i myjką ręce nie mają kontaktu z brudem i pozostają suche. Poprzez wyeliminowanie etapu nanoszenia roztworu środka czyszczącego za pomocą spryskiwacza, nie tworzy się mgiełka i preparat nie osiada na przedmiotach wokoło.

4 Łatwa obsługa

Pad z mikrofibry mocowany jest za pomocą rzepa, co ułatwia jego mocowanie i zdejmowanie. Napętnianie i opróżnienie zbiorników na czystą i brudną wodę jest wyjątkowo łatwe.

5 Atrakcyjny design

Atrakcyjny design nowej myjki do okien i bateriajnego pada myjącego cieszą oko. Starannie wykończone elementy takie jak metaliczne logo i nietuzinkowa kolorystyka urządzeń sprawiają, że po zakończeniu pracy nie musisz ich chować.

6 Opatentowane rozwiązania

Nowa, opatentowana geometria kanału ssącego myjki do okien oraz wyjątkowo elastyczna silikonowa listwa zbierająca gwarantują doskonałe zbieranie wody.

7 Wyjątkowo długi czas pracy baterii

Czas ciągłej pracy baterii w myjce od okien WV 6 wynosi aż 100 minut, co pozwala na wyczyszczenie powierzchni do 300 m².

8 Przemyślana konstrukcja

W nowych myjkach zbiornik zanieczyszczeń można szybko i łatwo opróżnić. Przeprojektowana konstrukcja zbiornika sprawia, że woda nie pozostaje w zakamarkach. Odpinana głowica ssąca pozwala na szybkie usunięcie i wyczyszczenie listwy ssącej.

KV 4 – BATERYJNY PAD MYJĄCY

Usuwanie uporczywych zabrudzeń bez szorowania

Zapomnij o męczącym szorowaniu uporczywy zabrudzeń z szyb, luster, płytek ściennych, kabin prysznicowych czy blatów kuchennych. Dzięki KV 4 wyczyścisz je błyskawicznie i bez wysiłku.



NEW



1 Wibracje

- Wibracyjny ruch pada eliminuje konieczność szorowania podczas usuwania zabrudzeń.

2 Elektryczne dozowanie wody

- Pad z mikrofibry jest automatycznie zwilżany przez 15 sekund. Ponowne zwilżanie można aktywować za pomocą przycisku. Eliminuje to konieczność nanoszenia roztworu środka czyszczącego za pomocą spryskiwacza.

KV 4

- Do wszystkich gładkich powierzchni
- Usuwanie brudu bez szorowania
- Zawiera pad z mikrofibry mocowany na rzep i koncentrat środka do szyb (20 ml)

Dane techniczne

Zbiornik na czystą wodę	ml	180
Czas pracy baterii	min	35
Czas ładowania baterii	min	160
Wydajność powierzchniowa na 1 ładowanie		Ok. 100 m ² = 33 okien
Masa z baterią	kg	0.5
Wymiary (D x S x W)	mm	260 × 94 × 100

Wyposażenie

Ładowarka	■
Akumulator litowo-jonowy	■
Pad z mikrofibry	1 x
Koncentrat do mycia szyb (1 x 20 ml)	■

Nr katalogowy 1.633-920.0

Cena

- Objęte dostawą.

WV 6 – MYJKA DO OKIEN

Najwyższa wydajność i komfort mycia



NEW

Nowa myjka do okien charakteryzuje się wyjątkowo długim czasem pracy (do 100 minut), co pozwala na umycie powierzchni o wielkości do 300 m². Ulepszona geometria kanału ssącego oraz elastyczna, silikonowa listwa zbierająca zapewniają jeszcze lepsze odsysanie wody z powierzchni szyby.



1 Opatentowana listwa zbierająca

- Innowacyjne silikonowa listwa umożliwia zbieranie wody tuż przy samej krawędzi szyby i skutecznie zapobiega powstawianiu zacieków na ramach.

2 Wyjątkowo długi czas pracy baterii

- Wskaźnik pokazuje ilość czasu pozostałego do wyczerpania baterii. Czas pracy baterii wynosi aż 100 minut.

WV 6 + KV 4

WV 6 Plus

- Funkcja wymiany ssawek
- Wyświetlacz informujący o czasie pozostałym do wyczerpania baterii
- Zawiera: KV 4 z padem z mikrofibry i koncentrat środka do szyb (20 ml)

- Funkcja wymiany ssawek
- Wyświetlacz informujący o czasie pozostałym do wyczerpania baterii
- Zawiera: spryskiwacz extra z padem z mikrofibry i koncentrat środka do szyb (20 ml)

Dane techniczne

Zbiornik na brudną wodę	ml	150	150
Czas pracy baterii	min	100	100
Czas ładowania baterii	min	170	170
Wydajność powierzchniowa na 1 ładowanie		Ok. 300 m ² = 100 okien	Ok. 300 m ² = 100 okien
Szerokość odsysania	mm	280	280
Masa z baterią	kg	0,8	0,8
Wymiary (D x S x W)	mm	126 x 280 x 310	126 x 280 x 310

Wyposażenie

Ładowarka	■	■
Akumulator litowo-jonowy	■	■
Wymienna ssawka	■	■
Spryskiwacz extra i pad z mikrofibry	-	■
KV 4 bateryjny pad myjący	■	-
Pad z mikrofibry	1 x	-
Koncentrat do mycia szyb (1 x 20 ml)	■	■
Nr katalogowy	1.633-570.0	1.633-510.0
Cena		

■ Objęte dostawą.

WV 2 – MYJKA DO OKIEN



Wszechstronna w zastosowaniu i wygodna w obsłudze.

Uniwersalna myjka WV 2 do szybkiego i bezsmugowego mycia okien i innych gładkich, wodoodpornych powierzchni jak lustra, kabiny prysznicowe czy płytki ściennie. Funkcja wymiany ssawek (możliwość pracy z wąską i szeroką ssawką) gwarantuje wysoką elastyczność zastosowań.



reddot award 2014
best of the best



1 Łatwe opróżnianie

- Kształt zbiornika na brudną wodę umożliwia bardzo łatwe, szybkie i dokładne opróżnianie.

2 Wymienne ssawki

- Możliwość wyboru między szeroką lub wąską ssawką, w zależności od czyszczonej powierzchni.

WV 2 + KV 4

WV 2 Premium

- Funkcja wymiany ssawek
- Wskaźnik LED na urządzeniu
- Zawiera: KV 4 z padem z mikrofibry i koncentrat środka do szyb (20 ml)

- W wyposażeniu 2 ssawki – 280 i 170 mm
- Wskaźnik LED na urządzeniu
- Zawiera: spryskiwacz z padem z mikrofibry i koncentrat środka do szyb (20 ml)

Dane techniczne

Zbiornik na brudną wodę	ml	100	100
Czas pracy baterii	min	25	25
Czas ładowania baterii	min	120	120
Wydajność powierzchniowa na 1 ładowanie		Ok. 75 m ² = 25 okien	Ok. 75 m ² = 25 okien
Szerokość odsysania	mm	280	280 + 170
Masa z baterią	kg	0.6	0.6
Wymiary (D x S x W)	mm	120 × 280 × 320	120 × 280 × 320

Wyposażenie

Ładowarka	■	■
Akumulator litowo-jonowy	■	■
Wymienna ssawka	■	■
Spryskiwacz i pad z mikrofibry	-	■
KV 4 bateryjny pad myjący	■	-
Pad z mikrofibry	1 x	-
Koncentrat do mycia szyb (1 x 20 ml)	■	■
Nr katalogowy	1.633-340.0	1.633-430.0
Cena		

■ Objęte dostawą.

WV 1 – MYJKA DO OKIEN

Lekka, kompaktowa i poręczna



Kompaktowa myjka WV 1 ma mniejsze gabaryty i jest lżejsza niż pozostałe modele. Jest też wyjątkowo poręczna, a przy tym zapewnia bardzo dobre rezultaty czyszczenia szyb, aż do samej krawędzi ramy.

W DOMU



1 Wszechstronność zastosowań

- WV 1 może skutecznie czyścić pionowe oraz poziome powierzchnie.

2 Kompaktowa i lekka

- Dokładnie odsysa wodę nawet tuż przy do dolnej krawędzi szyby. Niewielki ciężar urządzenia sprawia, że łatwo nim manewrować.

WV 1 + KV 4

WV 1 Plus

- Wskaźnik LED na urządzeniu
- Zawiera: KV 4 z padem z mikrofibry i koncentrat środka do szyb (20 ml)

- Wskaźnik LED na urządzeniu
- Kompaktowa i poręczna
- Zawiera: spryskiwacz z padem z mikrofibry i koncentrat środka do szyb (20 ml)

Dane techniczne

Zbiornik na brudną wodę	ml	100	100
Czas pracy baterii	min	20	20
Czas ładowania baterii	min	185	185
Wydajność powierzchniowa na 1 ładowanie		Ok. 55 m ² = 18 okien	Ok. 55 m ² = 18 okien
Szerokość odsysania	mm	250	250
Masa z baterią	kg	0.5	0.5
Wymiary (D x S x W)	mm	130 × 250 × 275	130 × 250 × 275

Wypożyczenie

Ładowarka	■	■
Akumulator litowo-jonowy	■	■
Spryskiwacz i pad z mikrofibry	-	■
KV 4 baterijny pad myjący	■	-
Pad z mikrofibry	1 x	-
Koncentrat do mycia szyb (1 x 20 ml)	■	■
Nr katalogowy	1.633-180.0	1.633-014.0
Cena		

- Objęte dostawą.

AKCESORIA MYJEK DO OKIEN



Zasilane bateryjnie myjki do okien można wyposażać w dodatkowy osprzęt, tym samym poszerzając zakres ich zastosowań i ułatwiając obsługę. Wąskie ssawki umożliwiają czyszczenie okien ze szprosami, lufcików, świetlików czy innych wąskich powierzchni. Natomiast lanca teleskopowa umożliwia mycie wysoko położonych okien, w tym potaciowych.

		Nr katalogowy	Ilość	Opis
Pady z mikrofibry				
Pad do KV 4	1	2.633-132.0 ■	2 szt.	Mocowany na rzep pad z mikrofibry do usuwania uporczywych zabrudzeń z różnorodnych, gładkich powierzchni w całym domu.
Pad z mikrofibry do stosowania we wnętrzach	2	2.633-130.0	2 szt.	Pad z mikrofibry przeznaczony do mycia okien od wewnątrz i innych gładkich powierzchni w mieszkaniu, mocowany na rzepy.
Pad z mikrofibry do stosowania na zewnątrz	3	2.633-131.0	2 szt.	Pad z mikrofibry, który doskonale sprawdzi się w myciu okien od zewnątrz dzięki zwiększonej liczbie chłonnych włókien i większej ścierności. Mocowany na rzep.
Pad z mikrofibry	4	2.633-100.0	2 szt.	Pad z mikrofibry do efektywnego usuwania uporczywych zabrudzeń z szyb i innych gładkich powierzchni.
Listwy zbierające				
Listwy zbierające do WV 6 (280 mm)	5	2.633-514.0 ■	2 szt.	Zamienne, silikonowe, listwy zbierające do modeli WV 6
Listwy zbierające do WV 6 (170 mm)	6	2.633-513.0 ■	2 szt.	Zamienne, silikonowe, wąskie (170 mm) listwy zbierające do modeli WV 6
Listwy zbierające do WV 2 i WV 5, 280 mm	7	2.633-005.0	2 szt.	Zamienne, gumowe listwy zbierające do modeli WV 2, WV 5, WV 50 i WV 75.
Listwy zbierające do WV 2 i WV 5, 170 mm	8	2.633-104.0	2 szt.	Zamienne, gumowe, wąskie (170 mm) listwy zbierające do modeli WV 2, WV 5, WV 50 i WV 75.
Listwy zbierające do WV 1 (250 mm)	9	2.633-128.0	2 szt.	Zamienne, gumowe listwy zbierające do modeli WV 1.
Ssawki				
Wąska ssawka (170 mm) do WV 6	10	2.633-512.0 ■	1 szt.	Ssawka 170 mm z silikonowymi listwami do myjek okiennych WV 6 przeznaczona do czyszczenia wąskich okien, małych luster i innych niewielkich, gładkich powierzchni.
Wąska ssawka (170 mm) do WV 2/WV 5	11	2.633-112.0	1 szt.	Ssawka 170 mm z gumowymi listwami do myjek okiennych WV 2 i WV 5, przeznaczona do czyszczenia wąskich okien, małych luster i innych niewielkich, gładkich powierzchni.
Sakwa biodrowa				
Sakwa biodrowa	12	2.633-006.0	1 szt.	Tekstylna sakwa biodrowa – umożliwi noszenie myjki bądź spryskiwacza z padem.
Przedłużka				
Przedłużka	13	2.633-144.0 ■	1 szt.	Przedłużka do myjek do okien umożliwiająca mycie wysoko położonych okien i szklanych dachów. Wydłużana od 0,6 do 1,5 m.
Butelka ze spryskiwaczem				
Spryskiwacz Extra – zestaw	14	2.633-129.0	1 szt.	Spryskiwacz zawierający: pad z mikrofibry z zapięciem na rzepy, szeroką i wąską nakładkę, skrobak do uporczywych zabrudzeń oraz 20 ml koncentratu środka do mycia szyb.
Zasilacze				
Szybka ładowarka	15	2.633-511.0 ■	1 szt.	Szybka ładowarka do WV 6 i KV 4.
Ładowarka EU	16	2.633-107.0	1 szt.	Ładowarka zamienna do myjek do okien.

■ Nowość ■ Objęte dostawą □ Akcesoria opcjonalne.

1

PAROWNICE: DOGŁĘBNE CZYSZCZENIE BEZ DETERGENTÓW

W nowej linii parownic Kärcher EasyFix znalazły się urządzenia odpowiednio dobrane do różnorodnych wymagań. Ich cechą wspólną jest higieniczne mycie bez stosowania detergentów. Czyszczenie za pomocą parownicy gwarantuje lepszą wydajność niż stosowanie konwencjonalnych metod ze środkiem czyszczącym**. Czas sprzątania może ulec skróceniu nawet o połowę. Wysoka temperatura pozwala też unieszkodliwić większość drobnoustrojów. Parownica Kärcher zabija 99.99% wszystkich typowych domowych bakterii**.



1

SC 5 EasyFix
Najmocniejsza

SC 4 EasyFix
Komfortowa

SC 3 EasyFix
Błyskawiczna

SC 2 EasyFix
Klasyczna

SC 2 Deluxe EasyFix
Innowacyjna

SC 1
Kompaktowa

2

DOGŁĘBNE CZYSZCZENIE
BEZ DETERGENTÓW

Zabija
99.99%
Bakterii

3

CZYŚCI LEPIEJ
NIŻ MOP

Bardziej
higienicznie
i wydajnie

4

WIELOFUNKCYJNOŚĆ

BEZ WYSIŁKU

5

1 Systematyka parownic:

SC 5 EasyFix – Najmocniejsze. Z funkcją VapoHydro.
 SC 4 EasyFix – Komfortowe. Z wyjmowanym zbiornikiem.
 SC 3 EasyFix – Błyskawiczne. Z najkrótszym czasem nagrzewania.
 SC 2 EasyFix – Klasyczne. Idealne na niewielkim metrażu.
 SC 2 Deluxe
 EasyFix – Innowacyjne z wyświetlaczem LED.
 SC 1 – Kompaktowe. Poręczne i błyskawicznie gotowe do pracy.

2 Czyszczenie bez stosowania chemii

Testy naukowe potwierdziły, że parownice Kärcher usuwają 99,99% domowych bakterii z powierzchni twardych bez udziału detergentów*. Wysoka temperatura pary wodnej, połączona z ciśnieniem skutecznie eliminują najbardziej uporczywe zabrudzenia i dezynfekują powierzchnie.

3 Czyszczą lepiej niż mop**

Parownice Kärcher gwarantują znacznie lepsze rezultaty czyszczenia posadzek niż ma to miejsce w przypadku tradycyjnych mopów i środków czyszczących.

4 Higieniczna czystość w całym domu

Parownice to urządzenia wysoce uniwersalne w zastosowaniu. Pomogą Ci bez wysiłku wyczyścić wszelkie, wodoodporne powierzchnie w całym domu: podłogi, glazurę, lustra, okna, zlewy, kabinę prysznicową, WC, piekarnik, okap czy blat w kuchni. Ponadto idealnie sprawdzają się także w usuwaniu zabrudzeń z drobnych elementów takich jak armatura łazienkowa i kuchenna czy z wąskich przestrzeni np. fug.

5 Komfortowa praca z nowymi akcesoriami

Dzięki nowym akcesoriom do czyszczenia EasyFix proces użytkowania parownic jest jeszcze bardziej komfortowy i higieniczny. Ściereczka podłogowa frotte została zastąpiona padem z mikrofibry mocowanym do dyszy podłogowej na rzep dzięki czemu można ją zdejmować bez kontaktu rąk z brudem. Ponadto mikrofibra cechuje się lepszymi właściwościami ściernymi skuteczniej odrywając silnie przylegające zanieczyszczenia oraz lepszą absorpcją brudu.

* Dokładne czyszczenie przeprowadzone z wykorzystaniem parownic Kärcher usuwa 99,99 % powszechnie występujących domowych bakterii z typowych powierzchni twardych w gospodarstwach domowych.

** Testy przeprowadzone zgodnie z międzynarodowymi standardami wydajności wykazały, że dokładne czyszczenie za pomocą parownic Kärcher pozwala osiągnąć wyższą wydajność niż manualne mycie za pomocą mopa i detergentu.

SC 5 EASYFIX – NAJMOCNIEJSZA



Sprosta najbardziej wygórowanym wymaganiom

Parownice klasy SC 5 EasyFix to wyjątkowo mocne i niezawodne urządzenia przeznaczone do czyszczenia wszelkich wodoodpornych powierzchni w domu. Dzięki wyposażeniu w dwa zbiorniki, pozwalają na czyszczenie bez przerw na studzenie bojlera. Funkcja regulacji stopnia wilgotności pary oraz nowe dysze podłogowe Comfort Plus gwarantują doskonały efekt czyszczenia.



1 Funkcja VapoHydro

- Pozwala na bezstopniową regulację wilgotności pary dodając do strumienia gorącą wodę. Dzięki temu brud jest usuwany szybciej.
- Im para wilgotniejsza tym lepszy efekt spłukiwania.



2 Zestaw do czyszczenia podłóg EasyFix

- Dysza podłogowa z lamelkami gwarantuje optymalny rezultat czyszczenia na wszystkich twardych, wodoodpornych posadzkach w domu.
- Nowy system mocowania pada z mikrofibry na dyszy podłogowej (na rzepy) umożliwia jego zdejmowanie i zakładanie bez potrzeby schylania się. Zmiana pada odbywa się bez kontaktu rąk z brudem.
- Dysza podłogowa posiada ruchomy przegub, który zapewnia stały kontakt dyszy z podłogą w trakcie pracy – nawet podczas czyszczenia pod meblami.



3 Intuicyjna obsługa

- Pojedyncze pokrętko do regulacji ilości pary oraz stopnia jej wilgotności. Kontrolka informuje o gotowości urządzenia do pracy.



4 Para non-stop

- Zbiornik można łatwo wyjąć i napełnić pod kranem, także podczas pracy. Dzięki temu parownica może czyścić duże powierzchnie bez przerw na studzenie bojlera.

* Dokładne czyszczenie przeprowadzone z wykorzystaniem parownic Kärcher usuwa 99.99 % powszechnie występujących domowych bakterii z typowych powierzchni twardych w gospodarstwach domowych.

** Testy przeprowadzone zgodnie z międzynarodowymi standardami wydajności wykazały, że dokładne czyszczenie za pomocą parownic Kärcher pozwala osiągnąć wyższą wydajność niż manualne mycie za pomocą mopa i detergentu.

DANE TECHNICZNE I WYPOSAŻENIE

SC 5 EasyFix z żelazkiem

SC 5 EasyFix

- Dodatkowy wyjmowany zbiornik umożliwia pracę bez przerw
- Funkcja VapoHydro
- Z zestawem do podłóg EasyFix i żelazkiem parowym

- Dodatkowy wyjmowany zbiornik umożliwia pracę bez przerw
- Funkcja VapoHydro
- Z zestawem do podłóg EasyFix

Dane techniczne

Wydajność powierzchniowa na zbiornik	m ²	ok. 150	ok. 150
Czas nagrzewania	min	3	3
Pojemność zbiornika	l	0.5 + 1.5 (dodatkowy zbiornik)	0.5 + 1.5 (dodatkowy zbiornik)
Maks. ciśnienie pary	bar	4.2	4.2
Moc znamionowa	W	2200	2200
Masa bez akcesoriów	kg	6	6
Wymiary (D x S x W)	mm	439 × 301 × 305	439 × 301 × 305

Wypożyczenie

Bezpieczna blokada na pistolecie/zawór ciśnieniowy	■ / ■	■ / ■
Regulacja wydatku pary	Na urządzeniu (wielostopniowa)	Na urządzeniu (wielostopniowa)
Zintegrowany lejek do napełniania	■	■
System dwóch zbiorników	■	■
Zestaw do czyszczenia podłóg	EasyFix + 2 rury (2 x 0.5 m)	EasyFix + 2 rury (2 x 0.5 m)
Pad z mikrofibry do podłóg	szt. 1	1
Powłoczka z mikrofibry na dyszę ręczną	szt. 1	1
Środek do odkamieniania	■	■
Pozostałe akcesoria	Dysza ręczna, do detali, okrągła szczotka (mała), żelazko parowe	Dysza ręczna, do detali, okrągła szczotka (mała)
Nr katalogowy	1.512-533.0	1.512-530.0
Cena		

■ Objęte dostawą.

SC 4 EASYFIX – KOMFORTOWA



Czyszczenie i prasowanie na najwyższym poziomie

Parownice klasy SC 4 to urządzenia wielofunkcyjne i wyjątkowo komfortowe w obsłudze. Skutecznie czyszczą wszelkie wodoodporne powierzchnie oraz umożliwiają prasowanie parowe. Właśnie podczas prasowania najlepiej uwidacznia się zaleta, jaką jest wyposażenie w dodatkowy zbiornik. Umożliwia on uzupełnianie wody podczas pracy bez potrzeby oczekiwania na wystudzenie bojlera.



1 Para non-stop

- Zbiornik można łatwo wyjąć i napełnić pod kranem, także podczas pracy. Dzięki temu parownica może czyścić duże powierzchnie bez przerw na studzenie bojlera.



2 Zestaw do czyszczenia podłóg EasyFix

- Dysza podłogowa z lamelkami gwarantuje optymalny rezultat czyszczenia na wszystkich twardych, wodoodpornych posadzkach w domu.
- Nowy system mocowania pada z mikrofibry na dyszy podłogowej (na rzepy) umożliwia jego zdejmowanie i zakładanie bez potrzeby schylania się. Zmiana pada odbywa się bez kontaktu rąk z brudem.
- Dysza podłogowa posiada ruchomy przegub, który zapewnia stały kontakt dyszy z podłogą w trakcie pracy – nawet podczas czyszczenia pod meblami.



3 Porządek i wygoda

- Akcesoria i przewód zasilający można zamocować na urządzeniu, dzięki czemu nie gubią się i znajdują pod ręką podczas pracy. Ułatwia to też przechowywanie parownicy.



4 Parowe prasowanie (SC 4 EasyFix + żelazko)

- Żelazka parowe Kärcher, dzięki wysokiemu ciśnieniu pary, pozwalają prasować o 50% szybciej nawet bardzo grube tkaniny.

* Dokładne czyszczenie przeprowadzone z wykorzystaniem parownic Kärcher usuwa 99.99 % powszechnie występujących domowych bakterii z typowych powierzchni twardych w gospodarstwach domowych.

** Testy przeprowadzone zgodnie z międzynarodowymi standardami wydajności wykazały, że dokładne czyszczenie za pomocą parownic Kärcher pozwala osiągnąć wyższą wydajność niż manualne mycie za pomocą mopa i detergentu.

DANE TECHNICZNE I WYPOSAŻENIE

SC 4 EasyFix z żelazkiem

SC 4 EasyFix

- Dodatkowy wymiowy zbiornik umożliwia pracę bez przerw
- Schowek na przewód zasilający
- Z zestawem do podłóg EasyFix i żelazkiem parowym

- Dodatkowy wymiowy zbiornik umożliwia pracę bez przerw
- Schowek na przewód zasilający
- Z zestawem do podłóg EasyFix

Dane techniczne

Wydajność powierzchniowa na zbiornik	m ²	ok. 100	ok. 100
Czas nagrzewania	min	4	4
Pojemność zbiornika	l	0.5 + 0.8 (dodatkowy zbiornik)	0.5 + 0.8 (dodatkowy zbiornik)
Maks. ciśnienie pary	bar	3.5	3.5
Moc znamionowa	W	2000	2000
Masa bez akcesoriów	kg	4	4.1
Wymiary (D x S x W)	mm	380 × 251 × 273	380 × 251 × 273

Wypożyczenie

Bezpieczna blokada na pistolecie/zawór ciśnieniowy	■ / ■	■ / ■
Regulacja wydatku pary	na pistolecie	na pistolecie
Zintegrowany lejek do napełniania	■	■
System dwóch zbiorników	■	■
Zestaw do czyszczenia podłóg	EasyFix + 2 rury (2 x 0.5 m)	EasyFix + 2 rury (2 x 0.5 m)
Pad z mikrofibry do podłóg	szt. 1	1
Powłóczka z mikrofibry na dyszę ręczną	szt. 1	1
Środek do odkamieniania	■	-
Pozostałe akcesoria	Dysza ręczna, do detali, okrągła szczotka (mała), żelazko parowe	Dysza ręczna, do detali, okrągła szczotka (mała)
Nr katalogowy	1.512-453.0	1.512-450.0
Cena		

■ Objęte dostawą.

SC 3 EASYFIX – BŁYSKAWICZNA



Praca bez przerw dzięki dodatkowemu zbiornikowi

Nowa generacja parownic SC 3 z systemem automatycznego odkamieniania charakteryzuje się najkrótszym czasem nagrzewania – jest gotowa do pracy w zaledwie 30 sekund. Zbiornik na wodę można bez przeszkód uzupełniać w trakcie pracy. Ergonomiczna dysza Comfort wyposażona w ruchomy przegub doskonale przylega do czyszczonej powierzchni, bez względu na kąt pracy.



1 Błyskawiczne nagrzewanie

- Czas podgrzewania bojlera w SC 3 wynosi 30 sekund, dlatego parownica jest niemal od razu gotowa do pracy.

2 Praca bez przerw

- Zbiornik można uzupełniać w trakcie pracy. Kontrolka informuje o kończącej się wodzie.
- Specjalny kartridżowy wkład zastosowany w parownicach SC 3 zapobiega odkładaniu się kamienia i tym samym eliminuje konieczność odkamieniania urządzenia.

3 Wielofunkcyjne akcesoria

- Różnorodne akcesoria umożliwiają czyszczenie zróżnicowanych powierzchni: począwszy od drobnych elementów, jak armatura czy fugi, poprzez płyty grzewcze, blaty kuchenne, kabiny prysznicowe, aż po płytki ściennie i podłogi.

4 Zestaw do czyszczenia podłóg EasyFix

- Dysza podłogowa z lamelkami gwarantuje optymalny rezultat czyszczenia na wszystkich twardych, wodoodpornych posadzkach w domu.
- Nowy system mocowania pada z mikrofibry na dyszy podłogowej (na rzepy) umożliwia jego zdejmowanie i zakładanie bez potrzeby schylania się. Zmiana pada odbywa się bez kontaktu rąk z brudem.
- Dysza podłogowa posiada ruchomy przegub, który zapewnia stały kontakt dyszy z podłogą w trakcie pracy – nawet podczas czyszczenia pod meblami.

* Dokładne czyszczenie przeprowadzone z wykorzystaniem parownic Kärcher usuwa 99.99 % powszechnie występujących domowych bakterii z typowych powierzchni twardych w gospodarstwach domowych.

** Testy przeprowadzone zgodnie z międzynarodowymi standardami wydajności wykazały, że dokładne czyszczenie za pomocą parownic Kärcher pozwala osiągnąć wyższą wydajność niż manualne mycie za pomocą mopa i detergentu.

DANE TECHNICZNE I WYPOSAŻENIE

SC 3 EasyFix

- Czyszczenie bez przerw dzięki możliwości uzupełniania zbiornika podczas pracy
- Błyskawiczne nagrzewanie w 30 sekund
- Z zestawem do podłóg EasyFix

Dane techniczne

Wydajność powierzchniowa na zbiornik	m ²	ok. 75
Czas nagrzewania	min	0.5
Pojemność zbiornika	l	1
Maks. ciśnienie pary	bar	3.5
Moc znamionowa	W	1900
Masa bez akcesoriów	kg	3.1
Wymiary (D x S x W)	mm	360 × 236 × 253

Wypożyczenie

Bezpieczna blokada na pistolecie/zawór ciśnieniowy	■ / ■
Regulacja wydatku pary	na pistolecie
Zintegrowany lejek do napełniania	■
Zestaw do czyszczenia podłóg	EasyFix + 2 rury (2 x 0.5 m)
Pad z mikrofibry do podłóg szt.	1
Powłóczka z mikrofibry na dyszę ręczną szt.	1
Wkład do odkamieniania	■
Pozostałe akcesoria	Dysza ręczna, do detali, okrągła szczotka (mała)
Nr katalogowy	1.513-110.0
Cena	

■ Objęte dostawą.

SC 2 DELUXE EASYFIX – INNOWACYJNA

Lśniące podłogi. Innowacyjna parownica.

Parownica SC 2 Deluxe EasyFix to wszechstronne urządzenie do mycia wodoodpornych powierzchni w całym domu. Czyści bez chemii, ekologicznie i oszczędnie. Innowacyjny design sprawia, że nowa parownica cieszy także oczy.



1 Zestaw do czyszczenia podłóg EasyFix

- Dysza podłogowa z lamelkami gwarantuje optymalny rezultat czyszczenia na wszystkich twardych, wodoodpornych posadzkach w domu.
- Nowy system mocowania pada z mikrofibry na dyszy podłogowej (na rzepy) umożliwia jego zdejmowanie i zakładanie bez potrzeby schylania się. Zmiana pada odbywa się bez kontaktu rąk z brudem.
- Dysza podłogowa posiada ruchomy przegub, który zapewnia stały kontakt dyszy z podłogą w trakcie pracy – nawet podczas czyszczenia pod meblami.

2 Wyświetlacz LED

- Wyświetlacz LED informuje o trybie pracy parownicy. Kolor zielony oznacza gotowość do pracy, kolor czerwony – nagrzewanie zbiornika.

3 Porządek i wygoda

- Akcesoria i przewód zasilający można zamocować na urządzeniu, dzięki czemu nie gubią się i znajdują pod ręką podczas pracy. Ułatwia to też przechowywanie parownicy.

4 Bezpieczna blokada na pistolecie

- Znajdujący się na pistolecie przełącznik blokujący parę zabezpiecza przed uruchomieniem parownicy przez dzieci podczas krótkich przerw w pracy lub w trakcie nagrzewania wody.

* Dokładne czyszczenie przeprowadzone z wykorzystaniem parownic Kärcher usuwa 99.99 % powszechnie występujących domowych bakterii z typowych powierzchni twardych w gospodarstwach domowych.

** Testy przeprowadzone zgodnie z międzynarodowymi standardami wydajności wykazały, że dokładne czyszczenie za pomocą parownic Kärcher pozwala osiągnąć wyższą wydajność niż manualne mycie za pomocą mopa i detergentu.

DANE TECHNICZNE I WYPOSAŻENIE

SC 2 Deluxe EasyFix

- Lekka, kompaktowa, wielofunkcyjna
- Wyświetlacz LED
- Z zestawem do podłóg EasyFix

Dane techniczne

Wydajność powierzchniowa na zbiornik	m ²	ok. 75
Czas nagrzewania	min	6.5
Pojemność zbiornika	l	1
Maks. ciśnienie pary	bar	3.2
Moc znamionowa	W	1500
Masa bez akcesoriów	kg	2.7
Wymiary (D x S x W)	mm	304 × 231 × 287

Wypożyczenie

Bezpieczna blokada na pistolecie/zawór ciśnieniowy	■ / ■
Regulacja wydatku pary	na pistolecie
Zintegrowany lejek do napełniania	■
Zestaw do czyszczenia podłóg	EasyFix + 2 rury (2 x 0.5 m)
Pad z mikrofibry do podłóg	szt. 1
Powłoczka z mikrofibry na dyszę ręczną	szt. 1
Pozostałe akcesoria	Dysza ręczna, do detali, okrągła szczotka
Nr katalogowy	1.513-243.0
Cena	

■ Objęte dostawą.

SC 2 EASYFIX – UNIWERSALNA



Idealna przy niewielkim metrażu

Parownice charakteryzują się szerokim wachlarzem zastosowań. Doskonale sprawdzają się na wszystkich wodoodpornych powierzchniach. Czyszczą podłogi, kafelki na ścianach, kabiny prysznicowe i sanitariaty, lustra, okna, piekarniki, blaty kuchenne, okapy, kaloryfery oraz drobne elementy takie jak armatura czy fugi. Gorąca para pod wysokim ciśnieniem skutecznie odspaja zabrudzenia i zabija większość drobnoustrojów. Bez szkodliwej chemii i przy minimalnym zużyciu wody, a więc oszczędnie i ekologicznie.

DOGLĘBNE CZYSZCZENIE
BEZ DETERGENTÓW *

Zabija
99.99%
Bakterii

CZYSZCI LEPIEJ
NIŻ MOP **

Bardziej
higienicznie
i wydajnie

WIELOFUNKCYJNOŚĆ

BEZ WYSYSKU



1 Zestaw do czyszczenia podłóg EasyFix

- Dysza podłogowa z lamelkami gwarantuje optymalny rezultat czyszczenia na wszystkich twardych, wodoodpornych posadzkach w domu.
- Nowy system mocowania pada z mikrofibry na dyszy podłogowej (na rzepy) umożliwia jego zdejmowanie i zakładanie bez potrzeby schylania się. Zmiana pada odbywa się bez kontaktu rąk z brudem.
- Dysza podłogowa posiada ruchomy przegub, który zapewnia stały kontakt dyszy z podłogą w trakcie pracy – nawet podczas czyszczenia pod meblami.

2 Porządek i wygoda

- Akcesoria można zamocować na urządzeniu, dzięki czemu nie gubią się i znajdują pod ręką podczas pracy. Ułatwia to też przechowywanie parownicy.

3 Bezpieczna blokada na pistolecie

- Znajdujący się na pistolecie przełącznik blokujący parę zabezpiecza przed uruchomieniem parownicy przez dzieci podczas krótkich przerw w pracy lub w trakcie nagrzewania wody.

4 Wielofunkcyjne akcesoria

- Różnorodne akcesoria umożliwiają czyszczenie zróżnicowanych powierzchni: począwszy od drobnych elementów, jak armatura czy fugi, poprzez płyty grzewcze, blaty kuchenne, kabiny prysznicowe, aż po płytki ściennie i podłogi.

* Dokładne czyszczenie przeprowadzone z wykorzystaniem parownic Kärcher usuwa 99.99 % powszechnie występujących domowych bakterii z typowych powierzchni twardych w gospodarstwach domowych.

** Testy przeprowadzone zgodnie z międzynarodowymi standardami wydajności wykazały, że dokładne czyszczenie za pomocą parownic Kärcher pozwala osiągnąć wyższą wydajność niż manualne mycie za pomocą mopa i detergentu.

DANE TECHNICZNE I WYPOSAŻENIE

SC 2 EasyFix

- Lekka, kompaktowa, wielofunkcyjna
- Z zestawem do podłóg EasyFix

Dane techniczne

Wydajność powierzchniowa na zbiornik	m ²	ok. 75
Czas nagrzewania	min	6.5
Pojemność zbiornika	l	1
Maks. ciśnienie pary	bar	3.2
Moc znamionowa	W	1500
Masa bez akcesoriów	kg	2.9
Wymiary (D x S x W)	mm	380 × 254 × 260

Wypożyczenie

Bezpieczna blokada na pistolecie/zawór ciśnieniowy	■ / ■
Regulacja wydatku pary	na pistolecie
Zintegrowany lejek do napełniania	■
Zestaw do czyszczenia podłóg	EasyFix + 2 rury (2 x 0.5 m)
Pad z mikrofibry do podłóg	szt. 1
Powłoczka z mikrofibry na dyszę ręczną	szt. 1
Pozostałe akcesoria	Dysza ręczna, do detali, okrągła szczotka (mała)
Nr katalogowy	1.512-050.0
Cena	

■ Objęte dostawą.

SC 1 – KOMPAKTOWA



Doskonała do szybkich porządków

Kompaktowa parownica ręczna to doskonałe urządzenie do czyszczenia w tzw. „międzyzasięgu”. Dobrze sprawdza się na niewielkich powierzchniach w kuchni i w łazience, a z odpowiednim zestawem akcesoriów pozwala na skuteczne mycie podłóg. Dzięki kompaktowym gabarytom jest poręczna w obsłudze i łatwa w przechowywaniu. Wytwarza strumień gorącej pary pod ciśnieniem 3 bar, pozwalający na skuteczne usuwanie zabrudzeń bez stosowania chemii.

DOGŁĘBNE CZYSZCZENIE
BEZ DETERGENTÓW *

Zabija
99.99%
Bakterii

CZYSZCI LEPIEJ
NIŻ MOP **

Bardziej
higienicznie
i wydajnie

WIELOFUNKCYJNOŚĆ

BEZ WYSISKU



1 Wysokie ciśnienie pary

- Ciśnienie pary na poziomie 3.0 bar pozwala z łatwością usuwać uporczywe zabrudzenia. Szczotka do detali umożliwia czyszczenie trudno-dostępnych miejsc i drobnych elementów.




2 Kompaktowa

- Kompaktowe wymiary SC 1 pozwalają na jej łatwe przechowywanie.



3 Zestaw do czyszczenia podłóg EasyFix

- Dysza podłogowa z lamelkami gwarantuje optymalny rezultat czyszczenia na wszystkich twardych, wodoodpornych posadzkach w domu.
- Nowy system mocowania pada z mikrofibry na dyszy podłogowej (na rzepy) umożliwia jego zdejmowanie i zakładanie bez potrzeby schylania się. Zmiana pada odbywa się bez kontaktu rąk z brudem.
- Dysza podłogowa posiada ruchomy przegub, który zapewnia stały kontakt dyszy z podłogą w trakcie pracy – nawet podczas czyszczenia pod meblami.



4 Najwyższe standardy bezpieczeństwa

- Przetłacznik blokujący parę zabezpiecza przed przypadkowym uruchomieniem parownicy.

* Dokładne czyszczenie przeprowadzone z wykorzystaniem parownic Kärcher usuwa 99.99 % powszechnie występujących domowych bakterii z typowych powierzchni twardych w gospodarstwach domowych.

** Testy przeprowadzone zgodnie z międzynarodowymi standardami wydajności wykazały, że dokładne czyszczenie za pomocą parownicy Kärcher pozwala osiągnąć wyższą wydajność niż manualne mycie za pomocą mopa i detergentu.

DANE TECHNICZNE I WYPOSAŻENIE

SC 1 EasyFix

SC 1

- Łatwość przechowywania dzięki kompaktowym gabarytom
- Błyskawiczna w przygotowaniu do użytkowania
- Z zestawem do podłóg EasyFix

- Łatwość przechowywania dzięki kompaktowym gabarytom
- Błyskawiczna w przygotowaniu do użytkowania

Dane techniczne

Wydajność powierzchniowa na zbiornik	m ²	ok. 20	ok. 20
Czas nagrzewania	min	3	3
Pojemność zbiornika	l	0.2	0.2
Maks. ciśnienie pary	bar	3	3
Moc znamionowa	W	1200	1200
Masa bez akcesoriów	kg	1.6	1.6
Wymiary (D x S x W)	mm	321 × 127 × 186	321 × 127 × 186

Wypożyczenie

Bezpieczna blokada na pistolecie/zawór ciśnieniowy	■ / ■	■ / ■
Zintegrowany lejek do napełniania	■	■
Zestaw do czyszczenia podłóg	EasyFix + 2 rury (2 x 0.5 m)	-
Pad z mikrofibry do podłóg	szt. 1	-
Powłóczka z mikrofibry na dyszę ręczną	szt. 1	1
Pozostałe akcesoria	Dysza ręczna, do detali, power, okrągła szczotka (mała), miarka	Dysza ręczna, do detali, power, okrągła szczotka (mała), miarka
Nr katalogowy	1.516-330.0	1.516-300.0
Cena		


■ Objęte dostawą.

SI 4 EASYFIX IRON – ZESTAW DO PAROWEGO PRASOWANIA

Dla tych, którzy nie lubią prasować



Prasowanie jest jedną z najbardziej niewdzięcznych prac domowych i to nie tylko ze względu na czas, jaki musimy mu poświęcić. Kärcher wychodzi naprzeciw tym, którzy chcieliby prasować jak profesjonaliści, ale bez zbędnego wysiłku i poświęcania dużej ilości czasu. Stanowisko do prasowania SI 4 zadowoli nawet najbardziej wymagających klientów. Składa się z deski AB 1000, parownicy oraz żelazka. Cecha wyróżniającą deskę do prasowania jest funkcja nadmuchu oraz odsysania pary.



1 Aktywne odsysanie pary

- Gwarantuje doskonałą penetrację pary nawet przez wielokrotnie złożone tkaniny.
- Odsysa nadmierną ilość pary, dzięki czemu tkanina po prasowaniu pozostaje sucha.

2 Funkcja nadmuchu

- Funkcja nadmuchu w desce powoduje wytworzenie poduszki powietrznej, która zapobiega powstawaniu zagnieceń na tkaninach podczas prasowania.
- Umożliwia prasowanie bardzo delikatnych tkanin takich jak jedwab czy tiul bez zostawiania na nich śladów czy odgnieceń.

SI 4 EasyFix Iron

AB 1000

- Deska do prasowania z funkcją nadmuchu i odciągu pary
- Z zestawem do podłóg EasyFix i żelazkiem parowym
- Dodatkowy wyjmowany zbiornik umożliwia pracę bez przerw

- Deska do prasowania z funkcją nadmuchu i odciągu pary

Dane techniczne

Wydajność powierzchniowa na zbiornik	m ²	ok. 100	-
Czas nagrzewania	min	4	-
Pojemność zbiornika	l	0.5 + 0.8 (dodatkowy zbiornik)	-
Maks. ciśnienie pary	bar	3.5	-
Moc znamionowa	W	2000	-
Masa bez akcesoriów	kg	12.6	9.6
Wymiary deski (L x W)	cm / mm	1200 x 380	1200 / 380

Wposażenie

Bezpieczna blokada na pistolecie/zawór ciśnieniowy	■ / ■	- / -
Regulacja wydatku pary	na pistolecie	-
Zintegrowany lejek do napełniania	■	-
System dwóch zbiorników	■	-
Zestaw do czyszczenia podłóg	EasyFix + 2 rury (2 x 0.5 m)	-
Pad z mikrofibry do podłóg	szt.	1
Powłoczka z mikrofibry na dyszę ręczną	szt.	1
Środek do odkamieniania	■	-
Żelazko I 6006 + Deska AB 1000	■	-
Pozostałe akcesoria	Dysza ręczna, do detali, okrągła szczotka (mała)	-
Nr katalogowy	1.512-454.0	2.884-933.0
Cena		

- Objęte dostawą.

* Dokładne czyszczenie przeprowadzone z wykorzystaniem parownicy Kärcher usuwa 99.99 % powszechnie występujących domowych bakterii z typowych powierzchni twardych w gospodarstwach domowych.

** Testy przeprowadzone zgodnie z międzynarodowymi standardami wydajności wykazały, że dokładne czyszczenie za pomocą parownicy Kärcher pozwala osiągnąć wyższą wydajność niż manualne mycie za pomocą mopa i detergentu.

SV 7 – ODKURZACZ PAROWY



3 w 1: Odkurzanie, odkurzanie parowe i osuszanie

Odkurzacz SV 7 łączy w sobie zalety parownic i odkurzaczy. Zbiera suche zanieczyszczenia i niewielkie ilości wody (maks. 0.5 l), jednak jego podstawowymi funkcjami są czyszczenie i odkurzanie parowe. Polega ono na nanoszeniu i odsysaniu pary z odspojonym brudem w jednym przejściu roboczym. Umożliwia skuteczne, ekologiczne (bez stosowania chemii) czyszczenie bez zacieków i wody pozostającej na powierzchni. SV 7 wyposażony jest w filtr HEPA, który zatrzymuje roztocza, pyłki, zarodniki grzybów i inne cząsteczki o wielkości powyżej 0.3 µm.



1 3 w 1

- SV 7 jednocześnie czyści parowo i odsysa oraz zbiera suche zanieczyszczenia, dzięki czemu idealnie sprawdza się na dużych powierzchniach z kamienia, kafelków czy PVC.

2 Wieloetapowy system filtracji

- Filtr wodny, filtr dużych zanieczyszczeń, filtr piankowy oraz filtr HEPA (EN 1822:1998) skutecznie usuwają nawet najmniejsze cząsteczki kurzu, pyłki, zarodniki grzybów i bakterie.

SV 7

- Dwa zbiorniki umożliwiające pracę bez przerw
- Czyszczenie parowe, odkurzanie parowe i odkurzanie na sucho
- Wieloetapowy system filtracji

Dane techniczne

Moc znamionowa	W	2200
Pojemność bojlera	l	0.45
Dodatkowy zbiornik	l	0.5
Maks. ciśnienie pary	bar	4
Filtr wodny	l	1.2
Podciśnienie	mbar / kPa	210 / 21
Długość przewodu zasilającego	m	6
Wymiary (D x S x W)	mm	515 × 336 × 340

Wyposażenie

Bezpieczna blokada na pistolecie/zawór ciśnieniowy	■ / ■
Regulacja przepływu pary / siły odsysania	5-stopniowa / 4-stopniowa
Filtr HEPA (EN 1822:1998)	■
Zestaw do czyszczenia podłóg z funkcją odkurzania parowego	Do podłóg twardych i dywanów. Składa się z dyszy podłogowej i dwóch rur o długości 0.5 m
Dysza ręczna z funkcją odsysania	Może być połączona z dyszą do okien (wąską i szeroką), szczotką lub powłoczką frotte
Dysza do detali	Może być łączona z przedłużką i okrągłą szczotką (4 różne kolory)
Ssawka do tapicerki (wąska i szeroka)	■
Ssawka szczelinowa i szczotkowa	■
Odpieniacz FoamStop (30 ml)	■
Butelka dozująca, siatka na akcesoria	■
Nr katalogowy	1.439-410.0
Cena	

- Objęte dostawą.

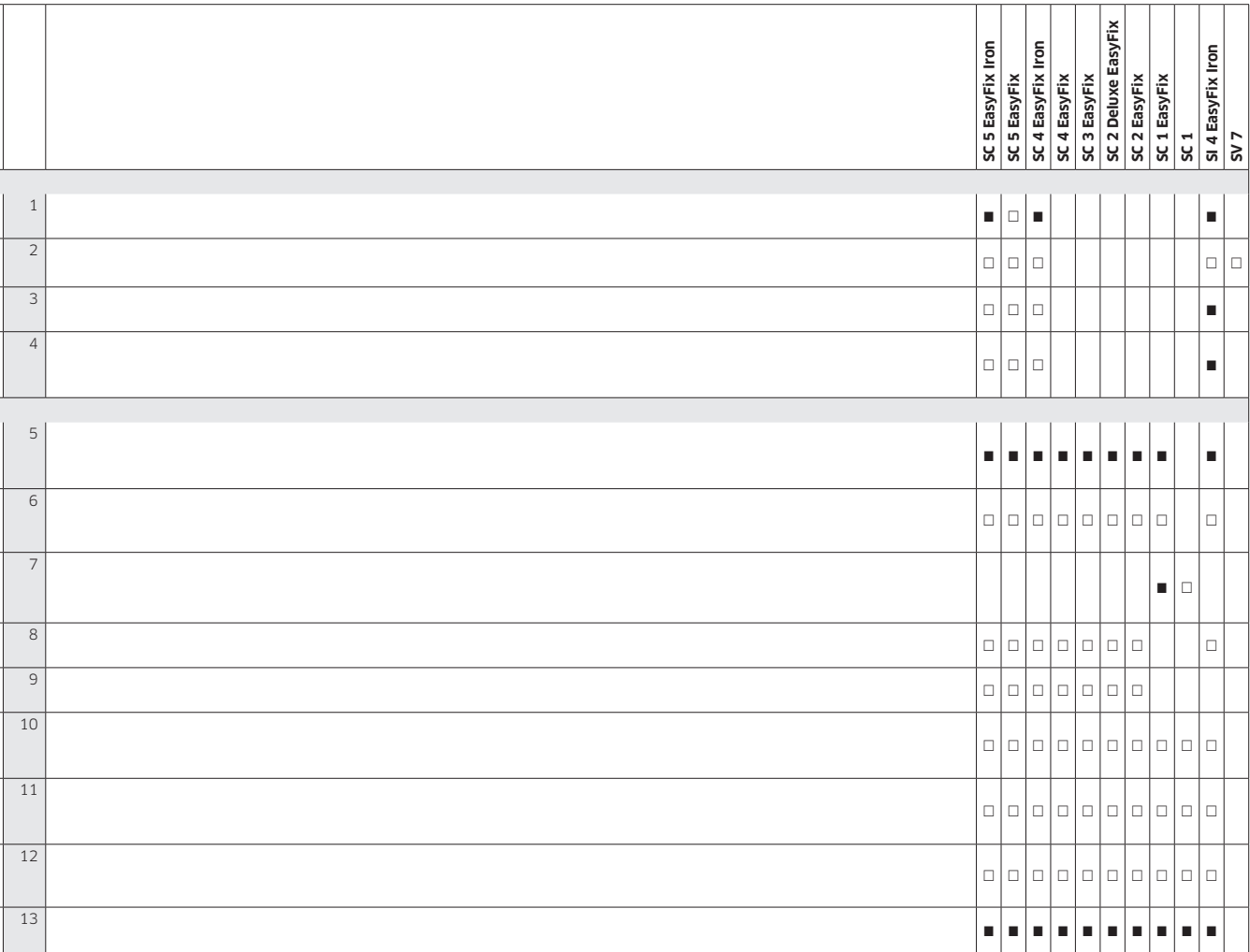
PAROWNICE, ODKURZACZE PAROWE I ZESTAW DO PRASOWANIA



Kärcher posiada w ofercie szeroki asortyment akcesoriów dodatkowych do parownic i odkurzaczy parowych, m.in. dysz, szczotek, ściereczek i powłoczek, filtrów oraz żelazek. Dzięki nim urządzenia stają się prawdziwie wielofunkcyjne.

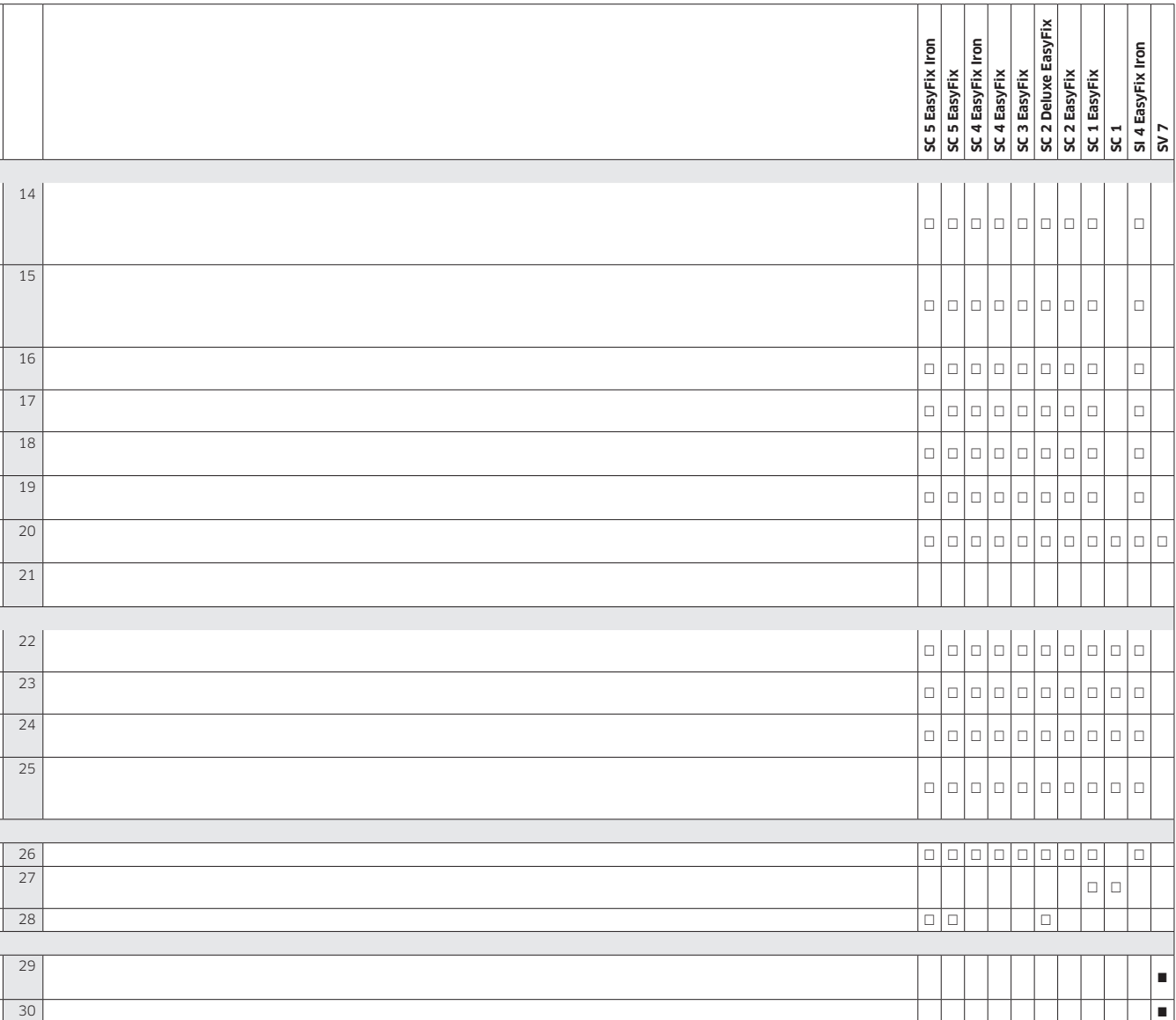
		Nr katalogowy	Ilość	Opis
Akcesoria do prasowania				
Żelazko parowe I 6006	1	2.863-208.0	1 szt.	Wysokiej jakości żelazko parowe ze stopą ze stali szlachetnej.
Stopa do żelazka parowego I 6006	2	2.860-142.0	1 szt.	Teflonowa stopa do żelazka parowego I 6006 przeznaczona do prasowania delikatnych tkanin takich jak jedwab, len czy koronka.
AB 1000 deska do prasowania	3	2.884-933.0	1 szt.	Deska do prasowania z funkcją nadmuchu i odciągu pary.
Pokrowiec na deskę do prasowania	4	2.884-969.0	1 szt.	Pokrowiec na deskę do prasowania AB 1000 wykonany z bawełny i pianki o wysokiej przepuszczalności pary.
Dysze				
Zestaw do podłóg EasyFix	5	2.863-267.0	2 szt.	Zestaw zawiera dyszę podłogową EasyFix i ściereczkę do podłóg z mikrofibry. Ściereczka jest mocowana do dyszy na pomocą rzepów.
Zestaw do podłóg EasyFix Mini	6	2.863-280.0 ■	2 szt.	Zestaw zawiera dyszę podłogową EasyFix Mini i ściereczkę do podłóg z mikrofibry. Ściereczka jest mocowana do dyszy na pomocą rzepów.
Zestaw do podłóg EasyFix do SC 1	7	2.863-268.0	4 szt.	Zestaw zawiera dwie rury (2 x 0,5 m), dyszę podłogową EasyFix i ściereczkę do podłóg z mikrofibry. Umożliwia przebrojenie ręcznej parownicy na mop parowy.
Nakładka do odświeżania dywanów	8	2.863-269.0	1 szt.	Nakładka na dyszę podłogową EasyFix umożliwia odświeżanie dywanów i wykładzin tekstylnych.
Mini nakładka do odświeżania dywanów	9	2.863-298.0 ■	1 szt.	Mini nakładka na dyszę podłogową EasyFix umożliwia odświeżanie dywanów i wykładzin tekstylnych.
Dysza do okien	10	2.863-025.0	1 szt.	Specjalna dysza do parowego czyszczenia okien i powierzchni szklanych, gwarantuje skuteczne usuwanie zabrudzeń i pozostawia powierzchnię higienicznie czystą, bez smug i zacieków.
Dysza power z przedłużką	11	2.863-263.0	2 szt.	Dysza power zwiększa skuteczność odspajania brudu, dlatego doskonale nadaje się do usuwania uporczywych zabrudzeń. Przedłużka ułatwia dotarcie strumienia pary do kątów, szczelin i zagłębień.
Dysza do tekstyliów	12	2.863-233.0	1 szt.	Odświeża tkaniny, usuwa przykre zapachy, zmechacenia i wygładza zagniecenia. Doskonale nadaje się do garniturów, garsonek i innych ubrań, których nie należy prasować za pomocą żelazka.
Dysza ręczna	13	2.884-280.0	1 szt.	Dysza ręczna ze szczecią, przeznaczona do czyszczenia: kabin prysznicowych, kafelków, płyty indukcyjnej, piekarników i innych powierzchni. Może być używana z powłoczką lub bez.

■ Nowość ■ Objęte dostawą □ Akcesoria opcjonalne.



		Nr katalogowy	Ilość	Opis
Zestawy ściereczek				
Zestaw ściereczek z mikrofibry do łazienki – EasyFix	14	2.863-266.0	4 szt.	Zestaw składa się z: 2 ściereczek do podłóg mocowanych na rzepy do dyszy EasyFix oraz 1 powłoczki na dyszę ręczną do usuwania uporczywych zabrudzeń (np. osadów z kamienia) i 1 ściereczki do polerowania gładkich powierzchni. Wszystkie wykonane z najwyższej jakości mikrofibry. Idealne do stosowania w łazience.
Zestaw ściereczek z mikrofibry do kuchni – EasyFix	15	2.863-265.0	4 szt.	Zestaw składa się z: 2 ściereczek do podłóg mocowanych na rzepy do dyszy EasyFix, 1 miękkiej powłoczki na dyszę ręczną do czyszczenia silnie zabrudzonych powierzchni (np. płytek elektrycznych) i 1 ściereczki do polerowania gładkich powierzchni np. stali szlachetnej. Wszystkie wykonane z najwyższej jakości mikrofibry. Idealne do stosowania w kuchni.
Ściereczki podłogowe z mikrofibry do dyszy EasyFix	16	2.863-259.0	2 szt.	Dwie miękkie, wysoce chłonne ściereczki do podłóg z mikrofibry mocowane do dysz EasyFix za pomocą rzepów.
Ściereczki podłogowe z mikrofibry do dyszy EasyFix Mini	17	2.863-296.0 ■	2 szt.	Dwie miękkie, wysoce chłonne ściereczki do podłóg z mikrofibry mocowane do dysz EasyFix Mini za pomocą rzepów.
Jednorazowe ściereczki EasyFix	18	2.863-299.0 ■	15 szt.	15 jednorazowych ściereczek do dyszy podłogowej EasyFix do szybkiego i higienicznego czyszczenia twardych powierzchni. Rzepy umożliwiają łatwe mocowanie.
Jednorazowe ściereczki EasyFix Mini	19	2.863-300.0 ■	15 szt.	15 jednorazowych ściereczek do dyszy podłogowej EasyFix Mini do szybkiego i higienicznego czyszczenia twardych powierzchni. Rzepy umożliwiają łatwe mocowanie.
Zestaw powłoczek z mikrofibry na dyszę ręczną	20	2.863-270.0	2 szt.	Zestaw składa się z 2 miękkich powłoczek z mikrofibry na dyszę ręczną, przeznaczonych do czyszczenia silnie zabrudzonych powierzchni w kuchni i w łazience.
Zestaw powłoczek z mikrofibry na dużą okrągłą szczotkę	21	2.863-243.0	2 szt.	Zestaw składa się z: 2 miękkich powłoczek z mikrofibry na dużą szczotkę okrągłą do czyszczenia silnie zabrudzonych powierzchni w kuchni i w łazience.
Zestawy szczotek				
Zestaw okrągłych szczotek	22	2.863-264.0	4 szt.	Zestaw okrągłych szczotek: dwóch czarnych i dwóch żółtych do stosowania w różnych obszarach. Doskonale czyszczą drobne elementy takie jak armatura czy fugi.
Zestaw okrągłych szczotek z mosiężną szczecinią	23	2.863-061.0	3 szt.	Zestaw okrągłych szczotek z mosiężną szczecinią przeznaczonych do usuwania uporczywych zabrudzeń z niewielkich powierzchni.
Duża szczotka okrągła	24	2.863-022.0	1 szt.	Duża szczotka okrągła pozwala na wydajne usuwanie silnie przylegających zabrudzeń w znacznie krótszym czasie niż klasyczną szczotką okrągłą.
Szczotka parowa turbo	25	2.863-159.0	1 szt.	Szczotka parowa turbo usuwa uporczywe zabrudzenia w czasie znacznie krótszym od szczotek tradycyjnych. Doskonale likwiduje kamień z armatury czy przypalone resztki z płyty indukcyjnej. Nie jest odpowiednia do delikatnych powierzchni np. drewna czy plastiku.
Pozostałe akcesoria				
Dysza do zdzierania tapet	26	2.863-062.0	1 szt.	Dysza z łatwością usuwa tapety i resztki kleju ze ścian.
Wąż przedłużający do SC 1	27	2.863-021.0	1 szt.	Wąż przedłużający, zwiększający promień roboczy parownicy SC 1. Umożliwia też czyszczenie trudno dostępnych miejsc.
Zestaw O-ringów	28	2.884-312.0	22 szt.	Zestaw zapasowych O-ringów do parownic.
Akcesoria do odkurzaczy parowych				
Filtr HEPA*	29	2.860-229.0	1 szt.	Mikrofiltr zatrzymuje roztocza, pyłki, zarodniki grzybów i inne cząsteczki o wielkości powyżej 0.3 µm oczyszczając powietrze w 99.95%. *(EN: 1822: 1998)
Zestaw okrągłych szczotek	30	2.860-231.0	4 szt.	Zestaw 4 okrągłych szczotek w 4 kolorach do różnych zastosowań.

■ Nowość ■ Objęte dostawą. □ Akcesoria opcjonalne.



ŚRODKI CZYSZCZĄCE I PIELEGNACYJNE KÄRCHER - NIECH DOM ŁŚNI

Od ponad 30 lat Kärcher dba o to, by produkowane środki czyszczące były przyjazne dla środowiska i ulegały biodegradacji. Preparaty Kärcher są doskonale dopasowane do urządzeń, z którymi powinny być stosowane. Dlatego gwarantują najlepsze rezultaty czyszczenia oraz wysokie bezpieczeństwo urządzeniom, co dodatkowo zapewnia oszczędność wody, energii elektrycznej i czasu.








Wysokie skuteczne preparaty do dogłębnego czyszczenia tapicerki i dywanów.











Środki czyszczące do wszystkich rodzajów posadzek: drewnianych, kamiennych i PVC.



Aplikacja środka do czyszczenia szyb i lusterek.

Opis	Zastosowanie / Dozowanie	Opakowanie	PU	Nr katalogowy
Preparaty do czyszczenia i pielęgnacji wykładzin oraz tapicerek tekstylnych				
 RM 519, preparat do dywanów i wykładzin Szybkoschnący środek w płynie do czyszczenia dywanów, wykładzin tekstylnych i tapicerki. Skutecznie usuwa brud gromadzący się na skutek codziennego użytkowania.	Z odkurzacami piorącymi 100-200 ml RM 519 wlać do zbiornika i uzupełnić wodą (< 50° C). Czyścić metodą ekstrakcji (spryskiwania i odsysania). W przypadku silnych zabrudzeń nanieść na dywan, pozostawić na co najmniej 5 minut, a następnie odessać. Preparat nie wymaga płukania.	1 l	6	6.295-771.0
 RM 762, impregnat do wykładzin Care Tex Zapewnia skuteczną i długotrwałą ochronę wykładzin tekstylnych, dywanów i tapicerki. Tworzy na powierzchni powłokę ochronną zabezpieczającą przed szybkim ponownym zabrudzeniem. Stabilizuje włókna, ułatwiając ich odkurzanie.	Z odkurzacami piorącymi lub ręcznie Roztwór (500 ml środka + 3,5 l wody) wlać do zbiornika odkurzacza ekstrakcyjnego lub spryskiwacza. Nanosić na powierzchnię z odległości ok. 30 cm i pozostawić do wyschnięcia. Nie odsysać i nie płukać.	500 ml	8	6.295-769.0
Odpieniacze do odkurzaczy parowych i z filtrem wodnym				
 FoamStop neutralny Odpieniacz w płynie. Szybko i skutecznie likwiduje pianę w zbiorniku.	Odpieniacz do odkurzaczy parowych i odkurzaczy z filtrem wodnym Dodaj nakrętkę (2 ml) środka FoamStop do zbiornika z wodą. Jeśli tworzy się obfita piana - dodaj jeszcze jedną nakrętkę.	125 ml	6	6.295-873.0
 FoamStop cytrusowy Odpieniacz w płynie o zapachu cytrusów. Szybko i skutecznie likwiduje pianę w zbiorniku.	Odpieniacz do odkurzaczy parowych i odkurzaczy z filtrem wodnym Dodaj nakrętkę (2 ml) środka FoamStop do zbiornika z wodą. Jeśli tworzy się obfita piana - dodaj jeszcze jedną nakrętkę.	125 ml	6	6.295-874.0
 FoamStop owocowy Odpieniacz w płynie o zapachu owocowym. Szybko i skutecznie likwiduje pianę w zbiorniku.	Odpieniacz do odkurzaczy parowych i odkurzaczy z filtrem wodnym Dodaj nakrętkę (2 ml) środka FoamStop do zbiornika z wodą. Jeśli tworzy się obfita piana - dodaj jeszcze jedną nakrętkę.	125 ml	6	6.295-875.0

Opis	Zastosowanie / Dozowanie	Opakowanie	PU	Nr katalogowy
Środki czyszczące i pielęgnujące do mopów i mopów elektrycznych				
 RM 536, uniwersalny środek do czyszczenia podłóg Nadaje się do wszystkich rodzajów podłóg twardych. Czyści dokładnie i bez smug, zapewniając przy tym skuteczną ochronę przed wilgocią. O zapachu cytrusowym.	Do mopa elektrycznego: Wypełnij wodą pojemnik na czystą wodę FC 5 a następnie dodaj 1/4 miarki środka czyszczącego (5 ml). Do stosowania manualnego – z tradycyjnym mopem: Odkurz podłogę. Wlej 2-3 miarki środka do 5 litrów wody, a następnie umyj podłogę zwilżonym w roztworze mopem.	500 ml	8	6.295-944.0
 RM 537, środek do czyszczenia podłóg kamiennych Środek do czyszczenia podłóg kamiennych. Skutecznie czyści płytki i posadzki z kamienia naturalnego, nie pozostawiając smug. Nadaje się również do posadzek winylowych, PCV i linoleum.	Do mopa elektrycznego: Wypełnij wodą pojemnik na czystą wodę FC 5 a następnie dodaj 1/4 miarki środka czyszczącego (5 ml). Do stosowania manualnego – z tradycyjnym mopem: Odkurz podłogę. Wlej 2-3 miarki środka do 5 litrów wody, a następnie umyj podłogę zwilżonym w roztworze mopem.	500 ml	8	6.295-943.0
 RM 534, środek do czyszczenia lakierowanych posadzek drewnianych Dokładnie i delikatnie czyści oraz pielęgnuje lakierowane podłogi drewniane. Skuteczna ochrona przed wilgocią zapobiega uszkodzeniu powierzchni. O zapachu cytrusowym.	Do mopa elektrycznego: Wypełnij wodą pojemnik na czystą wodę FC 5 a następnie dodaj 1/4 miarki środka czyszczącego (5 ml). Do stosowania manualnego – z tradycyjnym mopem: Odkurz podłogę. Wlej 2-3 miarki środka do 5 litrów wody, a następnie umyj podłogę zwilżonym w roztworze mopem.	500 ml	8	6.295-941.0
 RM 535, środek do czyszczenia podłóg drewnianych olejowanych / woskowanych Środek czyszczący RM 535 czyści, pielęgnuje i chroni olejowane oraz woskowane podłogi drewniane, pozostawiając matowe wykończenie, bez potrzeby wycierania go. Pozostawia przyjemny zapach wosku pszczelego.	Do mopa elektrycznego: Wypełnij wodą pojemnik na czystą wodę FC 5 a następnie dodaj 1/4 miarki środka czyszczącego (5 ml). Do stosowania manualnego – z tradycyjnym mopem: Odkurz podłogę. Wlej 2-3 miarki środka do 5 litrów wody, a następnie umyj podłogę zwilżonym w roztworze mopem.	500 ml	8	6.295-942.0
Środki czyszczące i pielęgnacyjne do podłóg				
 RM 533, preparat do kamienia/linoleum/PVC Preparat do usuwania starych powłok nabytych zanieczyszczeń i uporczywych zabrudzeń z kamienia, linoleum, PVC, lakierowanych parkietów i podłóg korkowych. UWAGA! nie stosować na nielakierowanych powierzchniach drewnianych.	Czyszczenie zasadnicze: Odkurz podłogę. Przygotuj roztwór w proporcjach 100 ml środka na 1 l wody i równomiernie rozprowadź na powierzchni za pomocą mopa. Pozostaw na krótko, ale nie dopuść do wyschnięcia. Wypłucz (1-2 razy) czystą wodą i mopem. Czyszczenie codzienne: Odkurz podłogę. Przygotuj roztwór w proporcjach 100 ml środka na 5 l wody. Rozprowadź mopem, a następnie wypłucz.	1 l	6	6.295-775.0
 RM 532, preparat do podłóg matowych/linoleum/PVC Pielęgnuje i chroni matowe podłogi ze sztucznego i naturalnego kamienia, linoleum oraz PVC. Usuwa ślady pozostawione przez obuwie, odnawia ochronną powłokę i nadaje podłodze jedwabisty połysk. UWAGA! Po zabiegach pielęgnacyjnych nie należy nanosić wody, chodzić w obuwie i przesuwac mebli przez następne 24 h. Nie należy dopuszczać do przemarzania środka.	Pierwsza aplikacja Odkurz podłogę. Przetrzyj lekko wilgotnym, odciętym mopem. Środek w ilości ok. 10 ml/m ² dokładnie rozprowadź na podłodze za pomocą mopa. Pozostaw do całkowitego wyschnięcia (ok. 20-30 min.), a następnie wypoleruj (np. z wykorzystaniem froterki FP 303). Czyszczenie posadzek zabezpieczonych Odkurz podłogę. Przygotuj roztwór w proporcjach 30 ml środka na 1 l wody. Rozprowadź mopem, pozostaw do całkowitego wyschnięcia (ok. 20-30 min.), a następnie wypoleruj (np. z wykorzystaniem froterki FP 303).	1 l	6	6.295-776.0
 RM 531, preparat do zabezpieczonych parkietów/podłóg laminowanych i korkowych Pielęgnuje i chroni zabezpieczone parkiety, laminaty i podłogi korkowe. Usuwa ślady pozostawione przez obuwie, odnawia ochronną powłokę i nadaje podłodze jedwabisty połysk. UWAGA! Po zabiegach pielęgnacyjnych nie należy nanosić wody, chodzić w obuwie i przesuwac mebli przez następne 24 h. Nie należy dopuszczać do przemarzania środka.	Pierwsza aplikacja Odkurz podłogę. Przetrzyj lekko wilgotnym, odciętym mopem. Środek w ilości ok. 10 ml/m ² dokładnie rozprowadź na podłodze za pomocą mopa. Pozostaw do całkowitego wyschnięcia (ok. 20-30 min.), a następnie wypoleruj (np. z wykorzystaniem froterki FP 303). Czyszczenie posadzek zabezpieczonych Odkurz podłogę. Przygotuj roztwór w proporcjach 30 ml środka na 1 l wody. Rozprowadź mopem, pozostaw do całkowitego wyschnięcia (ok. 20-30 min.), a następnie wypoleruj (np. z wykorzystaniem froterki FP 303).	1 l	6	6.295-777.0
 RM 530, preparat do parkietów woskowanych/olejowanych Pielęgnuje i chroni woskowane podłogi drewniane. Usuwa ślady pozostawione przez obuwie, odnawia ochronną powłokę i nadaje podłodze jedwabisty połysk. UWAGA! Po zabiegach pielęgnacyjnych nie należy nanosić wody, chodzić w obuwie i przesuwac mebli przez następne 24 h. Nie należy dopuszczać do przemarzania środka.	Pierwsza aplikacja Odkurz podłogę. Przetrzyj lekko wilgotnym, odciętym mopem. Środek w ilości ok. 10 ml/m ² dokładnie rozprowadź na podłodze za pomocą mopa. Pozostaw do całkowitego wyschnięcia (ok. 20-30 min.), a następnie wypoleruj (np. z wykorzystaniem froterki FP 303). Czyszczenie posadzek zabezpieczonych Odkurz podłogę. Przygotuj roztwór w proporcjach 30 ml środka na 1 l wody. Rozprowadź mopem, pozostaw do całkowitego wyschnięcia (ok. 20-30 min.), a następnie wypoleruj (np. z wykorzystaniem froterki FP 303).	1 l	6	6.295-778.0

Opis	Zastosowanie / Dozowanie	Opakowanie	PU	Nr katalogowy
Środki do czyszczenia szkła				
 RM 503, koncentrat do szkła Środek do czyszczenia wszystkich szklanych powierzchni. Usuwa uporczywe zabrudzenia, tłuste plamy i zanieczyszczenia emisyjne. Nie pozostawia smug.	Z myjką do okien Wlej 1 nakrętkę (20 ml) koncentratu do butelki spryskiwacza i uzupełnij 230 ml wody. Ręcznie 500 ml środka daje 5 l gotowego roztworu. Doskonale sprawdza się także w czyszczeniu ręcznym. 	500 ml	8	6.295-840.0
 RM 503, środek do czyszczenia szkła w saszetkach Środek w wygodnych saszetkach do stosowania z WV. Do czyszczenia wszystkich szklanych powierzchni. Usuwa uporczywe zabrudzenia, tłuste plamy i zanieczyszczenia emisyjne.	Z myjką do okien Zawartość pojedynczej saszetki wlej do spryskiwacza i uzupełnij 230 ml wody. 	4 × 20 ml	20	6.295-302.0
 RM 500, koncentrat do czyszczenia szkła Środek do czyszczenia wszystkich szklanych powierzchni. Usuwa uporczywe zabrudzenia, tłuste plamy i zanieczyszczenia emisyjne. Nie pozostawia smug.	Z myjką do okien Wlej 1,5 nakrętki (30 ml) koncentratu do butelki spryskiwacza i uzupełnij 220 ml wody. Ręcznie 500 ml środka daje 5 l gotowego roztworu. Doskonale sprawdza się także w czyszczeniu ręcznym. 	500 ml	8	6.295-772.0
Odkamienianie parownic				
 RM 511, proszek do odkamieniania (6 × 17 g) Szybko i skutecznie usuwa kamień z bojlerów parownic, czajników oraz ekspresów do kawy. Regularne odkamienianie wydłuża żywotność urządzeń i obniża zużycie prądu.	Parownica i inne urządzenia gospodarstwa domowego Jedno opakowanie proszku należy wsypać do pojemnika (np. miarki) i rozprószyć w 0,5 l zimnej wody aż do rozpuszczenia. Włączyć odkamieniacz do urządzenia (np. bojlera parownicy). Po zakończeniu odkamieniania urządzenie należy co najmniej dwukrotnie wypłukać.	6 × 17 g	15	6.295-987.0
 Wkład odkamieniający Wkład umożliwia automatyczne i efektywne odkamienianie parownicy SC 3.	Parownica Wkład na bieżąco, automatycznie usuwa osad kamienny z wody, zapewnia skuteczną ochronę przed mineralizacją i wydłuża żywotność całego urządzenia. Parownica SC 3 standardowo wyposażona we wkład nie wymaga dodatkowego odkamieniania.	1 szt.		2.863-018.0



ZAAWANSOWANY JAK NASZE URZĄDZENIA: KATALOG CZĘŚCI ZAMIENNYCH DISISPLUS

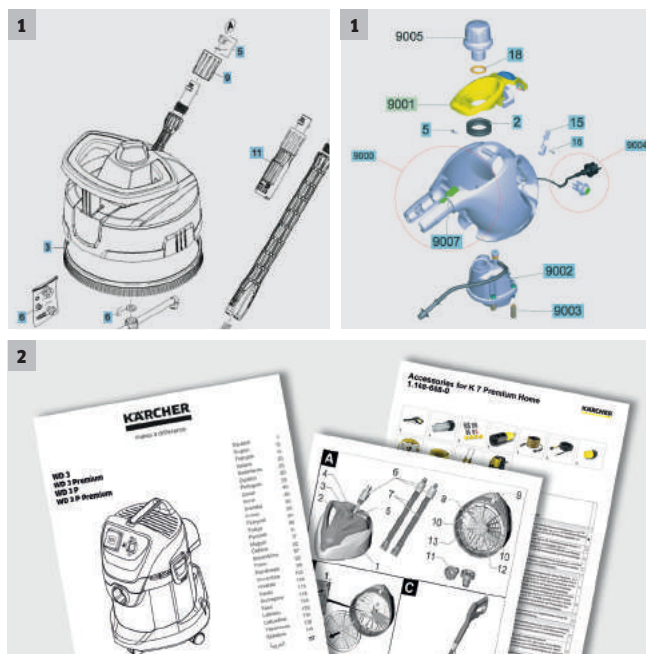
Kärcher nie tylko oferuje najszerszy wachlarz części zamiennych na rynku, ale także wyjątkowo przyjazne w obsłudze oprogramowanie do ich zamawiania: cyfrowy katalog części zamiennych DISISplus. Ostatnia wersja programu umożliwia jeszcze prostsze i szybsze wyszukiwanie i zamawianie części zamiennych. DISISplus może być użytkowany online oraz offline jako lokalna wersja.





Numer katalogowy

Przyjazne dla użytkownika oprogramowanie do części zamiennych: W DISISplus, każdy rodzaj produktu posiada indywidualny numer katalogowy. Ułatwia to wyszukiwanie i składanie zamówień za pomocą systemu.



1 Graficzne odwzorowanie części zamiennych

Wybrane części zamienne są podświetlane w liście części oraz na rysunkach. Ułatwia to ich identyfikację części i ich zamawianie.

2 Szybki dostęp do dokumentacji

Instrukcje obsługi urządzeń zostały w programie DISISplus podpięte pod każde urządzenie. Dzięki temu ich wyszukiwanie jest wyjątkowo łatwe.

